

URZĄD STATYSTYCZNY W POZNANIU

**LUDNOŚĆ, RUCH NATURALNY
I MIGRACJE
W WOJEWÓDZTWIE WIELKOPOLSKIM
W 2005 R.**

POZNAŃ, LIPIEC 2006

SPIS TREŚCI

| | Tabl. | Str. |
|---|-------|------|
| Znaki umowne. Ważniejsze skróty | x | 5 |
| Uwagi metodyczne | x | 6 |
| Komentarz analityczny | x | 8 |
| TABLICE | | |
| Stan ludności, ruch naturalny i saldo migracji według podregionów, powiatów i gmin w 2005 r. | 1 | 13 |
| Ruch naturalny i saldo migracji na 1000 ludności według podregionów, powiatów i gmin w 2005 r. | 2 | 22 |
| Ludność według płci, wieku i miejsca zamieszkania w 2005 r. | 3 | 34 |
| Ludność według płci, wieku, podregionów, powiatów i gmin w 2005 r. | 4 | 36 |
| Ludność w wieku produkcyjnym i nieprodukcyjnym według podregionów, powiatów i gmin w 2005 r. | 5 | 72 |
| Powiaty i ludność w powiatach w 2005 r. | 6 | 83 |
| Miasta i ludność w miastach w 2005 r. | 7 | 83 |
| Gminy zamieszkałe przez ludność wiejską w 2005 r. | 8 | 83 |
| Małżeństwa zawarte w 2005 r. według wieku nowożeńców | 9 | 84 |
| Małżeństwa zawarte w 2005 r. według wykształcenia nowożeńców | 10 | 84 |
| Małżeństwa wyznaniowe zawarte w 2005 r. | 11 | 85 |
| Małżeństwa zawarte w 2005 r. według podregionów i powiatów | 12 | 85 |
| Rozwody orzeczone prawomocnie w 2005 r. według wieku małżonków w momencie wniesienia powództwa | 13 | 86 |
| Rozwody orzeczone prawomocnie w 2005 r. według liczby małoletnich dzieci w małżeństwie | 14 | 86 |
| Rozwody orzeczone prawomocnie w 2005 r. według podregionów i powiatów | 15 | 87 |
| Separacje orzeczone prawomocnie w 2005 r. według wieku separowanych w momencie wniesienia powództwa | 16 | 88 |
| Separacje orzeczone prawomocnie w 2005 r. według liczby małoletnich dzieci | 17 | 88 |
| Separacje orzeczone prawomocnie w 2005 r. według podregionów i powiatów | 18 | 89 |
| Urodzenia w 2005 r. | 19 | 90 |
| Urodzenia żywe w 2005 r. według kolejności urodzenia dziecka i wieku matki | 20 | 90 |
| Urodzenia żywe w 2005 r. według płci, podregionów i powiatów | 21 | 91 |
| Zgony w 2005 r. według płci i wieku zmarłych | 22 | 92 |
| Zgony w 2005 r. według płci, podregionów i powiatów | 23 | 92 |
| Ludność zameldowana na pobyt czasowy ponad 2 miesiące oraz mieszkańcy czasowo nieobecni w 2005 r. według płci, podregionów, powiatów i gmin | 24 | 93 |
| Migracje wewnętrzne ludności w 2005 r. według płci i wieku migrantów | 25 | 103 |
| Migracje ludności w 2005 r. według płci, podregionów i powiatów | 26 | 104 |
| Migracje wewnętrzne ludności w 2005 r. według płci, podregionów i powiatów | 27 | 107 |
| Ludność województwa wielkopolskiego na tle kraju w 2005 r. | 28 | 117 |

SPIS WYKRESÓW

| | <u>Str.</u> |
|---|-------------|
| 1. Ludność według płci i wieku w 2005 r. | 31 |
| 2. Liczba kobiet na 100 mężczyzn w 2005 r. | 31 |
| 3. Struktura ludności według grup wiekowych, płci i miejsca zamieszkania w 2005 r. | 32 |
| 4. Ruch naturalny ludności w 2005 r. | 33 |
| 5. Ludność w wieku nieprodukcyjnym na 100 osób w wieku produkcyjnym w 2005 r. | 82 |
| 6. Saldo migracji na 1000 ludności w 2005 r. | 116 |

OBJAŚNIENIA ZNAKÓW UMOWNYCH

| | | | |
|---------|-------|---|--|
| Kreska | (-) | – | zjawisko nie występuje. |
| Zero | (0) | – | zjawisko istniało w wielkości mniejszej od 0,5; |
| | (0,0) | – | zjawisko istniało w wielkości mniejszej od 0,05. |
| Kropka | (·) | – | zupełny brak informacji albo brak informacji wiarygodnych. |
| Znak | (x) | – | wypełnienie pozycji jest niemożliwe lub niecelowe. |
| „W tym” | | – | oznacza, że nie podaje się wszystkich składników sumy ogólnej. |

WAŻNIEJSZE SKRÓTY

tys. = tysiąc

cd. = ciąg dalszy

r. = rok

dok. = dokończenie

PROSIMY O PODANIE ŹRÓDŁA PRZY PUBLIKOWANIU DANYCH US

Opracowanie, grafika i skład komputerowy: **Wydział Analiz US w Poznaniu**

ISSN 1733-6945

Wersja elektroniczna przygotowana przez Wydział Udostępniania Informacji US w Poznaniu

UWAGI METODYCZNE

1. Tablice opracowano na podstawie:

- a) bilansów stanu i struktury ludności **faktycznie zamieszkałej** na terenie gminy. Bilanse ludności sporządza się dla okresów międzyspisowych w oparciu o wyniki ostatniego spisu powszechnego przy uwzględnieniu:
 - zmian w danym okresie spowodowanych ruchem naturalnym (urodzenia, zgony) i migracjami ludności (zameldowania i wymeldowania na pobyt stały z innych gmin i z zagranicy), a także przesunięciami adresowymi ludności z tytułu zmian administracyjnych,
 - różnicy między liczbą osób zameldowanych na pobyt czasowy ponad 2 miesiące na terenie gminy a liczbą osób czasowo nieobecnych uzyskiwanej z cyklicznie przeprowadzanych badań, która stanowi jednocześnie różnicę między liczbą osób zameldowanych na pobyt stały w gminie a liczbą osób faktycznie mieszkających na terenie gminy;
- b) rejestrów Ministerstwa Spraw Wewnętrznych i Administracji – o migracjach wewnętrznych i zagranicznych ludności na pobyt stały;
- c) sprawozdawczości urzędów stanu cywilnego – o zarejestrowanych małżeństwach, urodzeniach i zgonach;
- d) sprawozdawczości sądów okręgowych – o prawomocnie orzeczonych separacjach i rozwodach.

2. Przez ludność **w wieku produkcyjnym** rozumie się ludność w wieku zdolności do pracy. Dla mężczyzn przyjęto wiek 18–64 lata, dla kobiet 18–59 lat. Przez ludność **w wieku nieprodukcyjnym** rozumie się ludność **w wieku przedprodukcyjnym**, tj. do 17 lat, oraz ludność **w wieku poprodukcyjnym**, tj. mężczyzn w wieku 65 lat i więcej, kobiety – 60 lat i więcej.

3. Dane o **ruchu naturalnym ludności** w podziale terytorialnym opracowano w odniesieniu do:

- małżeństw – według miejsca zameldowania na pobyt stały męża przed ślubem (gdy mąż przed ślubem mieszkał za granicą, przyjmuje się miejsce zameldowania żony przed ślubem);
- separacji – według miejsca zamieszkania osoby wnoszącej powództwo (gdy osoba wnosząca powództwo mieszka za granicą, przyjmuje się miejsce zamieszkania współmałżonka; w przypadku zgodnego wniosku stron przyjmuje się miejsce zamieszkania męża);
- rozwodów – według miejsca zamieszkania osoby wnoszącej powództwo (gdy osoba wnosząca powództwo mieszka za granicą, przyjmuje się miejsce zamieszkania współmałżonka);
- urodzeń – według miejsca zameldowania na pobyt stały matki noworodka;
- zgonów – według miejsca zameldowania na pobyt stały osoby zmarłej.

4. Dane o **małżeństwach** uwzględniają związki małżeńskie zawarte w formie przewidzianej prawem w urzędach stanu cywilnego. Na mocy ustawy z dnia 24 VII 1998 r. (Dz. U. Nr 117, poz. 757) w urzędach stanu cywilnego rejestrowane są także małżeństwa podlegające prawu wewnętrznemu Kościoła lub Związku Wyznaniowego zawarte w obecności duchownego. Małżeństwo zawarte w tej formie podlega prawu polskiemu i pociąga za sobą takie same skutki cywilnoprawne, jak małżeństwo zawarte przed kierownikiem urzędu stanu cywilnego. Małżeństwa wyznaniowe mogą być zawierane jedynie w dziesięciu Kościołach i Związku Wyznaniowym, do których należą: Kościół Katolicki, Polski Autokefaliczny Kościół Prawosławny, Kościół Ewangelicko-Augsburski, Kościół Ewangelicko-Reformowany, Kościół Ewangelicko-Methodystyczny, Kościół Chrześcijan Baptystów, Kościół Adwentystów Dnia Siómeo, Kościół Polskokatolicki, Związek Gmin Wyznaniowych Żydowskich, Kościół Starokatolicki Mariawitów, Kościół Zielonoświątkowy.
5. **Przyrost naturalny ludności** stanowi różnicę między liczbą urodzeń żywych i zgonów w danym okresie.
6. **Niemowlęta** to dzieci w wieku poniżej 1 roku.
7. Informacje o **urodzeniach** i **zgonach** (w tym o zgonach niemowląt) prezentowane są według kryteriów definicji urodzenia i zgonu noworodka rekomendowanej przez Światową Organizację Zdrowia.
8. Dane o **migracjach wewnętrznych ludności** opracowano na podstawie informacji ewidencyjnych gmin o zameldowaniach osób na pobyt stały. Informacje te nie uwzględniają zmian adresu w obrębie tej samej gminy (miasta), z wyjątkiem gmin miejsko-wiejskich, dla których został zachowany podział na tereny miejskie i wiejskie.
9. Dane o **migracjach zagranicznych** opracowano na podstawie informacji ewidencyjnych gmin o zameldowaniu osób przyjeżdżających do Polski na pobyt stały (imigracja) oraz o wymeldowaniach osób wyjeżdżających z Polski za granicę na stałe (emigracja).
10. **Saldo migracji** stanowi różnicę między napływem i odpływem wędrownym. Napływ i odpływ migracyjny (wędrowny) jest to ogół osób przybywających (napływ) lub wyjeżdżających (odpływ) na stałe w badanym okresie na określonym terenie (jednostce administracyjnej).
11. **Współczynniki** dotyczące ruchu naturalnego i migracji ludności w podziale terytorialnym obliczono jako iloraz liczby faktów określonego rodzaju i liczby ludności zameldowanej na pobyt stały (według stanu w dniu 30 VI).
12. Nazwy „województwo wielkopolskie” i „Wielkopolska” są używane zamiennie.

KOMENTARZ ANALITYCZNY

W końcu 2005 r. województwo wielkopolskie zamieszkiwało 3372417 osób. W ciągu roku liczba ludności zwiększyła się tu o 7,1 tys., tj. o 0,2%. Pod względem liczby ludności Wielkopolska zajmuje 3. miejsce w kraju po województwach mazowieckim i śląskim, natomiast pod względem gęstości zaludnienia (113 osób na km², przy przeciętnej w kraju 122 osoby na km²) – 9. miejsce.

Większość ludności Wielkopolski zamieszkuje miasta. Mimo systematycznego spadku udziału – na rzecz mieszkańców wsi – w 2005 r. ludność miejska stanowiła tu 57,1% (w porównaniu z 2004 r. spadek o 0,2 pkt.; w kraju 61,4%; spadek o 0,1 pkt.). Liczba osób mieszkających w Wielkopolsce na wsi w ciągu roku zwiększyła się o 0,7% (w kraju o 0,2%).

Kobiet w Wielkopolsce jest więcej niż mężczyzn; podobnie jak w latach poprzednich, w 2005 r. na 100 mężczyzn przypadało tu przeciętnie 106 kobiet (w kraju 107). Największą przewagę obserwuje się w miastach na prawach powiatu, gdzie współczynnik feminizacji wyniósł, odpowiednio: 115 w Poznaniu, 114 w Kaliszu, 110 w Lesznie i 109 w Koninie. Najbardziej wyrównane pod względem proporcji płci są powiaty: grodziski, słupecki i leszczyński, gdzie na 100 mężczyzn przypadało 101 kobiet.

Na stan i strukturę ludności województwa duży wpływ mają zjawiska demograficzne określane jako ruch naturalny ludności. W 2005 r. w województwie wielkopolskim zawarto 18950 małżeństw (o 11,7% więcej niż w 2004 r.), zarejestrowano 35299 urodzeń żywych (o 5,1% więcej niż przed rokiem) oraz 30234 zgony (o 1,3% mniej niż w 2004 r.).

W porównaniu z poprzednim rokiem, w 2005 r. w województwie wielkopolskim nie zaobserwowano znaczących zmian w wielkości współczynników demograficznych liczonych na 1000 ludności. Współczynnik urodzeń żywych, który w 2004 r. wynosił 10,00‰, w 2005 r. wzrósł do 10,49‰ (w kraju 9,55‰ wobec 9,33‰ w 2004 r.). Współczynnik zgonów obniżył się z 9,12‰ w 2004 r. do 8,99‰ w 2005 (w kraju wzrost z 9,52‰ do 9,65‰). Współczynnik małżeństw w 2005 r. ukształtował się na poziomie 5,63‰, tj. o 0,58 wyższym od notowanego przed rokiem (w kraju 5,42‰ wobec 5,02‰). W 2005 r. w Wielkopolsce odnotowano większy niż przed rokiem przyrost naturalny; współczynnik liczony na 1000 ludności wyniósł tu 1,51‰ wobec 0,88‰ w 2004 r. Tylko w 3 powiatach liczba zgonów przewyższała liczbę urodzeń żywych, co oznacza ujemny przyrost naturalny (przed rokiem zjawisko takie odnotowano w 5 powiatach Wielkopolski). Najniższą wartość współczynnik przyrostu naturalnego przyjął w powiecie kolskim (-0,82‰) oraz w Kaliszu (-0,49‰) i Poznaniu (-0,01‰). Największy przyrost (na 1000 ludności) zanotowano natomiast w powiatach: śremskim (4,18‰), obornickim (3,58‰), poznańskim (3,28‰) i nowotomyskim (3,23‰). W kraju w 2005 r., podobnie jak w poprzednich latach, współczynnik przyrostu naturalnego był ujemny i wyniósł -0,10‰ (w 2004 r. było -0,19‰).

W porównaniu z rokiem 2004 w województwie wielkopolskim obniżył się nieco współczynnik salda migracji (wewnętrznej i zagranicznej) na pobyt stały. W 2005 r. wyniósł on 0,68‰ wobec 0,73‰ przed rokiem (w kraju saldo migracji liczone na 1000 ludności miało wartość ujemną i wyniosło -0,34‰ wobec -0,25‰ w 2004 r.).

W 2005 r. w województwie wielkopolskim nie zaobserwowano istotnych przesunięć (w porównaniu z poprzednim rokiem) w strukturze ludności według ekonomicznych grup wieku. Udział ludności w wieku poprodukcyjnym zwiększył się w ciągu roku o 0,1 pkt., do 13,8%, a odsetek ludności w wieku przedprodukcyjnym zmniejszył się w tym czasie o 0,6 pkt., do 21,6%. Nieco większy udział zyskała ludność w wieku produkcyjnym (kobiety od 18–59 lat, mężczyźni od 18–64 lat); w stosunku do 2004 r. odnotowano wzrost udziału tej grupy o 0,5 pkt., do 64,6%, przy wzroście jej liczebności o 1,0%. *W kraju ludność w wieku produkcyjnym w 2005 r. stanowiła 64,0%, tj. o 0,5 pkt. więcej niż w poprzednim roku.*

Obciążenie demograficzne, rozumiane jako liczba ludności w wieku nieprodukcyjnym (przed- i poprodukcyjnym) przypadająca na 100 osób w wieku produkcyjnym, w 2005 r. w województwie wielkopolskim wyniosło średnio 55 osób, czyli o 1 osobę mniej niż w 2004 r. (*w kraju na 100 osób w wieku produkcyjnym przypadało 56 osób w wieku nieprodukcyjnym, wobec 57 osób przed rokiem*). Stosunkowo najmniejsze wartości współczynnik obciążenia demograficznego w 2005 r. przyjął w Poznaniu (48 osób), w Koninie (50 osób) oraz w Lesznie i w powiecie poznańskim (51 osób). Natomiast relatywnie najbardziej „obciążone” były powiaty: kaliski (63 osoby w wieku nieprodukcyjnym na 100 osób w wieku produkcyjnym), koniński (62 osoby), turecki (61 osób) oraz kolski i gostyński (60 osób).

Migracje

Czynnikami wpływającymi na spadek lub przyrost ludności są migracje, zarówno wewnętrzne – rozpatrywane w skali kraju i województwa – jak i zagraniczne. W 2005 r. poza granicami Polski osiedliło się na stałe 578 mieszkańców województwa wielkopolskiego (najwięcej w Niemczech i Wielkiej Brytanii), natomiast z zagranicy przybyło w tym czasie do Wielkopolski 356 osób. W ramach wewnętrznego ruchu wędrownego, w 2005 r. w miastach województwa wielkopolskiego zanotowano napływ migracyjny obejmujący 20665 osób, a na wsi – 22192 osoby. Odpływ migracyjny w miastach Wielkopolski dotyczył 24225 osób, z których 14302 wyprowadziło się na wieś. Ze wsi wymeldowało się w tym czasie 16109 osób; do miasta przenieśli się 9333 spośród nich. Saldo migracji w ruchu wewnętrznym wyniosło 2523 osoby, przy czym w miastach – ze względu na większy odpływ ludności – miało ono wartość ujemną (-3560). W przeliczeniu na 1000 ludności współczynnik salda migracji wewnętrznej w województwie wielkopolskim ukształtował się na poziomie 0,75‰ (wobec 0,73‰ w 2004 r.), przy czym w miastach przyjął on wartość ujemną (-1,86‰, wobec -1,82‰ w 2004 r.), podczas gdy na wsi wyniósł +4,20‰ (wobec 4,12‰ przed rokiem). Wliczając migrację zewnętrzną, saldo migracji stałej w Wielkopolsce w 2005 r. wyniosło 0,68‰ (w miastach -1,97‰; na wsi +4,18‰).

Małżeństwa

W 2005 r. w województwie wielkopolskim zawarto 18950 związków małżeńskich, tj. o 11,7% więcej niż przed rokiem. W miastach liczba nowo zawieranych małżeństw zwiększyła się o 13,3% w porównaniu z rokiem 2004, a na wsi o 9,6%. W przeliczeniu na 1000 ludności w 2005 r. w Wielkopolsce zawarto średnio 5,63 małżeństw, przy czym współczynnik ten wahał się między 4,91‰ w powiecie kaliskim a 6,83‰ w Koninie. Najczęściej związek małżeński zawierały osoby mające wykształcenie średnie, wyższe lub zasadnicze zawodowe. W 19,9% ogółu nowo zawartych małżeństw oboje małżonkowie legitymowali się średnim

wykształceniem, w 15,7% – wyższym, a w 13,3% – zasadniczym zawodowym, natomiast w 15,1% małżeństw kobieta miała wykształcenie średnie, zaś mężczyzna zasadnicze zawodowe. Najliczniejszą grupę wśród nowożeńców stanowiły osoby w wieku od 20 do 29 lat (65,4%; w kraju 63,8%). W blisko 70% zawieranych małżeństw mąż był starszy od żony, przy czym najczęściej (w 52,5% małżeństw) różnica ta nie przekraczała 5 lat. Większość nowożeńców stanowili kawalerowie i panny; udział związków zawieranych po raz pierwszy w ogólnej liczbie małżeństw zawartych w 2005 r. wyniósł 88,6% (w kraju 86,5%).

W 2005 r. trzy czwarte małżeństw zawartych w województwie wielkopolskim stanowiły związki wyznaniowe, czyli zawarte w kościołach i jednocześnie zarejestrowane w urzędach stanu cywilnego, a 24,9% związki cywilne (w kraju, odpowiednio: 71,2% i 28,8%). W miastach udział małżeństw wyznaniowych wynosił 70,8%, natomiast na wsi – 80,6% (w kraju, odpowiednio: 66,4% i 78,5%).

Rozwody

W 2005 r. w województwie wielkopolskim rozwiodło się 4601 par małżeńskich, tj. o 280 (o 6,5%) więcej niż w 2004 r. Wskaźnik przeprowadzonych rozwodów w przeliczeniu na 1000 ludności wyniósł 1,368‰ (1,287‰ przed rokiem), na 1000 ludności w wieku 20 lat i więcej – 1,830‰ (1,741‰ w 2004 r.), a na 1000 zawartych małżeństw – 242,8‰ (254,6‰ w 2004 r.). W kraju wskaźniki te wyniosły, odpowiednio: 1,771‰, 2,334‰ i 326,6‰ (wobec 1,475‰, 1,966‰ i 293,7‰ w 2004 r.). Zdecydowanie więcej rozpadów związków odnotowano w miastach (75,7% ogólnej liczby rozwodów; w kraju 79,3%). Wskaźnik rozwodów na 1000 ludności osiągnął tu 1,821‰ wobec 0,770‰ na wsi (w kraju 2,296‰ w miastach wobec 0,935‰ na wsi); biorąc pod uwagę ludność w wieku 20 lat i więcej – 2,356‰ wobec 1,077‰ (w kraju 2,939‰ wobec 1,293‰). Na 1000 zawartych małżeństw w miastach przypadało średnio 328 rozwodów, na wsi – 134 (w kraju, odpowiednio: 427 i 170).

Najwięcej rozwodów, w przeliczeniu na 1000 ludności, zarejestrowano w miastach na prawach powiatu: w Kaliszu (2,914), Lesznie (2,884) i Koninie (2,591) oraz w powiecie pilskim (2,027), natomiast stosunkowo najmniej orzeczeń rozwodowych wystawiono w powiatach: średzkim (0,841), grodziskim (0,849), nowotomyskim (0,863), konińskim (0,872) i śremskim (0,887).

Najczęstszymi przyczynami rozwodów były: niezgodność charakterów, niedochowanie wierności małżeńskiej, nadużywanie alkoholu oraz naganny stosunek do członków rodziny. W 73,1% przypadków przeprowadzonych rozwodów nie orzeczono o winie, w 21,3% winę orzeczono po stronie męża, w 3,0% spraw – po obu stronach, a w 2,6% – po stronie żony. Najczęściej rozwodzą się małżeństwa z 1 dzieckiem (39,8%) oraz bezdziejne (30,1%).

W 2005 r. w województwie wielkopolskim orzeczono prawomocnie 835 separacji, tj. o 38,9% więcej niż w 2004 r. (w kraju blisko 2-krotnie więcej niż w 2004 r.). W przeliczeniu na 1000 ludności w wieku 20 lat i więcej wskaźnik separacji wyniósł 0,332‰ (w kraju 0,401‰), a na 1000 zawartych małżeństw – 44,1‰ (w kraju 56,1‰). Większość separacji przeprowadzono w miastach, gdzie wskaźniki wyniosły, odpowiednio: 0,358‰ i 49,8‰ wobec 0,295‰ i 36,7‰ na wsi (w kraju, odpowiednio: 0,422‰ i 61,3‰ w miastach wobec 0,364‰ i 48,0‰ na wsi).

Urodzenia

W 2005 r. w województwie wielkopolskim odnotowano łącznie 35445 urodzeń, w tym 35299 urodzeń żywych. W porównaniu z rokiem 2004 liczba urodzeń żywych zwiększyła się o 5,1% (*w kraju wzrost o 2,3%*). Wśród noworodków przeważali chłopcy (51,7%; *w kraju 51,4%*). Współczynnik urodzeń żywych – liczony na 1000 ludności – kształtował się w Wielkopolsce na poziomie 10,49‰ (*w kraju 9,55‰*), przy czym w przypadku chłopców osiągnął on 11,18‰ (*w kraju 10,15‰*). Relatywnie najwięcej urodzeń odnotowano w powiecie nowotomyskim, gdzie współczynnik wyniósł 12,10‰, a najmniej w Koninie, gdzie przyjął on wartość 8,83‰. Ponad połowę urodzeń żywych odnotowano w miastach (53,8%; *w kraju 58,0%*). W przeliczeniu na 1000 ludności przypadało tam średnio 9,93 urodzeń żywych (wobec 11,24 na wsi). Wśród urodzeń przeważają pojedyncze; w 2005 r. w województwie wielkopolskim odnotowano ich 34388, co stanowiło 97,4% wszystkich urodzeń żywych (*w kraju 97,7%*). Z ciąży bliźniaczych urodziło się w tym czasie 878 dzieci (o 143 urodzenia żywe więcej niż w 2004 r.), a z trójcznych – 33 dzieci (tj. o 9 więcej niż w 2004 r.). Zdecydowaną większość urodzeń zarejestrowano jako małżeńskie; w 2005 r. w województwie wielkopolskim ich udział wyniósł 82,0%, podczas gdy *w kraju urodzenia małżeńskie stanowiły 81,5%*. Kobiety najczęściej rodzą między 25 a 29 rokiem życia, jednak granica wieku zmienia się w zależności od wykształcenia. W 2005 r. w województwie wielkopolskim matki z grupy wiekowej 25–29 lat urodziły łącznie 13801 dzieci, czyli 38,9% ogółu żywo urodzonych (*w kraju 37,7%*), a płodność, mierzona relacją liczby urodzeń żywych do 1000 kobiet, wyniosła w tej grupie 98,09 (*w kraju przeciętnie 90,29*). Wśród kobiet z wykształceniem wyższym udział grupy wiekowej od 25 do 29 lat wyniósł 52,7%, a grupy od 30 do 34 lat – 29,5% (*w kraju, odpowiednio: 51,2%, 30,3%*). Kobiety z wykształceniem policealnym, średnim oraz zasadniczym zawodowym najczęściej rodziły między 25 a 29 rokiem życia (odpowiednio: 44,8% ogółu urodzeń żywych, 37,8% i 34,4%; *w kraju, odpowiednio: 40,5%, 35,8% i 32,8%*) oraz między 20 a 24 rokiem życia (odpowiednio: 27,2%, 33,6% i 31,9%; *w kraju, odpowiednio: 27,3%, 34,8% i 30,4%*). Dla kobiet z wykształceniem podstawowym granica wieku jest niższa; 30,8% ogółu dzieci urodziły matki w wieku 19 lat i mniej, a 25,2% w wieku od 20 do 24 lat (*w kraju, odpowiednio: 27,8% i 28,2%*).

Zgony

W 2005 r. w województwie wielkopolskim zanotowano 30234 zgony. Współczynnik zgonów na 1000 ludności przeciętnie w Wielkopolsce wyniósł 8,99‰, czyli o 0,13 mniej niż przed rokiem (*w kraju 9,65‰ wobec 9,52‰ w 2004 r.*). W przypadku mężczyzn współczynnik był wyższy i kształtował się na poziomie 9,71‰ (*w kraju 10,66‰*), wobec 8,30‰ dla kobiet (*w kraju 8,71‰*). Stosunkowo największą umieralność w 2005 r. odnotowano w powiecie kolskim, gdzie na 1000 ludności przypadło blisko 11 zgonów, natomiast najniższą wartość współczynnik zgonów przyjął w Koninie (7,36‰). Liczba zgonów wyraźnie wzrasta po 70 roku życia. W przedziale „70 lat i więcej” mieści się 60,2% ogólnej liczby zgonów w województwie wielkopolskim, a w przypadku kobiet odsetek ten sięga 73,4%. W przypadku mężczyzn granica wieku przebiega wcześniej; liczba zgonów po 70 roku życia stanowi niespełna połowę (48,1%) wszystkich zgonów zarejestrowanych wśród mężczyzn, natomiast blisko 30% zgonów notuje się między 55 a 69 rokiem życia (dla porównania, zgony kobiet z tego przedziału wiekowego stanowią 16,1%).

W 2005 r. w województwie wielkopolskim zanotowano 207 zgonów niemowląt, o 31 mniej niż w 2004 r. Współczynnik liczony na 1000 urodzeń żywych ukształtował się na poziomie 5,86‰ wobec 7,09‰ przed rokiem (*w kraju 6,42‰ wobec 6,80‰*). Częściej umierają chłopcy (6,30‰ wobec 5,40‰ w przypadku dziewczynek), więcej zgonów niemowląt notuje się w miastach (średnio 5,90 zgonów na 1000 urodzeń żywych wobec 5,83 na wsi). W 2005 r. stosunkowo największą umieralność wśród niemowląt zanotowano w powiecie ostrzeszowskim (11,93‰), a najmniejszą (2,95‰) – w powiecie śremskim (w Koninie nie zarejestrowano w tym czasie żadnego zgonu niemowląt). Na utratę życia najbardziej narażone są noworodki do pierwszego tygodnia; w 2005 r. 58,0% wszystkich zgonów niemowląt w Wielkopolsce nastąpił w ciągu pierwszych siedmiu dni życia (*w kraju 52,7%*).

Wśród osób w wieku 13 lat i więcej w 2005 r. w województwie wielkopolskim odnotowano łącznie 29937 zgonów; nieznacznie przeważali mężczyźni (52,4%; *w kraju 53,4%*). Większość osób w wieku 13 lat i więcej, które zmarły w roku 2005, miało wykształcenie podstawowe (45,9%; *w kraju 49,7%*).

TABL. 1. STAN LUDNOŚCI, RUCH NATURALNY I SALDO MIGRACJI WEDŁUG PODREGIONÓW, POWIATÓW
I GMIN W 2005 R.

| WYSZCZEGÓLNIENIE | Stan ludności w dniu 31 XII | | Małżeństwa | Urodzenia żywe | Zgony | Przyrost naturalny | Saldo migracji |
|--|--------------------------------|------------------|--------------|-------------------|--------------|-----------------------|-------------------|
| | ogółem | w tym kobiety | | | | | |
| WOJEWÓDZTWO | 3372417 | 1736294 | 18950 | 35299 | 30234 | 5065 | 2301 |
| Miasta | 1925481 | 1010770 | 10616 | 18996 | 17166 | 1830 | -3763 |
| Wieś | 1446936 | 725524 | 8334 | 16303 | 13068 | 3235 | 6064 |
| POWIATY | 2550886 | 1299422 | 14575 | 27626 | 22704 | 4922 | 5049 |
| Miasta | 1103950 | 573898 | 6241 | 11323 | 9636 | 1687 | -1015 |
| Wieś | 1446936 | 725524 | 8334 | 16303 | 13068 | 3235 | 6064 |
| MIASTA NA PRAWACH POWIATU | 821531 | 436872 | 4375 | 7673 | 7530 | 143 | -2748 |
| PODREGION PILSKI | 406424 | 206676 | 2332 | 4444 | 3492 | 952 | -455 |
| POWIAT CHODZIESKI | 47034 | 23934 | 246 | 543 | 419 | 124 | 1 |
| <i>Gminy miejskie</i> | | | | | | | |
| Chodzież | 19716 | 10403 | 104 | 194 | 196 | -2 | -20 |
| <i>Gminy miejsko-wiejskie</i> | | | | | | | |
| Margonin | 6414 | 3095 | 33 | 90 | 55 | 35 | -1 |
| miasto | 2952 | 1486 | 15 | 42 | 28 | 14 | -16 |
| wieś | 3462 | 1609 | 18 | 48 | 27 | 21 | 15 |
| Szamocin | 7271 | 3638 | 38 | 87 | 69 | 18 | 1 |
| miasto | 4261 | 2154 | 25 | 55 | 38 | 17 | 2 |
| wieś | 3010 | 1484 | 13 | 32 | 31 | 1 | -1 |
| <i>Gminy wiejskie</i> | | | | | | | |
| Budzyń | 8228 | 4071 | 40 | 98 | 55 | 43 | -10 |
| Chodzież | 5405 | 2727 | 31 | 74 | 44 | 30 | 31 |
| POWIAT CZARNKOWSKO- -TRZCIANECKI | 86175 | 43664 | 526 | 907 | 805 | 102 | -50 |
| <i>Gminy miejskie</i> | | | | | | | |
| Czarnków | 11437 | 5939 | 64 | 113 | 97 | 16 | -86 |
| <i>Gminy miejsko-wiejskie</i> | | | | | | | |
| Krzyż Wielkopolski | 8780 | 4493 | 71 | 88 | 93 | -5 | -13 |
| miasto | 6272 | 3255 | 54 | 61 | 70 | -9 | -22 |
| wieś | 2508 | 1238 | 17 | 27 | 23 | 4 | 9 |
| Trzcianka | 23458 | 11918 | 147 | 231 | 224 | 7 | 35 |
| miasto | 16750 | 8644 | 93 | 167 | 154 | 13 | 31 |
| wieś | 6708 | 3274 | 54 | 64 | 70 | -6 | 4 |
| Wieleń | 12607 | 6441 | 71 | 145 | 135 | 10 | -59 |
| miasto | 5963 | 3170 | 33 | 61 | 64 | -3 | -54 |
| wieś | 6644 | 3271 | 38 | 84 | 71 | 13 | -5 |
| <i>Gminy wiejskie</i> | | | | | | | |
| Czarnków | 10875 | 5441 | 68 | 111 | 86 | 25 | 37 |
| Drawsko | 5918 | 2923 | 30 | 67 | 56 | 11 | -7 |
| Lubasz | 6979 | 3443 | 36 | 81 | 56 | 25 | 63 |
| Połajewo | 6121 | 3066 | 39 | 71 | 58 | 13 | -20 |
| POWIAT PILSKI | 137162 | 70235 | 757 | 1452 | 1131 | 321 | -144 |
| <i>Gminy miejskie</i> | | | | | | | |
| Piła | 75144 | 39152 | 430 | 742 | 597 | 145 | -290 |
| <i>Gminy miejsko-wiejskie</i> | | | | | | | |
| Łobżenica | 9862 | 4846 | 59 | 116 | 103 | 13 | -49 |
| miasto | 3170 | 1595 | 16 | 22 | 29 | -7 | -31 |
| wieś | 6692 | 3251 | 43 | 94 | 74 | 20 | -18 |
| Ujście | 8020 | 4035 | 34 | 82 | 59 | 23 | 4 |
| miasto | 3923 | 2002 | 15 | 40 | 32 | 8 | 9 |
| wieś | 4097 | 2033 | 19 | 42 | 27 | 15 | -5 |
| Wyrzysk | 14107 | 7244 | 70 | 151 | 122 | 29 | - |
| miasto | 5227 | 2693 | 36 | 39 | 48 | -9 | 11 |
| wieś | 8880 | 4551 | 34 | 112 | 74 | 38 | -11 |
| Wysoka | 6923 | 3395 | 41 | 95 | 48 | 47 | -32 |
| miasto | 2761 | 1399 | 18 | 34 | 22 | 12 | -4 |
| wieś | 4162 | 1996 | 23 | 61 | 26 | 35 | -28 |

TABL. 1. STAN LUDNOŚCI, RUCH NATURALNY I SALDO MIGRACJI WEDŁUG PODREGIONÓW, POWIATÓW I GMIN W 2005 R. (cd.)

| WYSZCZEGÓLNIENIE | Stan ludności w dniu 31 XII | | Małżeństwa | Urodzenia żywe | Zgony | Przyrost naturalny | Saldo migracji |
|---------------------------------|--------------------------------|------------------|-------------|-------------------|-------------|-----------------------|-------------------|
| | ogółem | w tym kobiety | | | | | |
| PODREGION PILSKI (dok.) | | | | | | | |
| POWIAT PILSKI (dok.) | | | | | | | |
| <i>Gminy wiejskie</i> | | | | | | | |
| Białośliwie | 4861 | 2435 | 27 | 51 | 44 | 7 | 15 |
| Kaczory | 7521 | 3780 | 33 | 96 | 62 | 34 | -6 |
| Miasteczko Krajeńskie | 3203 | 1601 | 18 | 38 | 31 | 7 | -1 |
| Szydłowo | 7521 | 3747 | 45 | 81 | 65 | 16 | 215 |
| POWIAT WĄGROWIECKI | 67520 | 34173 | 377 | 763 | 552 | 211 | 14 |
| <i>Gminy miejskie</i> | | | | | | | |
| Wągrowiec | 24574 | 12762 | 136 | 211 | 189 | 22 | 60 |
| <i>Gminy miejsko-wiejskie</i> | | | | | | | |
| Gołańcz | 8409 | 4173 | 45 | 99 | 72 | 27 | -48 |
| miasto | 3341 | 1711 | 27 | 35 | 34 | 1 | -13 |
| wieś | 5068 | 2462 | 18 | 64 | 38 | 26 | -35 |
| Skoki | 8728 | 4381 | 44 | 109 | 76 | 33 | 38 |
| miasto | 3827 | 1964 | 19 | 45 | 27 | 18 | 27 |
| wieś | 4901 | 2417 | 25 | 64 | 49 | 15 | 11 |
| <i>Gminy wiejskie</i> | | | | | | | |
| Damasławek | 5523 | 2814 | 34 | 61 | 49 | 12 | -35 |
| Mieścisko | 5880 | 2920 | 37 | 68 | 40 | 28 | -14 |
| Wapno | 3069 | 1548 | 18 | 31 | 38 | -7 | - |
| Wągrowiec | 11337 | 5575 | 63 | 184 | 88 | 96 | 13 |
| POWIAT ŻŁOTOWSKI | 68533 | 34670 | 426 | 779 | 585 | 194 | -276 |
| <i>Gminy miejskie</i> | | | | | | | |
| Żłotów | 18451 | 9602 | 113 | 179 | 145 | 34 | -73 |
| <i>Gminy miejsko-wiejskie</i> | | | | | | | |
| Jastrowie | 11404 | 5842 | 51 | 135 | 98 | 37 | -76 |
| miasto | 8423 | 4364 | 40 | 101 | 66 | 35 | -61 |
| wieś | 2981 | 1478 | 11 | 34 | 32 | 2 | -15 |
| Krajenka | 7223 | 3644 | 40 | 75 | 54 | 21 | -17 |
| miasto | 3634 | 1889 | 18 | 37 | 31 | 6 | -18 |
| wieś | 3589 | 1755 | 22 | 38 | 23 | 15 | 1 |
| Okonek | 8903 | 4480 | 40 | 108 | 107 | 1 | -100 |
| miasto | 3825 | 1974 | 15 | 58 | 41 | 17 | -29 |
| wieś | 5078 | 2506 | 25 | 50 | 66 | -16 | -71 |
| <i>Gminy wiejskie</i> | | | | | | | |
| Lipka | 5575 | 2786 | 44 | 72 | 54 | 18 | -26 |
| Tarnówka | 3098 | 1511 | 16 | 47 | 31 | 16 | 5 |
| Zakrzewo | 4826 | 2388 | 42 | 51 | 30 | 21 | 6 |
| Żłotów | 9053 | 4417 | 80 | 112 | 66 | 46 | 5 |
| PODREGION POZNAŃSKI .. | 1160632 | 592790 | 6661 | 12607 | 9867 | 2740 | 5830 |
| POWIAT GNIEŹNIENSKI | 140286 | 71693 | 877 | 1511 | 1274 | 237 | -133 |
| <i>Gminy miejskie</i> | | | | | | | |
| Gniezno | 70145 | 36518 | 412 | 703 | 655 | 48 | -86 |
| <i>Gminy miejsko-wiejskie</i> | | | | | | | |
| Czarniejewo | 6889 | 3403 | 52 | 75 | 57 | 18 | -6 |
| miasto | 2550 | 1260 | 22 | 26 | 21 | 5 | -3 |
| wieś | 4339 | 2143 | 30 | 49 | 36 | 13 | -3 |
| Klecko | 7541 | 3803 | 53 | 88 | 61 | 27 | -64 |
| miasto | 2670 | 1413 | 18 | 26 | 28 | -2 | -15 |
| wieś | 4871 | 2390 | 35 | 62 | 33 | 29 | -49 |
| Trzemeszno | 14050 | 7068 | 77 | 156 | 131 | 25 | -55 |
| miasto | 7800 | 3988 | 34 | 89 | 60 | 29 | -9 |
| wieś | 6250 | 3080 | 43 | 67 | 71 | -4 | -46 |
| Witkowo | 13473 | 6777 | 88 | 142 | 109 | 33 | -88 |
| miasto | 7906 | 3973 | 53 | 83 | 48 | 35 | -71 |
| wieś | 5567 | 2804 | 35 | 59 | 61 | -2 | -17 |

TABL. 1. STAN LUDNOŚCI, RUCH NATURALNY I SALDO MIGRACJI WEDŁUG PODREGIONÓW, POWIATÓW I GMIN W 2005 R. (cd.)

| WYSZCZEGÓLNIENIE | Stan ludności w dniu 31 XII | | Małżeństwa | Urodzenia żywe | Zgony | Przyrost naturalny | Saldo migracji |
|--------------------------------------|--------------------------------|------------------|------------|-------------------|------------|-----------------------|-------------------|
| | ogółem | w tym kobiety | | | | | |
| PODREGION POZNAŃSKI (cd.) | | | | | | | |
| POWIAT GNIEŹNIEŃSKI (dok.) | | | | | | | |
| <i>Gminy wiejskie</i> | | | | | | | |
| Gniezno | 8255 | 4105 | 66 | 99 | 72 | 27 | 181 |
| Kiszkowo | 5251 | 2583 | 33 | 60 | 57 | 3 | -50 |
| Łubowo | 5318 | 2681 | 33 | 76 | 55 | 21 | 16 |
| Mieleszyn | 3983 | 2044 | 30 | 47 | 30 | 17 | -21 |
| Niechanowo | 5381 | 2711 | 33 | 65 | 47 | 18 | 40 |
| POWIAT GRODZISKI | 49395 | 24835 | 308 | 573 | 426 | 147 | -36 |
| <i>Gminy miejsko-wiejskie</i> | | | | | | | |
| Grodzisk Wielkopolski | 18593 | 9399 | 118 | 188 | 159 | 29 | 26 |
| miasto | 13698 | 6994 | 77 | 135 | 112 | 23 | 17 |
| wieś | 4895 | 2405 | 41 | 53 | 47 | 6 | 9 |
| Rakoniewice | 12493 | 6253 | 79 | 162 | 105 | 57 | 3 |
| miasto | 3231 | 1648 | 28 | 46 | 29 | 17 | 24 |
| wieś | 9262 | 4605 | 51 | 116 | 76 | 40 | -21 |
| Wielichowo | 6900 | 3478 | 38 | 87 | 63 | 24 | -12 |
| miasto | 1767 | 915 | 7 | 15 | 17 | -2 | -5 |
| wieś | 5133 | 2563 | 31 | 72 | 46 | 26 | -7 |
| <i>Gminy wiejskie</i> | | | | | | | |
| Granowo | 4907 | 2457 | 38 | 53 | 40 | 13 | -8 |
| Kamieniec | 6502 | 3248 | 35 | 83 | 59 | 24 | -45 |
| POWIAT KOŚCIAŃSKI | 77675 | 39747 | 420 | 736 | 727 | 9 | 16 |
| <i>Gminy miejskie</i> | | | | | | | |
| Kościan | 24121 | 12627 | 116 | 224 | 227 | -3 | -4 |
| <i>Gminy miejsko-wiejskie</i> | | | | | | | |
| Czempiń | 11247 | 5760 | 57 | 108 | 119 | -11 | -14 |
| miasto | 5109 | 2656 | 20 | 50 | 47 | 3 | -2 |
| wieś | 6138 | 3104 | 37 | 58 | 72 | -14 | -12 |
| Krzywiń | 9885 | 4981 | 51 | 100 | 92 | 8 | -42 |
| miasto | 1538 | 803 | 5 | 6 | 13 | -7 | 13 |
| wieś | 8347 | 4178 | 46 | 94 | 79 | 15 | -55 |
| Śmigiel | 17475 | 8857 | 109 | 172 | 154 | 18 | 5 |
| miasto | 5439 | 2791 | 38 | 59 | 55 | 4 | 31 |
| wieś | 12036 | 6066 | 71 | 113 | 99 | 14 | -26 |
| <i>Gminy wiejskie</i> | | | | | | | |
| Kościan | 14947 | 7522 | 87 | 132 | 135 | -3 | 71 |
| POWIAT LESZCZYŃSKI | 49926 | 25136 | 278 | 580 | 421 | 159 | 154 |
| <i>Gminy miejsko-wiejskie</i> | | | | | | | |
| Osieczna | 8596 | 4358 | 41 | 115 | 89 | 26 | 7 |
| miasto | 2012 | 1052 | 6 | 31 | 27 | 4 | -10 |
| wieś | 6584 | 3306 | 35 | 84 | 62 | 22 | 17 |
| Rydzyzna | 8050 | 4045 | 59 | 85 | 77 | 8 | 61 |
| miasto | 2542 | 1265 | 15 | 27 | 18 | 9 | 26 |
| wieś | 5508 | 2780 | 44 | 58 | 59 | -1 | 35 |
| <i>Gminy wiejskie</i> | | | | | | | |
| Krzemieniewo | 8472 | 4230 | 45 | 88 | 68 | 20 | -28 |
| Lipno | 5682 | 2864 | 26 | 60 | 49 | 11 | 67 |
| Święciechowa | 7061 | 3575 | 43 | 68 | 47 | 21 | 1 |
| Wijewo | 3467 | 1695 | 25 | 44 | 23 | 21 | 4 |
| Włoszakowice | 8598 | 4369 | 39 | 120 | 68 | 52 | 42 |
| POWIAT MIĘDZYCHODZKI .. | 36311 | 18427 | 190 | 412 | 394 | 18 | -28 |
| <i>Gminy miejsko-wiejskie</i> | | | | | | | |
| Międzychód | 18291 | 9259 | 93 | 209 | 201 | 8 | 1 |
| miasto | 10930 | 5649 | 56 | 126 | 122 | 4 | -8 |
| wieś | 7361 | 3610 | 37 | 83 | 79 | 4 | 9 |
| Sieraków | 8635 | 4416 | 50 | 110 | 90 | 20 | 1 |
| miasto | 5993 | 3107 | 29 | 57 | 60 | -3 | 12 |
| wieś | 2642 | 1309 | 21 | 53 | 30 | 23 | -11 |
| <i>Gminy wiejskie</i> | | | | | | | |
| Chrzypsko Wielkie | 3308 | 1691 | 13 | 31 | 49 | -18 | 15 |
| Kwilcz | 6077 | 3061 | 34 | 62 | 54 | 8 | -45 |

TABL. 1. STAN LUDNOŚCI, RUCH NATURALNY I SALDO MIGRACJI WEDŁUG PODREGIONÓW, POWIATÓW I GMIN W 2005 R. (cd.)

| WYSZCZEGÓLNIENIE | Stan ludności w dniu 31 XII | | Małżeństwa | Urodzenia żywe | Zgony | Przyrost naturalny | Saldo migracji |
|--------------------------------------|--------------------------------|------------------|------------|-------------------|-------|-----------------------|-------------------|
| | ogółem | w tym kobiety | | | | | |
| PODREGION POZNAŃSKI (cd.) | | | | | | | |
| POWIAT NOWOTOMYSKI | 71762 | 36806 | 440 | 869 | 637 | 232 | -54 |
| <i>Gminy miejsko-wiejskie</i> | | | | | | | |
| Lwówek | 9163 | 4640 | 66 | 125 | 92 | 33 | -31 |
| miasto | 2941 | 1532 | 18 | 34 | 26 | 8 | -13 |
| wieś | 6222 | 3108 | 48 | 91 | 66 | 25 | -18 |
| Nowy Tomyśl | 24173 | 12541 | 158 | 274 | 194 | 80 | 22 |
| miasto | 15255 | 8055 | 105 | 151 | 110 | 41 | -72 |
| wieś | 8918 | 4486 | 53 | 123 | 84 | 39 | 94 |
| Opalenica | 15601 | 7907 | 95 | 187 | 137 | 50 | -19 |
| miasto | 9111 | 4645 | 51 | 97 | 66 | 31 | 28 |
| wieś | 6490 | 3262 | 44 | 90 | 71 | 19 | -47 |
| Zbąszyń | 13463 | 6981 | 79 | 177 | 110 | 67 | -1 |
| miasto | 7315 | 3841 | 42 | 82 | 49 | 33 | -3 |
| wieś | 6148 | 3140 | 37 | 95 | 61 | 34 | 2 |
| <i>Gminy wiejskie</i> | | | | | | | |
| Kuślin | 5560 | 2810 | 24 | 58 | 65 | -7 | -23 |
| Miedzichowo | 3802 | 1927 | 18 | 48 | 39 | 9 | -2 |
| POWIAT OBORNICKI | 55912 | 28324 | 335 | 657 | 457 | 200 | 15 |
| <i>Gminy miejsko-wiejskie</i> | | | | | | | |
| Oborniki | 31550 | 16057 | 166 | 358 | 246 | 112 | 44 |
| miasto | 17895 | 9272 | 85 | 188 | 147 | 41 | -48 |
| wieś | 13655 | 6785 | 81 | 170 | 99 | 71 | 92 |
| Rogoźno | 17254 | 8707 | 118 | 212 | 149 | 63 | -34 |
| miasto | 10871 | 5561 | 61 | 120 | 101 | 19 | -20 |
| wieś | 6383 | 3146 | 57 | 92 | 48 | 44 | -14 |
| <i>Gminy wiejskie</i> | | | | | | | |
| Ryczywół | 7108 | 3560 | 51 | 87 | 62 | 25 | 5 |
| POWIAT POZNAŃSKI | 288012 | 147453 | 1401 | 3088 | 2161 | 927 | 5865 |
| <i>Gminy miejskie</i> | | | | | | | |
| Luboń | 26655 | 13970 | 133 | 307 | 206 | 101 | 404 |
| Puszczykowo | 9248 | 4836 | 33 | 82 | 116 | -34 | 89 |
| <i>Gminy miejsko-wiejskie</i> | | | | | | | |
| Buk | 11868 | 6091 | 49 | 128 | 98 | 30 | 9 |
| miasto | 6201 | 3262 | 25 | 69 | 56 | 13 | -37 |
| wieś | 5667 | 2829 | 24 | 59 | 42 | 17 | 46 |
| Kostrzyn | 15398 | 7854 | 75 | 176 | 145 | 31 | 85 |
| miasto | 8478 | 4395 | 36 | 99 | 77 | 22 | 76 |
| wieś | 6920 | 3459 | 39 | 77 | 68 | 9 | 9 |
| Kórnik | 17196 | 8685 | 94 | 188 | 128 | 60 | 592 |
| miasto | 6907 | 3607 | 45 | 75 | 49 | 26 | 130 |
| wieś | 10289 | 5078 | 49 | 113 | 79 | 34 | 462 |
| Mosina | 24954 | 12799 | 131 | 236 | 223 | 13 | 272 |
| miasto | 12166 | 6278 | 65 | 120 | 113 | 7 | 32 |
| wieś | 12788 | 6521 | 66 | 116 | 110 | 6 | 240 |
| Murowana Goślina | 15693 | 7945 | 72 | 150 | 83 | 67 | 80 |
| miasto | 10097 | 5140 | 37 | 93 | 41 | 52 | 69 |
| wieś | 5596 | 2805 | 35 | 57 | 42 | 15 | 11 |
| Pobiedziska | 16214 | 8227 | 66 | 168 | 131 | 37 | 248 |
| miasto | 8271 | 4285 | 38 | 89 | 67 | 22 | 63 |
| wieś | 7943 | 3942 | 28 | 79 | 64 | 15 | 185 |
| Stęszew | 13845 | 7027 | 66 | 123 | 135 | -12 | 53 |
| miasto | 5315 | 2743 | 33 | 46 | 52 | -6 | 31 |
| wieś | 8530 | 4284 | 33 | 77 | 83 | -6 | 22 |
| Swarzędz | 40166 | 20646 | 190 | 434 | 284 | 150 | 695 |
| miasto | 29766 | 15404 | 139 | 322 | 221 | 101 | 284 |
| wieś | 10400 | 5242 | 51 | 112 | 63 | 49 | 411 |
| <i>Gminy wiejskie</i> | | | | | | | |
| Czerwonak | 23481 | 11983 | 115 | 268 | 128 | 140 | 383 |
| Dopiewo | 13460 | 6795 | 66 | 146 | 89 | 57 | 762 |
| Kleszczewo | 5276 | 2678 | 25 | 65 | 37 | 28 | 92 |
| Komorniki | 13992 | 7150 | 65 | 181 | 112 | 69 | 616 |
| Rokietnica | 9218 | 4751 | 48 | 85 | 62 | 23 | 472 |
| Suchy Las | 12907 | 6595 | 73 | 159 | 63 | 96 | 552 |
| Tarnowo Podgórne | 18441 | 9421 | 100 | 192 | 121 | 71 | 461 |

TABL. 1. STAN LUDNOŚCI, RUCH NATURALNY I SALDO MIGRACJI WEDŁUG PODREGIONÓW, POWIATÓW I GMIN W 2005 R. (cd.)

| WYSZCZEGÓLNIENIE | Stan ludności w dniu 31 XII | | Małżeństwa | Urodzenia żywe | Zgony | Przyrost naturalny | Saldo migracji |
|--------------------------------------|--------------------------------|------------------|------------|-------------------|-------|-----------------------|-------------------|
| | ogółem | w tym kobiety | | | | | |
| PODREGION POZNAŃSKI (cd.) | | | | | | | |
| POWIAT SZAMOTULSKI | 85731 | 43902 | 539 | 927 | 779 | 148 | 100 |
| <i>Gminy miejskie</i> | | | | | | | |
| Obrzycko | 2172 | 1098 | 8 | 30 | 14 | 16 | -10 |
| <i>Gminy miejsko-wiejskie</i> | | | | | | | |
| Ostroróg | 4839 | 2422 | 31 | 57 | 50 | 7 | -2 |
| miasto | 1982 | 1031 | 12 | 24 | 12 | 12 | -25 |
| wieś | 2857 | 1391 | 19 | 33 | 38 | -5 | 23 |
| Pniewy | 11861 | 6168 | 83 | 138 | 92 | 46 | -1 |
| miasto | 7425 | 3944 | 51 | 90 | 61 | 29 | 16 |
| wieś | 4436 | 2224 | 32 | 48 | 31 | 17 | -17 |
| Szamotuły | 28553 | 14837 | 178 | 335 | 269 | 66 | 25 |
| miasto | 18778 | 9896 | 116 | 196 | 178 | 18 | 11 |
| wieś | 9775 | 4941 | 62 | 139 | 91 | 48 | 14 |
| Wronki | 18710 | 9507 | 116 | 181 | 192 | -11 | -32 |
| miasto | 11586 | 5907 | 69 | 109 | 110 | -1 | -43 |
| wieś | 7124 | 3600 | 47 | 72 | 82 | -10 | 11 |
| <i>Gminy wiejskie</i> | | | | | | | |
| Duszniki | 8162 | 4110 | 61 | 83 | 72 | 11 | 33 |
| Kaźmierz | 7203 | 3645 | 36 | 67 | 47 | 20 | 60 |
| Obrzycko | 4231 | 2115 | 26 | 36 | 43 | -7 | 27 |
| POWIAT ŚREDZKI | 54557 | 27737 | 300 | 544 | 490 | 54 | -30 |
| <i>Gminy miejsko-wiejskie</i> | | | | | | | |
| Środa Wielkopolska | 30032 | 15332 | 146 | 297 | 253 | 44 | -29 |
| miasto | 21640 | 11166 | 105 | 235 | 173 | 62 | - |
| wieś | 8392 | 4166 | 41 | 62 | 80 | -18 | -29 |
| <i>Gminy wiejskie</i> | | | | | | | |
| Dominowo | 2835 | 1437 | 23 | 33 | 24 | 9 | -21 |
| Krzykosy | 6475 | 3261 | 25 | 64 | 59 | 5 | 25 |
| Nowe Miasto nad Wartą | 9020 | 4512 | 67 | 90 | 103 | -13 | -10 |
| Zaniemyśl | 6195 | 3195 | 39 | 60 | 51 | 9 | 5 |
| POWIAT ŚREMSKI | 58656 | 29891 | 382 | 678 | 433 | 245 | 11 |
| <i>Gminy miejsko-wiejskie</i> | | | | | | | |
| Dolsk | 5742 | 2832 | 37 | 60 | 41 | 19 | -6 |
| miasto | 1478 | 712 | 5 | 11 | 12 | -1 | 1 |
| wieś | 4264 | 2120 | 32 | 49 | 29 | 20 | -7 |
| Książ Wielkopolski | 8429 | 4244 | 49 | 101 | 64 | 37 | -6 |
| miasto | 2707 | 1390 | 17 | 34 | 15 | 19 | 23 |
| wieś | 5722 | 2854 | 32 | 67 | 49 | 18 | -29 |
| Śrem | 39849 | 20514 | 266 | 447 | 296 | 151 | 40 |
| miasto | 30283 | 15776 | 208 | 322 | 210 | 112 | -148 |
| wieś | 9566 | 4738 | 58 | 125 | 86 | 39 | 188 |
| <i>Gminy wiejskie</i> | | | | | | | |
| Brodnica | 4636 | 2301 | 30 | 70 | 32 | 38 | -17 |
| POWIAT WOLSZTYŃSKI | 54688 | 27665 | 348 | 633 | 469 | 164 | -24 |
| <i>Gminy miejsko-wiejskie</i> | | | | | | | |
| Wolsztyn | 29212 | 14839 | 180 | 324 | 227 | 97 | -6 |
| miasto | 13587 | 7158 | 87 | 139 | 119 | 20 | -80 |
| wieś | 15625 | 7681 | 93 | 185 | 108 | 77 | 74 |
| <i>Gminy wiejskie</i> | | | | | | | |
| Przemęt | 13493 | 6759 | 82 | 153 | 134 | 19 | -29 |
| Siedlec | 11983 | 6067 | 86 | 156 | 108 | 48 | 11 |
| POWIAT WRZESIŃSKI | 73751 | 37694 | 473 | 747 | 629 | 118 | -77 |
| <i>Gminy miejsko-wiejskie</i> | | | | | | | |
| Miłosław | 10270 | 5200 | 48 | 109 | 81 | 28 | -60 |
| miasto | 3587 | 1860 | 12 | 39 | 35 | 4 | -4 |
| wieś | 6683 | 3340 | 36 | 70 | 46 | 24 | -56 |
| Nekla | 6613 | 3323 | 45 | 72 | 47 | 25 | 6 |
| miasto | 3189 | 1593 | 16 | 38 | 22 | 16 | 5 |
| wieś | 3424 | 1730 | 29 | 34 | 25 | 9 | 1 |
| Pyzdry | 7228 | 3706 | 45 | 68 | 74 | -6 | 2 |
| miasto | 3184 | 1655 | 20 | 25 | 33 | -8 | 1 |
| wieś | 4044 | 2051 | 25 | 43 | 41 | 2 | 1 |
| Września | 43540 | 22384 | 290 | 437 | 381 | 56 | - |
| miasto | 28650 | 14900 | 187 | 280 | 275 | 5 | -3 |
| wieś | 14890 | 7484 | 103 | 157 | 106 | 51 | 3 |

TABL. 1. STAN LUDNOŚCI, RUCH NATURALNY I SALDO MIGRACJI WEDŁUG PODREGIONÓW, POWIATÓW I GMIN W 2005 R. (cd.)

| WYSZCZEGÓLNIENIE | Stan ludności w dniu 31 XII | | Małżeństwa | Urodzenia żywe | Zgony | Przyrost naturalny | Saldo migracji |
|---|--------------------------------|------------------|-------------|-------------------|-------------|-----------------------|-------------------|
| | ogółem | w tym kobiety | | | | | |
| PODREGION POZNAŃSKI (dok.) | | | | | | | |
| POWIAT WRZESIŃSKI (dok.) | | | | | | | |
| <i>Gminy wiejskie</i> | | | | | | | |
| Kołaczkowo | 6100 | 3081 | 45 | 61 | 46 | 15 | -25 |
| MIASTO NA PRAWACH POWIATU LESZNO | 63970 | 33480 | 370 | 652 | 570 | 82 | 51 |
| PODREGION KALISKI | 801923 | 411149 | 4494 | 8496 | 7561 | 935 | -474 |
| POWIAT GOSTYŃSKI | 75719 | 38436 | 483 | 804 | 670 | 134 | -125 |
| <i>Gminy miejsko-wiejskie</i> | | | | | | | |
| Borek Wielkopolski | 7728 | 3880 | 47 | 82 | 68 | 14 | -4 |
| miasto | 2477 | 1270 | 21 | 28 | 21 | 7 | 5 |
| wieś | 5251 | 2610 | 26 | 54 | 47 | 7 | -9 |
| Gostyń | 27903 | 14322 | 199 | 264 | 210 | 54 | -89 |
| miasto | 20643 | 10720 | 145 | 190 | 144 | 46 | -80 |
| wieś | 7260 | 3602 | 54 | 74 | 66 | 8 | -9 |
| Krobia | 12799 | 6455 | 53 | 158 | 148 | 10 | -13 |
| miasto | 4008 | 2048 | 22 | 48 | 39 | 9 | 5 |
| wieś | 8791 | 4407 | 31 | 110 | 109 | 1 | -18 |
| Pogorzela | 5154 | 2605 | 33 | 62 | 55 | 7 | -31 |
| miasto | 1971 | 1007 | 13 | 19 | 20 | -1 | -4 |
| wieś | 3183 | 1598 | 20 | 43 | 35 | 8 | -27 |
| Poniec | 7868 | 4043 | 60 | 81 | 75 | 6 | 2 |
| miasto | 2884 | 1515 | 24 | 29 | 29 | - | 5 |
| wieś | 4984 | 2528 | 36 | 52 | 46 | 6 | -3 |
| <i>Gminy wiejskie</i> | | | | | | | |
| Pępowo | 5990 | 2965 | 33 | 69 | 51 | 18 | -30 |
| Piaski | 8277 | 4166 | 58 | 88 | 63 | 25 | 40 |
| POWIAT JAROCIŃSKI | 70377 | 36107 | 392 | 779 | 639 | 140 | -63 |
| <i>Gminy miejsko-wiejskie</i> | | | | | | | |
| Jarocin | 44425 | 22954 | 253 | 468 | 416 | 52 | 7 |
| miasto | 25856 | 13464 | 159 | 275 | 234 | 41 | -12 |
| wieś | 18569 | 9490 | 94 | 193 | 182 | 11 | 19 |
| Żerków | 10580 | 5336 | 61 | 103 | 82 | 21 | -31 |
| miasto | 2066 | 1079 | 13 | 22 | 13 | 9 | -1 |
| wieś | 8514 | 4257 | 48 | 81 | 69 | 12 | -30 |
| <i>Gminy wiejskie</i> | | | | | | | |
| Jaraczewo | 8266 | 4218 | 41 | 101 | 80 | 21 | -13 |
| Kotlin | 7106 | 3599 | 37 | 107 | 61 | 46 | -26 |
| POWIAT KALISKI | 80335 | 40875 | 395 | 856 | 806 | 50 | 234 |
| <i>Gminy miejsko-wiejskie</i> | | | | | | | |
| Stawiszyn | 7253 | 3798 | 32 | 79 | 63 | 16 | - |
| miasto | 1569 | 825 | 5 | 18 | 18 | - | -12 |
| wieś | 5684 | 2973 | 27 | 61 | 45 | 16 | 12 |
| <i>Gminy wiejskie</i> | | | | | | | |
| Blizanów | 9222 | 4729 | 47 | 84 | 95 | -11 | 20 |
| Brzeziny | 5883 | 2942 | 31 | 69 | 52 | 17 | - |
| Ceków-Kolonia | 4524 | 2278 | 20 | 46 | 56 | -10 | 4 |
| Godziesze Wielkie | 8350 | 4193 | 45 | 94 | 87 | 7 | 124 |
| Koźminek | 7518 | 3756 | 43 | 82 | 74 | 8 | 13 |
| Lisków | 5480 | 2821 | 30 | 60 | 62 | -2 | 10 |
| Mycielin | 4956 | 2508 | 25 | 46 | 54 | -8 | -13 |
| Opatówek | 10109 | 5149 | 46 | 106 | 97 | 9 | 79 |
| Szczytniki | 8108 | 4102 | 35 | 88 | 80 | 8 | -30 |
| Żelazków | 8932 | 4599 | 41 | 102 | 86 | 16 | 27 |
| POWIAT KĘPIŃSKI | 55334 | 28068 | 299 | 581 | 517 | 64 | -2 |
| <i>Gminy miejsko-wiejskie</i> | | | | | | | |
| Kępno | 24299 | 12602 | 130 | 246 | 249 | -3 | -57 |
| miasto | 14713 | 7751 | 79 | 156 | 148 | 8 | -78 |
| wieś | 9586 | 4851 | 51 | 90 | 101 | -11 | 21 |

TABL. 1. STAN LUDNOŚCI, RUCH NATURALNY I SALDO MIGRACJI WEDŁUG PODREGIONÓW, POWIATÓW
I GMIN W 2005 R. (cd.)

| WYSZCZEGÓLNIENIE | Stan ludności w dniu 31 XII | | Małżeństwa | Urodzenia żywe | Zgony | Przyrost naturalny | Saldo migracji |
|---------------------------------|--------------------------------|------------------|------------|-------------------|-------------|-----------------------|-------------------|
| | ogółem | w tym kobiety | | | | | |
| PODREGION KALISKI (cd.) | | | | | | | |
| POWIAT KĘPIŃSKI (dok.) | | | | | | | |
| <i>Gminy wiejskie</i> | | | | | | | |
| Baranów | 7502 | 3755 | 33 | 90 | 56 | 34 | 38 |
| Bralin | 5641 | 2808 | 37 | 69 | 42 | 27 | 41 |
| Łęka Opatowska | 5209 | 2568 | 26 | 65 | 51 | 14 | 14 |
| Perzów | 3946 | 1976 | 28 | 33 | 46 | -13 | -5 |
| Rychtal | 4048 | 2022 | 18 | 35 | 30 | 5 | -17 |
| Trzcinica | 4689 | 2337 | 27 | 43 | 43 | - | -16 |
| POWIAT KROTOSZYŃSKI | 77025 | 39332 | 396 | 821 | 685 | 136 | -96 |
| <i>Gminy miejskie</i> | | | | | | | |
| Sulmierzyce | 2759 | 1376 | 13 | 38 | 28 | 10 | -6 |
| <i>Gminy miejsko-wiejskie</i> | | | | | | | |
| Kobylin | 8035 | 4022 | 42 | 102 | 73 | 29 | -3 |
| miasto | 3060 | 1566 | 15 | 53 | 21 | 32 | 21 |
| wieś | 4975 | 2456 | 27 | 49 | 52 | -3 | -24 |
| Koźmin Wielkopolski | 13828 | 7042 | 74 | 149 | 139 | 10 | -49 |
| miasto | 6710 | 3467 | 37 | 74 | 77 | -3 | -19 |
| wieś | 7118 | 3575 | 37 | 75 | 62 | 13 | -30 |
| Krotoszyn | 40289 | 20805 | 201 | 403 | 323 | 80 | -50 |
| miasto | 29362 | 15329 | 145 | 289 | 228 | 61 | -43 |
| wieś | 10927 | 5476 | 56 | 114 | 95 | 19 | -7 |
| Zduny | 6941 | 3486 | 40 | 76 | 65 | 11 | 34 |
| miasto | 4505 | 2291 | 25 | 57 | 37 | 20 | 19 |
| wieś | 2436 | 1195 | 15 | 19 | 28 | -9 | 15 |
| <i>Gminy wiejskie</i> | | | | | | | |
| Rozdrażew | 5173 | 2601 | 26 | 53 | 57 | -4 | -22 |
| POWIAT OSTROWSKI | 158467 | 81116 | 905 | 1624 | 1485 | 139 | -61 |
| <i>Gminy miejskie</i> | | | | | | | |
| Ostrów Wielkopolski | 72672 | 37967 | 422 | 662 | 701 | -39 | -174 |
| <i>Gminy miejsko-wiejskie</i> | | | | | | | |
| Nowe Skalmierzyce | 15191 | 7742 | 103 | 157 | 137 | 20 | -9 |
| miasto | 5093 | 2689 | 38 | 69 | 60 | 9 | -44 |
| wieś | 10098 | 5053 | 65 | 88 | 77 | 11 | 35 |
| Odolanów | 13857 | 6932 | 70 | 159 | 111 | 48 | -19 |
| miasto | 4951 | 2510 | 19 | 66 | 36 | 30 | -27 |
| wieś | 8906 | 4422 | 51 | 93 | 75 | 18 | 8 |
| Raszaków | 11266 | 5639 | 71 | 122 | 95 | 27 | 31 |
| miasto | 2054 | 1063 | 10 | 26 | 15 | 11 | 11 |
| wieś | 9212 | 4576 | 61 | 96 | 80 | 16 | 20 |
| <i>Gminy wiejskie</i> | | | | | | | |
| Ostrów Wielkopolski | 17988 | 9090 | 84 | 210 | 153 | 57 | 75 |
| Przygodzice | 11297 | 5687 | 62 | 134 | 102 | 32 | 7 |
| Sieroszewice | 9579 | 4783 | 51 | 108 | 132 | -24 | 19 |
| Sośnie | 6617 | 3276 | 42 | 72 | 54 | 18 | 9 |
| POWIAT OSTRZESZOWSKI ... | 54472 | 27609 | 316 | 587 | 560 | 27 | -25 |
| <i>Gminy miejsko-wiejskie</i> | | | | | | | |
| Grabów nad Prosną | 7829 | 3976 | 51 | 78 | 113 | -35 | 27 |
| miasto | 1946 | 980 | 11 | 31 | 23 | 8 | -10 |
| wieś | 5883 | 2996 | 40 | 47 | 90 | -43 | 37 |
| Mikstat | 6213 | 3086 | 44 | 62 | 72 | -10 | -16 |
| miasto | 1844 | 950 | 14 | 25 | 26 | -1 | -20 |
| wieś | 4369 | 2136 | 30 | 37 | 46 | -9 | 4 |
| Ostrzeszów | 23299 | 12075 | 115 | 254 | 203 | 51 | -13 |
| miasto | 14580 | 7664 | 71 | 168 | 123 | 45 | -81 |
| wieś | 8719 | 4411 | 44 | 86 | 80 | 6 | 68 |
| <i>Gminy wiejskie</i> | | | | | | | |
| Czajków | 2597 | 1294 | 12 | 24 | 39 | -15 | - |
| Doruchów | 5119 | 2533 | 32 | 58 | 37 | 21 | -16 |
| Kobyła Góra | 5784 | 2819 | 39 | 67 | 50 | 17 | - |
| Kraszewice | 3631 | 1826 | 23 | 44 | 46 | -2 | -7 |

TABL. 1. STAN LUDNOŚCI, RUCH NATURALNY I SALDO MIGRACJI WEDŁUG PODREGIONÓW, POWIATÓW I GMIN W 2005 R. (cd.)

| WYSZCZEGÓLNIENIE | Stan ludności w dniu 31 XII | | Małżeństwa | Urodzenia żywe | Zgony | Przyrost naturalny | Saldo migracji |
|---|--------------------------------|------------------|-------------|-------------------|-------------|-----------------------|-------------------|
| | ogółem | w tym kobiety | | | | | |
| PODREGION KALISKI (dok.) | | | | | | | |
| POWIAT PLESZEWSKI | 62004 | 31403 | 369 | 698 | 578 | 120 | -107 |
| <i>Gminy miejsko-wiejskie</i> | | | | | | | |
| Pleszew | 29774 | 15258 | 168 | 315 | 280 | 35 | -41 |
| miasto | 17824 | 9345 | 106 | 168 | 203 | -35 | -92 |
| wieś | 11950 | 5913 | 62 | 147 | 77 | 70 | 51 |
| <i>Gminy wiejskie</i> | | | | | | | |
| Chocz | 4798 | 2397 | 30 | 50 | 52 | -2 | 6 |
| Czermin | 4824 | 2309 | 38 | 66 | 46 | 20 | -34 |
| Dobrzyca | 8268 | 4197 | 56 | 103 | 71 | 32 | -20 |
| Gizałki | 4645 | 2366 | 20 | 56 | 36 | 20 | -19 |
| Gołuchów | 9695 | 4876 | 57 | 108 | 93 | 15 | 1 |
| POWIAT RAWICKI | 59349 | 30230 | 378 | 718 | 540 | 178 | -23 |
| <i>Gminy miejsko-wiejskie</i> | | | | | | | |
| Bojanowo | 8941 | 4460 | 46 | 95 | 84 | 11 | -7 |
| miasto | 3014 | 1570 | 13 | 33 | 27 | 6 | -7 |
| wieś | 5927 | 2890 | 33 | 62 | 57 | 5 | - |
| Jutrosin | 7080 | 3548 | 35 | 92 | 62 | 30 | -2 |
| miasto | 1863 | 968 | 7 | 24 | 14 | 10 | 12 |
| wieś | 5217 | 2580 | 28 | 68 | 48 | 20 | -14 |
| Miejska Górka | 9285 | 4655 | 82 | 120 | 100 | 20 | -9 |
| miasto | 3121 | 1598 | 27 | 35 | 26 | 9 | -7 |
| wieś | 6164 | 3057 | 55 | 85 | 74 | 11 | -2 |
| Rawicz | 29409 | 15309 | 176 | 334 | 251 | 83 | 4 |
| miasto | 21336 | 11211 | 131 | 224 | 184 | 40 | -94 |
| wieś | 8073 | 4098 | 45 | 110 | 67 | 43 | 98 |
| <i>Gminy wiejskie</i> | | | | | | | |
| Pakośław | 4634 | 2258 | 39 | 77 | 43 | 34 | -9 |
| MIASTO NA PRAWACH POWIATU KALISZ | 108841 | 57973 | 561 | 1028 | 1081 | -53 | -206 |
| PODREGION KONIŃSKI | 435556 | 222435 | 2575 | 4478 | 4034 | 444 | -525 |
| POWIAT KOLSKI | 88771 | 45424 | 517 | 910 | 984 | -74 | -140 |
| <i>Gminy miejskie</i> | | | | | | | |
| Koło | 23101 | 12252 | 156 | 239 | 227 | 12 | -168 |
| <i>Gminy miejsko-wiejskie</i> | | | | | | | |
| Dąbie | 6674 | 3384 | 42 | 71 | 94 | -23 | -34 |
| miasto | 2101 | 1104 | 12 | 22 | 32 | -10 | -19 |
| wieś | 4573 | 2280 | 30 | 49 | 62 | -13 | -15 |
| Kłodawa | 13312 | 6828 | 58 | 118 | 156 | -38 | -6 |
| miasto | 6844 | 3572 | 26 | 44 | 77 | -33 | -6 |
| wieś | 6468 | 3256 | 32 | 74 | 79 | -5 | - |
| Przedecz | 4344 | 2198 | 21 | 54 | 55 | -1 | -31 |
| miasto | 1779 | 904 | 9 | 24 | 21 | 3 | 5 |
| wieś | 2565 | 1294 | 12 | 30 | 34 | -4 | -36 |
| <i>Gminy wiejskie</i> | | | | | | | |
| Babiak | 7933 | 3995 | 45 | 81 | 85 | -4 | -11 |
| Chodów | 3510 | 1760 | 17 | 20 | 48 | -28 | 10 |
| Grzegorzew | 5615 | 2840 | 37 | 61 | 57 | 4 | 32 |
| Koło | 6961 | 3452 | 35 | 71 | 77 | -6 | 44 |
| Kościelec | 6666 | 3307 | 43 | 62 | 66 | -4 | 32 |
| Olszówka | 4787 | 2435 | 25 | 54 | 64 | -10 | -23 |
| Osiek Mały | 5868 | 2973 | 38 | 79 | 55 | 24 | 15 |
| POWIAT KONIŃSKI | 123456 | 62404 | 679 | 1335 | 1070 | 265 | 242 |
| <i>Gminy miejsko-wiejskie</i> | | | | | | | |
| Golina | 11326 | 5700 | 58 | 117 | 93 | 24 | 41 |
| miasto | 4338 | 2225 | 25 | 39 | 39 | - | -8 |
| wieś | 6988 | 3475 | 33 | 78 | 54 | 24 | 49 |
| Kleczew | 9714 | 4958 | 58 | 98 | 74 | 24 | -27 |
| miasto | 4169 | 2158 | 18 | 36 | 26 | 10 | -5 |
| wieś | 5545 | 2800 | 40 | 62 | 48 | 14 | -22 |

TABL. 1. STAN LUDNOŚCI, RUCH NATURALNY I SALDO MIGRACJI WEDŁUG PODREGIONÓW, POWIATÓW I GMIN W 2005 R. (dok.)

| WYSZCZEGÓLNIENIE | Stan ludności w dniu 31 XII | | Małżeństwa | Urodzenia żywe | Zgony | Przyrost naturalny | Saldo migracji |
|--|--------------------------------|------------------|-------------|-------------------|-------------|-----------------------|-------------------|
| | ogółem | w tym kobiety | | | | | |
| PODREGION KONIŃSKI (dok.) | | | | | | | |
| POWIAT KONIŃSKI (dok.) | | | | | | | |
| <i>Gminy miejsko-wiejskie (dok.)</i> | | | | | | | |
| Rychwał | 8411 | 4283 | 48 | 82 | 65 | 17 | -29 |
| miasto | 2386 | 1214 | 13 | 26 | 22 | 4 | 7 |
| wieś | 6025 | 3069 | 35 | 56 | 43 | 13 | -36 |
| Sompolno | 10543 | 5364 | 54 | 124 | 94 | 30 | -24 |
| miasto | 3702 | 1939 | 22 | 46 | 28 | 18 | -4 |
| wieś | 6841 | 3425 | 32 | 78 | 66 | 12 | -20 |
| Ślesin | 13410 | 6821 | 84 | 144 | 137 | 7 | 49 |
| miasto | 3079 | 1593 | 15 | 25 | 28 | -3 | 4 |
| wieś | 10331 | 5228 | 69 | 119 | 109 | 10 | 45 |
| <i>Gminy wiejskie</i> | | | | | | | |
| Grodziec | 5247 | 2649 | 29 | 67 | 50 | 17 | -35 |
| Kazimierz Biskupi | 10392 | 5221 | 43 | 118 | 66 | 52 | 79 |
| Kramsk | 10103 | 5135 | 58 | 92 | 84 | 8 | 51 |
| Krzymów | 7057 | 3610 | 33 | 54 | 57 | -3 | 44 |
| Rzgów | 6809 | 3470 | 38 | 66 | 70 | -4 | 1 |
| Skulsk | 6140 | 3049 | 43 | 69 | 64 | 5 | -6 |
| Stare Miasto | 10265 | 5112 | 44 | 127 | 71 | 56 | 128 |
| Wierzbiniek | 7619 | 3828 | 47 | 100 | 90 | 10 | -34 |
| Wilczyn | 6420 | 3204 | 42 | 77 | 55 | 22 | 4 |
| POWIAT SŁUPECKI | 58792 | 29579 | 345 | 582 | 546 | 36 | -63 |
| <i>Gminy miejskie</i> | | | | | | | |
| Słupca | 14451 | 7458 | 95 | 138 | 112 | 26 | -70 |
| <i>Gminy miejsko-wiejskie</i> | | | | | | | |
| Zagórów | 9078 | 4577 | 55 | 97 | 98 | -1 | -7 |
| miasto | 2925 | 1510 | 18 | 26 | 32 | -6 | 38 |
| wieś | 6153 | 3067 | 37 | 71 | 66 | 5 | -45 |
| <i>Gminy wiejskie</i> | | | | | | | |
| Lądek | 5660 | 2793 | 25 | 35 | 63 | -28 | -11 |
| Orchowo | 3886 | 1948 | 27 | 39 | 38 | 1 | -34 |
| Ostrowite | 5050 | 2458 | 31 | 51 | 56 | -5 | -33 |
| Powidz | 2084 | 1034 | 13 | 15 | 21 | -6 | - |
| Słupca | 8943 | 4504 | 46 | 109 | 82 | 27 | 19 |
| Strzałkowo | 9640 | 4807 | 53 | 98 | 76 | 22 | 73 |
| POWIAT TURECKI | 83699 | 42853 | 478 | 932 | 835 | 97 | -46 |
| <i>Gminy miejskie</i> | | | | | | | |
| Turek | 29437 | 15475 | 154 | 282 | 241 | 41 | -142 |
| <i>Gminy miejsko-wiejskie</i> | | | | | | | |
| Dobra | 6373 | 3229 | 35 | 78 | 88 | -10 | -5 |
| miasto | 1516 | 788 | 7 | 26 | 14 | 12 | -11 |
| wieś | 4857 | 2441 | 28 | 52 | 74 | -22 | 6 |
| Tuliszków | 10514 | 5343 | 67 | 129 | 117 | 12 | 14 |
| miasto | 3399 | 1754 | 20 | 38 | 29 | 9 | 7 |
| wieś | 7115 | 3589 | 47 | 91 | 88 | 3 | 7 |
| <i>Gminy wiejskie</i> | | | | | | | |
| Brudzew | 6140 | 3132 | 35 | 71 | 74 | -3 | -22 |
| Kawęczyn | 5306 | 2656 | 24 | 70 | 55 | 15 | -21 |
| Malanów | 6463 | 3215 | 43 | 68 | 58 | 10 | -2 |
| Przykona | 4167 | 2108 | 22 | 43 | 44 | -1 | 12 |
| Turek | 7538 | 3781 | 41 | 101 | 74 | 27 | 116 |
| Władysławów | 7761 | 3914 | 57 | 90 | 84 | 6 | 4 |
| MIASTO NA PRAWACH POWIATU KONIN | 80838 | 42175 | 556 | 719 | 599 | 120 | -518 |
| PODREGION M. POZNAŃ ... | 567882 | 303244 | 2888 | 5274 | 5280 | -6 | -2075 |
| Poznań- Grunwald | 123712 | 67125 | 659 | 1152 | 1361 | -209 | -642 |
| Poznań-Jeżyce | 81033 | 43577 | 414 | 728 | 842 | -114 | -131 |
| Poznań-Nowe Miasto | 142309 | 74450 | 721 | 1269 | 1098 | 171 | 352 |
| Poznań-Stare Miasto | 158032 | 84693 | 789 | 1553 | 1296 | 257 | -1231 |
| Poznań-Wilda | 62796 | 33399 | 305 | 572 | 683 | -111 | -423 |

TABL. 2. RUCH NATURALNY I SALDO MIGRACJI NA 1000 LUDNOŚCI WEDŁUG PODREGIONÓW, POWIATÓW I GMIN W 2005 R.

| WYSZCZEGÓLNIENIE | Małżeństwa | Urodzenia żywe | Zgony | Przyrost naturalny | Saldo migracji |
|--|-------------|----------------|-------------|--------------------|----------------|
| WOJEWÓDZTWO | 5,63 | 10,49 | 8,99 | 1,51 | 0,68 |
| Miasta | 5,55 | 9,93 | 8,97 | 0,96 | -1,97 |
| Wieś | 5,75 | 11,24 | 9,01 | 2,23 | 4,18 |
| POWIATY | 5,71 | 10,82 | 8,89 | 1,93 | 1,98 |
| Miasta | 5,66 | 10,26 | 8,73 | 1,53 | -0,92 |
| Wieś | 5,75 | 11,24 | 9,01 | 2,23 | 4,18 |
| MIASTA NA PRAWACH POWIATU | 5,40 | 9,47 | 9,29 | 0,18 | -3,39 |
| PODREGION PILSKI | 5,71 | 10,88 | 8,55 | 2,33 | -1,11 |
| POWIAT CHODZIESKI | 5,22 | 11,53 | 8,90 | 2,63 | 0,02 |
| <i>Gminy miejskie</i> | | | | | |
| Chodzież | 5,27 | 9,82 | 9,93 | -0,10 | -1,01 |
| <i>Gminy miejsko-wiejskie</i> | | | | | |
| Margonin | 5,20 | 14,19 | 8,67 | 5,52 | -0,16 |
| miasto | 5,07 | 14,20 | 9,47 | 4,73 | -5,41 |
| wieś | 5,32 | 14,18 | 7,97 | 6,20 | 4,43 |
| Szamocin | 5,22 | 11,96 | 9,48 | 2,47 | 0,14 |
| miasto | 5,92 | 13,03 | 9,00 | 4,03 | 0,47 |
| wieś | 4,26 | 10,47 | 10,15 | 0,33 | -0,33 |
| <i>Gminy wiejskie</i> | | | | | |
| Budzyń | 4,80 | 11,77 | 6,61 | 5,16 | -1,20 |
| Chodzież | 5,74 | 13,71 | 8,15 | 5,56 | 5,74 |
| POWIAT CZARNKOWSKO- -TRZCIANECKI | 6,08 | 10,48 | 9,30 | 1,18 | -0,58 |
| <i>Gminy miejskie</i> | | | | | |
| Czarnków | 5,57 | 9,84 | 8,45 | 1,39 | -7,49 |
| <i>Gminy miejsko-wiejskie</i> | | | | | |
| Krzyż Wielkopolski | 8,00 | 9,91 | 10,48 | -0,56 | -1,46 |
| miasto | 8,52 | 9,63 | 11,05 | -1,42 | -3,47 |
| wieś | 6,69 | 10,62 | 9,04 | 1,57 | 3,54 |
| Trzcianka | 6,22 | 9,77 | 9,48 | 0,30 | 1,48 |
| miasto | 5,52 | 9,92 | 9,15 | 0,77 | 1,84 |
| wieś | 7,94 | 9,41 | 10,30 | -0,88 | 0,59 |
| Wieleń | 5,57 | 11,37 | 10,59 | 0,78 | -4,63 |
| miasto | 5,48 | 10,13 | 10,63 | -0,50 | -8,97 |
| wieś | 5,65 | 12,48 | 10,55 | 1,93 | -0,74 |
| <i>Gminy wiejskie</i> | | | | | |
| Czarnków | 6,33 | 10,33 | 8,00 | 2,33 | 3,44 |
| Drawsko | 5,03 | 11,23 | 9,39 | 1,84 | -1,17 |
| Lubasz | 5,18 | 11,66 | 8,06 | 3,60 | 9,07 |
| Połajewo | 6,31 | 11,49 | 9,39 | 2,10 | -3,24 |
| POWIAT PILSKI | 5,50 | 10,55 | 8,22 | 2,33 | -1,05 |
| <i>Gminy miejskie</i> | | | | | |
| Piła | 5,74 | 9,90 | 7,96 | 1,93 | -3,87 |
| <i>Gminy miejsko-wiejskie</i> | | | | | |
| Łobżenica | 5,80 | 11,40 | 10,12 | 1,28 | -4,82 |
| miasto | 4,89 | 6,73 | 8,87 | -2,14 | -9,48 |
| wieś | 6,23 | 13,61 | 10,72 | 2,90 | -2,61 |
| Ujście | 4,22 | 10,17 | 7,32 | 2,85 | 0,50 |
| miasto | 3,83 | 10,21 | 8,17 | 2,04 | 2,30 |
| wieś | 4,58 | 10,14 | 6,52 | 3,62 | -1,21 |
| Wyrzysk | 4,89 | 10,56 | 8,53 | 2,03 | - |
| miasto | 6,75 | 7,31 | 9,00 | -1,69 | 2,06 |
| wieś | 3,79 | 12,49 | 8,25 | 4,24 | -1,23 |
| Wysoka | 5,86 | 13,57 | 6,86 | 6,71 | -4,57 |
| miasto | 6,44 | 12,16 | 7,87 | 4,29 | -1,43 |
| wieś | 5,47 | 14,50 | 6,18 | 8,32 | -6,66 |
| <i>Gminy wiejskie</i> | | | | | |
| Białośliwie | 5,48 | 10,36 | 8,94 | 1,42 | 3,05 |
| Kaczory | 4,37 | 12,71 | 8,21 | 4,50 | -0,79 |
| Miasteczko Krajeńskie | 5,55 | 11,71 | 9,56 | 2,16 | -0,31 |
| Szydłowo | 6,07 | 10,93 | 8,77 | 2,16 | 29,00 |

TABL. 2. RUCH NATURALNY I SALDO MIGRACJI NA 1000 LUDNOŚCI WEDŁUG PODREGIONÓW, POWIATÓW I GMIN W 2005 R. (cd.)

| WYSZCZEGÓLNIENIE | Małżeństwa | Urodzenia żywe | Zgony | Przyrost naturalny | Saldo migracji |
|--------------------------------|-------------|----------------|-------------|--------------------|----------------|
| PODREGION PILSKI (dok.) | | | | | |
| POWIAT WĄGROWIECKI | 5,55 | 11,23 | 8,13 | 3,11 | 0,21 |
| <i>Gminy miejskie</i> | | | | | |
| Wągrowiec | 5,55 | 8,61 | 7,71 | 0,90 | 2,45 |
| <i>Gminy miejsko-wiejskie</i> | | | | | |
| Gołańcz | 5,28 | 11,61 | 8,45 | 3,17 | -5,63 |
| miasto | 8,04 | 10,42 | 10,12 | 0,30 | -3,87 |
| wieś | 3,48 | 12,39 | 7,36 | 5,03 | -6,78 |
| Skoki | 5,05 | 12,52 | 8,73 | 3,79 | 4,36 |
| miasto | 5,01 | 11,86 | 7,12 | 4,75 | 7,12 |
| wieś | 5,09 | 13,02 | 9,97 | 3,05 | 2,24 |
| <i>Gminy wiejskie</i> | | | | | |
| Damasławek | 6,04 | 10,84 | 8,71 | 2,13 | -6,22 |
| Mieścisko | 6,23 | 11,44 | 6,73 | 4,71 | -2,36 |
| Wapno | 5,76 | 9,92 | 12,16 | -2,24 | - |
| Wągrowiec | 5,49 | 16,04 | 7,67 | 8,37 | 1,13 |
| POWIAT ZŁOTOWSKI | 6,14 | 11,23 | 8,44 | 2,80 | -3,98 |
| <i>Gminy miejskie</i> | | | | | |
| Złotów | 6,12 | 9,69 | 7,85 | 1,84 | -3,95 |
| <i>Gminy miejsko-wiejskie</i> | | | | | |
| Jastrowie | 4,38 | 11,60 | 8,42 | 3,18 | -6,53 |
| miasto | 4,67 | 11,80 | 7,71 | 4,09 | -7,13 |
| wieś | 3,58 | 11,06 | 10,41 | 0,65 | -4,88 |
| Krajenka | 5,51 | 10,33 | 7,44 | 2,89 | -2,34 |
| miasto | 4,94 | 10,16 | 8,51 | 1,65 | -4,94 |
| wieś | 6,08 | 10,51 | 6,36 | 4,15 | 0,28 |
| Okonek | 4,37 | 11,81 | 11,70 | 0,11 | -10,93 |
| miasto | 3,83 | 14,80 | 10,46 | 4,34 | -7,40 |
| wieś | 4,78 | 9,57 | 12,63 | -3,06 | -13,58 |
| <i>Gminy wiejskie</i> | | | | | |
| Lipka | 7,69 | 12,59 | 9,44 | 3,15 | -4,55 |
| Tarnówka | 5,04 | 14,81 | 9,77 | 5,04 | 1,58 |
| Zakrzewo | 8,78 | 10,66 | 6,27 | 4,39 | 1,25 |
| Złotów | 8,74 | 12,24 | 7,21 | 5,03 | 0,55 |
| PODREGION POZNAŃSKI .. | 5,77 | 10,91 | 8,54 | 2,37 | 5,05 |
| POWIAT GNIEŹNIĘSKI | 6,24 | 10,75 | 9,06 | 1,69 | -0,95 |
| <i>Gminy miejskie</i> | | | | | |
| Gniezno | 5,88 | 10,04 | 9,35 | 0,69 | -1,23 |
| <i>Gminy miejsko-wiejskie</i> | | | | | |
| Czerniejewo | 7,53 | 10,86 | 8,25 | 2,61 | -0,87 |
| miasto | 8,62 | 10,18 | 8,23 | 1,96 | -1,18 |
| wieś | 6,89 | 11,26 | 8,27 | 2,99 | -0,69 |
| Kłecko | 6,89 | 11,44 | 7,93 | 3,51 | -8,32 |
| miasto | 6,60 | 9,53 | 10,26 | -0,73 | -5,50 |
| wieś | 7,05 | 12,48 | 6,65 | 5,84 | -9,87 |
| Trzemeszno | 5,46 | 11,06 | 9,28 | 1,77 | -3,90 |
| miasto | 4,38 | 11,45 | 7,72 | 3,73 | -1,16 |
| wieś | 6,78 | 10,57 | 11,20 | -0,63 | -7,26 |
| Witkowo | 6,47 | 10,44 | 8,01 | 2,43 | -6,47 |
| miasto | 6,63 | 10,39 | 6,01 | 4,38 | -8,89 |
| wieś | 6,23 | 10,51 | 10,87 | -0,36 | -3,03 |
| <i>Gminy wiejskie</i> | | | | | |
| Gniezno | 8,03 | 12,05 | 8,76 | 3,29 | 22,03 |
| Kiszkowo | 6,19 | 11,25 | 10,69 | 0,56 | -9,38 |
| Łubowo | 6,21 | 14,31 | 10,36 | 3,95 | 3,01 |
| Mieleszyn | 7,44 | 11,66 | 7,44 | 4,22 | -5,21 |
| Niechanowo | 6,12 | 12,05 | 8,72 | 3,34 | 7,42 |

TABL. 2. RUCH NATURALNY I SALDO MIGRACJI NA 1000 LUDNOŚCI WEDŁUG PODREGIONÓW, POWIATÓW I GMIN W 2005 R. (cd.)

| WYSZCZEGÓLNIENIE | Małżeństwa | Urodzenia żywe | Zgony | Przyrost naturalny | Saldo migracji |
|-------------------------------------|------------|----------------|-------|--------------------|----------------|
| PODREGION POZNAŃSKI (cd.) | | | | | |
| POWIAT GRODZISKI | 6,23 | 11,58 | 8,61 | 2,97 | -0,73 |
| <i>Gminy miejsko-wiejskie</i> | | | | | |
| Grodzisk Wielkopolski | 6,33 | 10,09 | 8,53 | 1,56 | 1,40 |
| miasto | 5,63 | 9,87 | 8,19 | 1,68 | 1,24 |
| wieś | 8,27 | 10,69 | 9,48 | 1,21 | 1,82 |
| Rakoniewice | 6,36 | 13,04 | 8,45 | 4,59 | 0,24 |
| miasto | 8,63 | 14,18 | 8,94 | 5,24 | 7,40 |
| wieś | 5,56 | 12,64 | 8,28 | 4,36 | -2,29 |
| Wielichowo | 5,48 | 12,55 | 9,08 | 3,46 | -1,73 |
| miasto | 3,91 | 8,38 | 9,50 | -1,12 | -2,79 |
| wieś | 6,03 | 13,99 | 8,94 | 5,05 | -1,36 |
| <i>Gminy wiejskie</i> | | | | | |
| Granowo | 7,78 | 10,85 | 8,19 | 2,66 | -1,64 |
| Kamieniec | 5,32 | 12,60 | 8,96 | 3,64 | -6,83 |
| POWIAT KOŚCIAŃSKI | 5,40 | 9,47 | 9,35 | 0,12 | 0,21 |
| <i>Gminy miejskie</i> | | | | | |
| Kościan | 4,83 | 9,33 | 9,45 | -0,12 | -0,17 |
| <i>Gminy miejsko-wiejskie</i> | | | | | |
| Czempiń | 5,05 | 9,57 | 10,54 | -0,97 | -1,24 |
| miasto | 3,94 | 9,86 | 9,26 | 0,59 | -0,39 |
| wieś | 5,95 | 9,33 | 11,58 | -2,25 | -1,93 |
| Krzywiń | 5,12 | 10,04 | 9,24 | 0,80 | -4,22 |
| miasto | 3,26 | 3,91 | 8,47 | -4,56 | 8,47 |
| wieś | 5,46 | 11,15 | 9,37 | 1,78 | -6,53 |
| Śmigiel | 6,22 | 9,82 | 8,79 | 1,03 | 0,29 |
| miasto | 6,99 | 10,85 | 10,12 | 0,74 | 5,70 |
| wieś | 5,88 | 9,35 | 8,19 | 1,16 | -2,15 |
| <i>Gminy wiejskie</i> | | | | | |
| Kościan | 5,83 | 8,84 | 9,04 | -0,20 | 4,76 |
| POWIAT LESZCZYŃSKI | 5,58 | 11,63 | 8,45 | 3,19 | 3,09 |
| <i>Gminy miejsko-wiejskie</i> | | | | | |
| Osieczna | 4,78 | 13,40 | 10,37 | 3,03 | 0,82 |
| miasto | 3,00 | 15,51 | 13,51 | 2,00 | -5,00 |
| wieś | 5,32 | 12,76 | 9,42 | 3,34 | 2,58 |
| Rydzyna | 7,45 | 10,74 | 9,73 | 1,01 | 7,70 |
| miasto | 6,25 | 11,25 | 7,50 | 3,75 | 10,83 |
| wieś | 7,98 | 10,51 | 10,69 | -0,18 | 6,34 |
| <i>Gminy wiejskie</i> | | | | | |
| Krzemieniewo | 5,28 | 10,33 | 7,98 | 2,35 | -3,29 |
| Lipno | 4,56 | 10,53 | 8,60 | 1,93 | 11,76 |
| Święciechowa | 6,05 | 9,57 | 6,61 | 2,96 | 0,14 |
| Wijewo | 7,21 | 12,69 | 6,63 | 6,06 | 1,15 |
| Włoszakowice | 4,56 | 14,02 | 7,94 | 6,07 | 4,91 |
| POWIAT MIĘDZYCHODZKI .. | 5,21 | 11,30 | 10,80 | 0,49 | -0,77 |
| <i>Gminy miejsko-wiejskie</i> | | | | | |
| Międzychód | 5,08 | 11,42 | 10,99 | 0,44 | 0,05 |
| miasto | 5,12 | 11,53 | 11,17 | 0,37 | -0,73 |
| wieś | 5,02 | 11,26 | 10,72 | 0,54 | 1,22 |
| Sieraków | 5,77 | 12,69 | 10,38 | 2,31 | 0,12 |
| miasto | 4,83 | 9,49 | 9,99 | -0,50 | 2,00 |
| wieś | 7,89 | 19,91 | 11,27 | 8,64 | -4,13 |
| <i>Gminy wiejskie</i> | | | | | |
| Chrzypsko Wielkie | 3,92 | 9,35 | 14,77 | -5,43 | 4,52 |
| Kwilcz | 5,49 | 10,02 | 8,73 | 1,29 | -7,27 |

TABL. 2. RUCH NATURALNY I SALDO MIGRACJI NA 1000 LUDNOŚCI WEDŁUG PODREGIONÓW, POWIATÓW I GMIN W 2005 R. (cd.)

| WYSZCZEGÓLNIENIE | Małżeństwa | Urodzenia żywe | Zgony | Przyrost naturalny | Saldo migracji |
|----------------------------------|------------|----------------|-------|--------------------|----------------|
| PODREGION POZNAŃSKI (cd.) | | | | | |
| POWIAT NOWOTOMYSKI | 6,13 | 12,10 | 8,87 | 3,23 | -0,75 |
| <i>Gminy miejsko-wiejskie</i> | | | | | |
| Lwówek | 7,17 | 13,58 | 9,99 | 3,59 | -3,37 |
| miasto | 6,04 | 11,41 | 8,72 | 2,68 | -4,36 |
| wieś | 7,71 | 14,62 | 10,60 | 4,02 | -2,89 |
| Nowy Tomyśl | 6,55 | 11,35 | 8,04 | 3,31 | 0,91 |
| miasto | 6,85 | 9,86 | 7,18 | 2,68 | -4,70 |
| wieś | 6,01 | 13,95 | 9,52 | 4,42 | 10,66 |
| Opalenica | 6,06 | 11,93 | 8,74 | 3,19 | -1,21 |
| miasto | 5,58 | 10,62 | 7,22 | 3,39 | 3,06 |
| wieś | 6,72 | 13,76 | 10,85 | 2,90 | -7,18 |
| Zbąszyń | 5,85 | 13,12 | 8,15 | 4,97 | -0,07 |
| miasto | 5,75 | 11,23 | 6,71 | 4,52 | -0,41 |
| wieś | 5,97 | 15,34 | 9,85 | 5,49 | 0,32 |
| <i>Gminy wiejskie</i> | | | | | |
| Kuślin | 4,39 | 10,61 | 11,89 | -1,28 | -4,21 |
| Miedzichowo | 4,69 | 12,51 | 10,16 | 2,35 | -0,52 |
| POWIAT OBORNICKI | 5,99 | 11,74 | 8,17 | 3,58 | 0,27 |
| <i>Gminy miejsko-wiejskie</i> | | | | | |
| Oborniki | 5,26 | 11,34 | 7,79 | 3,55 | 1,39 |
| miasto | 4,74 | 10,49 | 8,20 | 2,29 | -2,68 |
| wieś | 5,93 | 12,44 | 7,25 | 5,20 | 6,73 |
| Rogoźno | 6,87 | 12,34 | 8,67 | 3,67 | -1,98 |
| miasto | 5,60 | 11,03 | 9,28 | 1,75 | -1,84 |
| wieś | 9,05 | 14,60 | 7,62 | 6,98 | -2,22 |
| <i>Gminy wiejskie</i> | | | | | |
| Ryczywół | 7,11 | 12,13 | 8,64 | 3,48 | 0,70 |
| POWIAT POZNAŃSKI | 4,96 | 10,93 | 7,65 | 3,28 | 20,76 |
| <i>Gminy miejskie</i> | | | | | |
| Luboń | 5,09 | 11,76 | 7,89 | 3,87 | 15,47 |
| Puszczykowo | 3,71 | 9,21 | 13,04 | -3,82 | 10,00 |
| <i>Gminy miejsko-wiejskie</i> | | | | | |
| Buk | 4,15 | 10,83 | 8,29 | 2,54 | 0,76 |
| miasto | 4,04 | 11,14 | 9,04 | 2,10 | -5,98 |
| wieś | 4,26 | 10,48 | 7,46 | 3,02 | 8,17 |
| Kostrzyn | 4,88 | 11,46 | 9,44 | 2,02 | 5,53 |
| miasto | 4,27 | 11,74 | 9,13 | 2,61 | 9,01 |
| wieś | 5,63 | 11,12 | 9,82 | 1,30 | 1,30 |
| Kórnik | 5,63 | 11,25 | 7,66 | 3,59 | 35,43 |
| miasto | 6,72 | 11,19 | 7,31 | 3,88 | 19,40 |
| wieś | 4,89 | 11,29 | 7,89 | 3,40 | 46,15 |
| Mosina | 5,30 | 9,55 | 9,03 | 0,53 | 11,01 |
| miasto | 5,37 | 9,92 | 9,34 | 0,58 | 2,64 |
| wieś | 5,24 | 9,20 | 8,73 | 0,48 | 19,04 |
| Murowana Goślina | 4,62 | 9,62 | 5,32 | 4,30 | 5,13 |
| miasto | 3,70 | 9,31 | 4,10 | 5,20 | 6,90 |
| wieś | 6,25 | 10,18 | 7,50 | 2,68 | 1,96 |
| Pobiedziska | 4,13 | 10,52 | 8,20 | 2,32 | 15,53 |
| miasto | 4,67 | 10,93 | 8,23 | 2,70 | 7,74 |
| wieś | 3,58 | 10,09 | 8,18 | 1,92 | 23,64 |
| Stęszew | 4,77 | 8,89 | 9,76 | -0,87 | 3,83 |
| miasto | 6,28 | 8,76 | 9,90 | -1,14 | 5,90 |
| wieś | 3,85 | 8,98 | 9,67 | -0,70 | 2,56 |
| Swarzędz | 4,82 | 11,00 | 7,20 | 3,80 | 17,61 |
| miasto | 4,74 | 10,97 | 7,53 | 3,44 | 9,68 |
| wieś | 5,05 | 11,08 | 6,23 | 4,85 | 40,66 |
| <i>Gminy wiejskie</i> | | | | | |
| Czerwonak | 5,00 | 11,65 | 5,56 | 6,08 | 16,64 |
| Dopiewo | 5,10 | 11,29 | 6,88 | 4,41 | 58,94 |
| Kleszczewo | 4,81 | 12,50 | 7,12 | 5,39 | 17,70 |
| Komorniki | 4,80 | 13,37 | 8,27 | 5,10 | 45,49 |
| Rokietnica | 5,40 | 9,56 | 6,97 | 2,59 | 53,09 |
| Suchy Las | 5,89 | 12,82 | 5,08 | 7,74 | 44,52 |
| Tarnowo Podgórne | 5,53 | 10,63 | 6,70 | 3,93 | 25,51 |

TABL. 2. RUCH NATURALNY I SALDO MIGRACJI NA 1000 LUDNOŚCI WEDŁUG PODREGIONÓW, POWIATÓW I GMIN W 2005 R. (cd.)

| WYSZCZEGÓLNIENIE | Małżeństwa | Urodzenia żywe | Zgony | Przyrost naturalny | Saldo migracji |
|----------------------------------|------------|----------------|-------|--------------------|----------------|
| PODREGION POZNAŃSKI (cd.) | | | | | |
| POWIAT SZAMOTULSKI | 6,32 | 10,87 | 9,13 | 1,73 | 1,17 |
| <i>Gminy miejskie</i> | | | | | |
| Obrzycko | 3,63 | 13,63 | 6,36 | 7,27 | -4,54 |
| <i>Gminy miejsko-wiejskie</i> | | | | | |
| Ostroróg | 6,36 | 11,69 | 10,25 | 1,44 | -0,41 |
| miasto | 6,06 | 12,12 | 6,06 | 6,06 | -12,62 |
| wieś | 6,56 | 11,40 | 13,12 | -1,73 | 7,94 |
| Pniewy | 6,95 | 11,55 | 7,70 | 3,85 | -0,08 |
| miasto | 6,89 | 12,15 | 8,24 | 3,92 | 2,16 |
| wieś | 7,04 | 10,57 | 6,82 | 3,74 | -3,74 |
| Szamotuły | 6,33 | 11,92 | 9,57 | 2,35 | 0,89 |
| miasto | 6,28 | 10,61 | 9,64 | 0,97 | 0,60 |
| wieś | 6,44 | 14,43 | 9,45 | 4,98 | 1,45 |
| Wronki | 6,22 | 9,71 | 10,30 | -0,59 | -1,72 |
| miasto | 6,00 | 9,49 | 9,57 | -0,09 | -3,74 |
| wieś | 6,58 | 10,08 | 11,48 | -1,40 | 1,54 |
| <i>Gminy wiejskie</i> | | | | | |
| Duszniki | 7,43 | 10,11 | 8,77 | 1,34 | 4,02 |
| Kaźmierz | 5,08 | 9,45 | 6,63 | 2,82 | 8,47 |
| Obrzycko | 6,12 | 8,47 | 10,12 | -1,65 | 6,35 |
| POWIAT ŚREDZKI | 5,48 | 9,95 | 8,96 | 0,99 | -0,55 |
| <i>Gminy miejsko-wiejskie</i> | | | | | |
| Środa Wielkopolska | 4,85 | 9,87 | 8,41 | 1,46 | -0,96 |
| miasto | 4,86 | 10,88 | 8,01 | 2,87 | - |
| wieś | 4,83 | 7,31 | 9,43 | -2,12 | -3,42 |
| <i>Gminy wiejskie</i> | | | | | |
| Dominowo | 7,96 | 11,42 | 8,31 | 3,12 | -7,27 |
| Krzykosy | 3,87 | 9,92 | 9,14 | 0,77 | 3,87 |
| Nowe Miasto nad Wartą | 7,34 | 9,86 | 11,28 | -1,42 | -1,10 |
| Zaniemyśl | 6,34 | 9,76 | 8,29 | 1,46 | 0,81 |
| POWIAT ŚREMSKI | 6,52 | 11,57 | 7,39 | 4,18 | 0,19 |
| <i>Gminy miejsko-wiejskie</i> | | | | | |
| Dolsk | 6,38 | 10,34 | 7,07 | 3,28 | -1,03 |
| miasto | 3,38 | 7,43 | 8,10 | -0,68 | 0,68 |
| wieś | 7,41 | 11,35 | 6,71 | 4,63 | -1,62 |
| Książ Wielkopolski | 5,80 | 11,95 | 7,57 | 4,38 | -0,71 |
| miasto | 6,30 | 12,59 | 5,56 | 7,04 | 8,52 |
| wieś | 5,56 | 11,65 | 8,52 | 3,13 | -5,04 |
| Śrem | 6,71 | 11,27 | 7,46 | 3,81 | 1,01 |
| miasto | 6,88 | 10,65 | 6,95 | 3,70 | -4,90 |
| wieś | 6,15 | 13,26 | 9,12 | 4,14 | 19,94 |
| <i>Gminy wiejskie</i> | | | | | |
| Brodnica | 6,40 | 14,94 | 6,83 | 8,11 | -3,63 |
| POWIAT WOLSZTYŃSKI | 6,36 | 11,58 | 8,58 | 3,00 | -0,44 |
| <i>Gminy miejsko-wiejskie</i> | | | | | |
| Wolsztyn | 6,19 | 11,14 | 7,80 | 3,34 | -0,21 |
| miasto | 6,42 | 10,26 | 8,78 | 1,48 | -5,90 |
| wieś | 5,99 | 11,91 | 6,95 | 4,96 | 4,76 |
| <i>Gminy wiejskie</i> | | | | | |
| Przemęt | 6,03 | 11,25 | 9,86 | 1,40 | -2,13 |
| Siedlec | 7,17 | 13,00 | 9,00 | 4,00 | 0,92 |
| POWIAT WRZESIŃSKI | 6,39 | 10,09 | 8,50 | 1,59 | -1,04 |
| <i>Gminy miejsko-wiejskie</i> | | | | | |
| Miłosław | 4,63 | 10,51 | 7,81 | 2,70 | -5,79 |
| miasto | 3,34 | 10,87 | 9,75 | 1,11 | -1,11 |
| wieś | 5,31 | 10,32 | 6,78 | 3,54 | -8,26 |
| Nekla | 6,80 | 10,88 | 7,10 | 3,78 | 0,91 |
| miasto | 5,05 | 12,00 | 6,95 | 5,05 | 1,58 |
| wieś | 8,41 | 9,86 | 7,25 | 2,61 | 0,29 |
| Pyzdry | 6,19 | 9,35 | 10,17 | -0,82 | 0,27 |
| miasto | 6,29 | 7,86 | 10,37 | -2,51 | 0,31 |
| wieś | 6,11 | 10,50 | 10,01 | 0,49 | 0,24 |
| Września | 6,66 | 10,03 | 8,75 | 1,29 | - |
| miasto | 6,53 | 9,78 | 9,61 | 0,17 | -0,10 |
| wieś | 6,90 | 10,51 | 7,10 | 3,42 | 0,20 |

TABL. 2. RUCH NATURALNY I SALDO MIGRACJI NA 1000 LUDNOŚCI WEDŁUG PODREGIONÓW, POWIATÓW I GMIN W 2005 R. (cd.)

| WYSZCZEGÓLNIENIE | Małżeństwa | Urodzenia żywe | Zgony | Przyrost naturalny | Saldo migracji |
|--|-------------|----------------|-------------|--------------------|----------------|
| PODREGION POZNAŃSKI (dok.) | | | | | |
| POWIAT WRZESIŃSKI (dok.) | | | | | |
| <i>Gminy wiejskie</i> | | | | | |
| Kołaczkowo | 7,25 | 9,83 | 7,42 | 2,42 | -4,03 |
| MIASTO NA PRAWACH POWIATU LESZNO | 5,83 | 10,27 | 8,98 | 1,29 | 0,80 |
| PODREGION KALISKI | 5,59 | 10,56 | 9,40 | 1,16 | -0,59 |
| POWIAT GOSTYŃSKI | 6,33 | 10,53 | 8,77 | 1,75 | -1,64 |
| <i>Gminy miejsko-wiejskie</i> | | | | | |
| Borek Wielkopolski | 6,04 | 10,54 | 8,74 | 1,80 | -0,51 |
| miasto | 8,43 | 11,24 | 8,43 | 2,81 | 2,01 |
| wieś | 4,91 | 10,21 | 8,88 | 1,32 | -1,70 |
| Gostyń | 7,06 | 9,37 | 7,45 | 1,92 | -3,16 |
| miasto | 6,95 | 9,11 | 6,91 | 2,21 | -3,84 |
| wieś | 7,37 | 10,10 | 9,01 | 1,09 | -1,23 |
| Krobia | 4,10 | 12,23 | 11,46 | 0,77 | -1,01 |
| miasto | 5,47 | 11,93 | 9,69 | 2,24 | 1,24 |
| wieś | 3,49 | 12,37 | 12,26 | 0,11 | -2,02 |
| Pogorzela | 6,32 | 11,87 | 10,53 | 1,34 | -5,93 |
| miasto | 6,48 | 9,47 | 9,97 | -0,50 | -1,99 |
| wieś | 6,21 | 13,36 | 10,87 | 2,49 | -8,39 |
| Poniec | 7,58 | 10,23 | 9,48 | 0,76 | 0,25 |
| miasto | 8,31 | 10,05 | 10,05 | - | 1,73 |
| wieś | 7,16 | 10,34 | 9,15 | 1,19 | -0,60 |
| <i>Gminy wiejskie</i> | | | | | |
| Pepowo | 5,46 | 11,42 | 8,44 | 2,98 | -4,96 |
| Piaski | 6,99 | 10,60 | 7,59 | 3,01 | 4,82 |
| POWIAT JAROCIŃSKI | 5,53 | 10,99 | 9,01 | 1,97 | -0,89 |
| <i>Gminy miejsko-wiejskie</i> | | | | | |
| Jarocin | 5,65 | 10,45 | 9,29 | 1,16 | 0,16 |
| miasto | 6,10 | 10,56 | 8,98 | 1,57 | -0,46 |
| wieś | 5,02 | 10,31 | 9,72 | 0,59 | 1,01 |
| Żerków | 5,70 | 9,62 | 7,66 | 1,96 | -2,90 |
| miasto | 6,16 | 10,42 | 6,16 | 4,26 | -0,47 |
| wieś | 5,58 | 9,42 | 8,03 | 1,40 | -3,49 |
| <i>Gminy wiejskie</i> | | | | | |
| Jaraczewo | 4,97 | 12,24 | 9,69 | 2,54 | -1,57 |
| Kotlin | 5,16 | 14,92 | 8,51 | 6,41 | -3,63 |
| POWIAT KALISKI | 4,91 | 10,63 | 10,01 | 0,62 | 2,91 |
| <i>Gminy miejsko-wiejskie</i> | | | | | |
| Stawiszyn | 4,36 | 10,76 | 8,58 | 2,18 | - |
| miasto | 3,12 | 11,21 | 11,21 | - | -7,48 |
| wieś | 4,71 | 10,64 | 7,85 | 2,79 | 2,09 |
| <i>Gminy wiejskie</i> | | | | | |
| Blizanów | 5,06 | 9,05 | 10,23 | -1,18 | 2,15 |
| Brzeziny | 5,28 | 11,76 | 8,86 | 2,90 | - |
| Ceków-Kolonia | 4,37 | 10,05 | 12,24 | -2,18 | 0,87 |
| Godziesze Wielkie | 5,43 | 11,35 | 10,50 | 0,85 | 14,97 |
| Koźminek | 5,71 | 10,89 | 9,83 | 1,06 | 1,73 |
| Lisków | 5,54 | 11,08 | 11,45 | -0,37 | 1,85 |
| Mycielin | 5,01 | 9,22 | 10,82 | -1,60 | -2,61 |
| Opatówek | 4,57 | 10,52 | 9,63 | 0,89 | 7,84 |
| Szczytniki | 4,29 | 10,79 | 9,81 | 0,98 | -3,68 |
| Żelazków | 4,56 | 11,34 | 9,56 | 1,78 | 3,00 |
| POWIAT KĘPIŃSKI | 5,38 | 10,45 | 9,30 | 1,15 | -0,04 |
| <i>Gminy miejsko-wiejskie</i> | | | | | |
| Kępno | 5,33 | 10,08 | 10,20 | -0,12 | -2,34 |
| miasto | 5,35 | 10,57 | 10,02 | 0,54 | -5,28 |
| wieś | 5,29 | 9,33 | 10,47 | -1,14 | 2,18 |

TABL. 2. RUCH NATURALNY I SALDO MIGRACJI NA 1000 LUDNOŚCI WEDŁUG PODREGIONÓW, POWIATÓW I GMIN W 2005 R. (cd.)

| WYSZCZEGÓLNIENIE | Małżeństwa | Urodzenia żywe | Zgony | Przyrost naturalny | Saldo migracji |
|----------------------------------|------------|----------------|-------|--------------------|----------------|
| PODREGION KALISKI (cd.) | | | | | |
| POWIAT KĘPIŃSKI (dok.) | | | | | |
| <i>Gminy wiejskie</i> | | | | | |
| Baranów | 4,41 | 12,02 | 7,48 | 4,54 | 5,07 |
| Bralin | 6,56 | 12,23 | 7,44 | 4,79 | 7,27 |
| Łęka Opatowska | 4,96 | 12,39 | 9,72 | 2,67 | 2,67 |
| Perzów | 7,05 | 8,30 | 11,58 | -3,27 | -1,26 |
| Rychtal | 4,41 | 8,57 | 7,35 | 1,22 | -4,16 |
| Trzcínica | 5,70 | 9,08 | 9,08 | - | -3,38 |
| POWIAT KROTOSZYŃSKI | 5,12 | 10,62 | 8,86 | 1,76 | -1,24 |
| <i>Gminy miejskie</i> | | | | | |
| Sulmierzyce | 4,72 | 13,80 | 10,17 | 3,63 | -2,18 |
| <i>Gminy miejsko-wiejskie</i> | | | | | |
| Kobylin | 5,18 | 12,58 | 9,00 | 3,58 | -0,37 |
| miasto | 4,96 | 17,53 | 6,94 | 10,58 | 6,94 |
| wieś | 5,31 | 9,64 | 10,23 | -0,59 | -4,72 |
| Koźmin Wielkopolski | 5,35 | 10,77 | 10,04 | 0,72 | -3,54 |
| miasto | 5,52 | 11,04 | 11,49 | -0,45 | -2,84 |
| wieś | 5,18 | 10,50 | 8,68 | 1,82 | -4,20 |
| Krotoszyn | 4,97 | 9,97 | 7,99 | 1,98 | -1,24 |
| miasto | 4,94 | 9,86 | 7,77 | 2,08 | -1,47 |
| wieś | 5,05 | 10,29 | 8,57 | 1,71 | -0,63 |
| Zduny | 5,75 | 10,92 | 9,34 | 1,58 | 4,88 |
| miasto | 5,55 | 12,66 | 8,22 | 4,44 | 4,22 |
| wieś | 6,10 | 7,72 | 11,38 | -3,66 | 6,10 |
| <i>Gminy wiejskie</i> | | | | | |
| Rozdrażew | 4,96 | 10,10 | 10,86 | -0,76 | -4,19 |
| POWIAT OSTROWSKI | 5,68 | 10,20 | 9,32 | 0,87 | -0,38 |
| <i>Gminy miejskie</i> | | | | | |
| Ostrów Wielkopolski | 5,77 | 9,06 | 9,59 | -0,53 | -2,38 |
| <i>Gminy miejsko-wiejskie</i> | | | | | |
| Nowe Skalmierzyce | 6,72 | 10,25 | 8,94 | 1,31 | -0,59 |
| miasto | 7,37 | 13,39 | 11,64 | 1,75 | -8,54 |
| wieś | 6,39 | 8,66 | 7,58 | 1,08 | 3,44 |
| Odolanów | 5,04 | 11,46 | 8,00 | 3,46 | -1,37 |
| miasto | 3,83 | 13,30 | 7,25 | 6,04 | -5,44 |
| wieś | 5,72 | 10,43 | 8,41 | 2,02 | 0,90 |
| Raszków | 6,28 | 10,79 | 8,40 | 2,39 | 2,74 |
| miasto | 4,87 | 12,65 | 7,30 | 5,35 | 5,35 |
| wieś | 6,59 | 10,37 | 8,64 | 1,73 | 2,16 |
| <i>Gminy wiejskie</i> | | | | | |
| Ostrów Wielkopolski | 4,66 | 11,66 | 8,49 | 3,16 | 4,16 |
| Przygodzice | 5,47 | 11,83 | 9,01 | 2,83 | 0,62 |
| Sieroszewice | 5,28 | 11,17 | 13,66 | -2,48 | 1,97 |
| Sośnie | 6,29 | 10,78 | 8,09 | 2,70 | 1,35 |
| POWIAT OSTRZESZOWSKI | 5,79 | 10,76 | 10,27 | 0,49 | -0,46 |
| <i>Gminy miejsko-wiejskie</i> | | | | | |
| Grabów nad Prosną | 6,49 | 9,92 | 14,38 | -4,45 | 3,44 |
| miasto | 5,59 | 15,76 | 11,69 | 4,07 | -5,08 |
| wieś | 6,79 | 7,98 | 15,27 | -7,30 | 6,28 |
| Mikstat | 7,01 | 9,87 | 11,46 | -1,59 | -2,55 |
| miasto | 7,47 | 13,35 | 13,88 | -0,53 | -10,68 |
| wieś | 6,81 | 8,40 | 10,44 | -2,04 | 0,91 |
| Ostrzeszów | 4,98 | 11,00 | 8,79 | 2,21 | -0,56 |
| miasto | 4,92 | 11,65 | 8,53 | 3,12 | -5,61 |
| wieś | 5,07 | 9,92 | 9,23 | 0,69 | 7,84 |
| <i>Gminy wiejskie</i> | | | | | |
| Czajków | 4,54 | 9,08 | 14,76 | -5,68 | - |
| Doruchów | 6,22 | 11,27 | 7,19 | 4,08 | -3,11 |
| Kobyła Góra | 6,68 | 11,48 | 8,57 | 2,91 | - |
| Kraszewice | 6,24 | 11,94 | 12,48 | -0,54 | -1,90 |

TABL. 2. RUCH NATURALNY I SALDO MIGRACJI NA 1000 LUDNOŚCI WEDŁUG PODREGIONÓW, POWIATÓW I GMIN W 2005 R. (cd.)

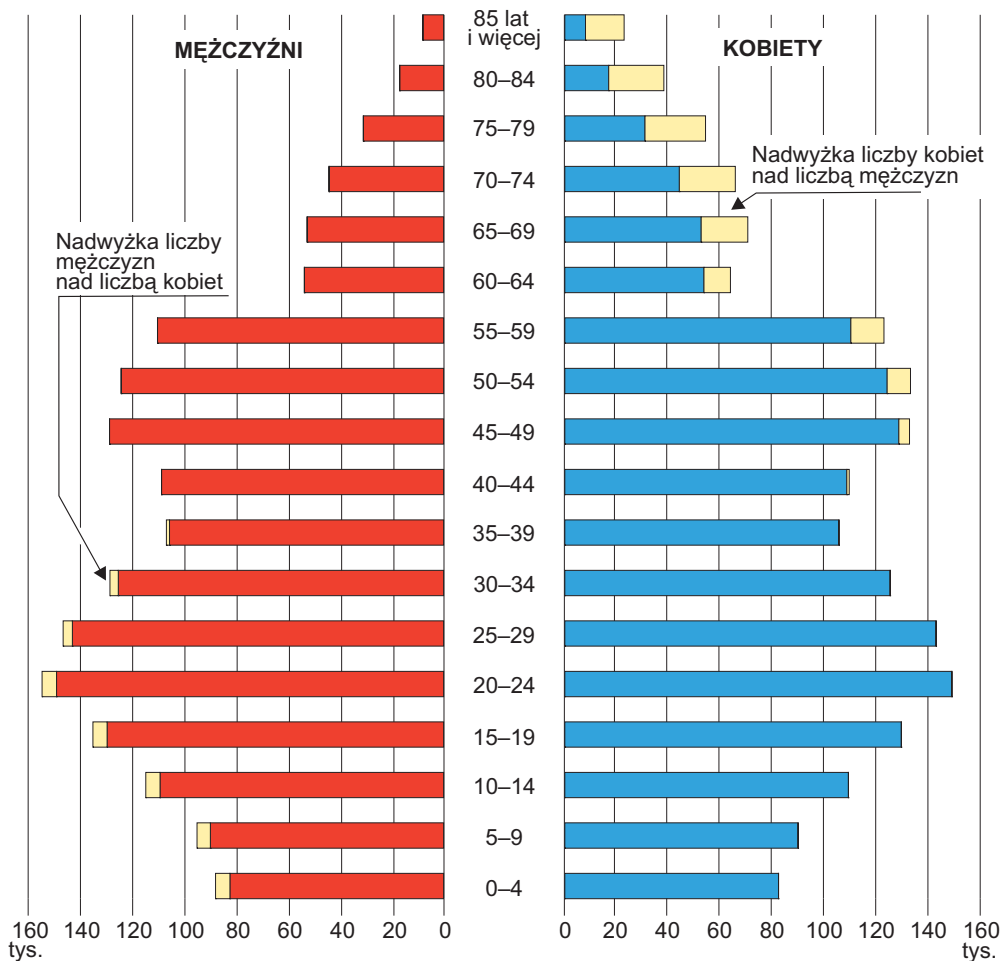
| WYSZCZEGÓLNIENIE | Małżeństwa | Urodzenia żywe | Zgony | Przyrost naturalny | Saldo migracji |
|---|-------------|----------------|-------------|--------------------|----------------|
| PODREGION KALISKI (dok.) | | | | | |
| POWIAT PLESZEWSKI | 5,94 | 11,23 | 9,30 | 1,93 | -1,72 |
| <i>Gminy miejsko-wiejskie</i> | | | | | |
| Pleszew | 5,66 | 10,61 | 9,43 | 1,18 | -1,38 |
| miasto | 5,96 | 9,44 | 11,41 | -1,97 | -5,17 |
| wieś | 5,21 | 12,35 | 6,47 | 5,88 | 4,29 |
| <i>Gminy wiejskie</i> | | | | | |
| Chocz | 6,19 | 10,32 | 10,73 | -0,41 | 1,24 |
| Czermin | 7,76 | 13,47 | 9,39 | 4,08 | -6,94 |
| Dobrzyca | 6,75 | 12,41 | 8,56 | 3,86 | -2,41 |
| Gizałki | 4,30 | 12,04 | 7,74 | 4,30 | -4,08 |
| Gołuchów | 5,84 | 11,07 | 9,53 | 1,54 | 0,10 |
| POWIAT RAWICKI | 6,36 | 12,08 | 9,08 | 2,99 | -0,39 |
| <i>Gminy miejsko-wiejskie</i> | | | | | |
| Bojanowo | 5,09 | 10,51 | 9,30 | 1,22 | -0,77 |
| miasto | 4,32 | 10,96 | 8,97 | 1,99 | -2,33 |
| wieś | 5,48 | 10,29 | 9,46 | 0,83 | - |
| Jutrosin | 4,90 | 12,89 | 8,69 | 4,20 | -0,28 |
| miasto | 3,76 | 12,89 | 7,52 | 5,37 | 6,44 |
| wieś | 5,31 | 12,89 | 9,10 | 3,79 | -2,65 |
| Miejska Górka | 8,78 | 12,85 | 10,71 | 2,14 | -0,96 |
| miasto | 8,66 | 11,23 | 8,34 | 2,89 | -2,25 |
| wieś | 8,84 | 13,66 | 11,90 | 1,77 | -0,32 |
| Rawicz | 6,00 | 11,39 | 8,56 | 2,83 | 0,14 |
| miasto | 6,14 | 10,50 | 8,63 | 1,88 | -4,41 |
| wieś | 5,63 | 13,75 | 8,38 | 5,38 | 12,25 |
| <i>Gminy wiejskie</i> | | | | | |
| Pakosław | 8,45 | 16,68 | 9,32 | 7,37 | -1,95 |
| MIASTO NA PRAWACH POWIATU KALISZ | 5,17 | 9,48 | 9,97 | -0,49 | -1,90 |
| PODREGION KONIŃSKI | 5,87 | 10,21 | 9,20 | 1,01 | -1,20 |
| POWIAT KOLSKI | 5,76 | 10,13 | 10,96 | -0,82 | -1,56 |
| <i>Gminy miejskie</i> | | | | | |
| Koło | 6,70 | 10,26 | 9,75 | 0,52 | -7,21 |
| <i>Gminy miejsko-wiejskie</i> | | | | | |
| Dąbie | 6,14 | 10,38 | 13,74 | -3,36 | -4,97 |
| miasto | 5,60 | 10,27 | 14,93 | -4,67 | -8,87 |
| wieś | 6,39 | 10,43 | 13,20 | -2,77 | -3,19 |
| Kłodawa | 4,28 | 8,70 | 11,51 | -2,80 | -0,44 |
| miasto | 3,74 | 6,33 | 11,07 | -4,74 | -0,86 |
| wieś | 4,85 | 11,21 | 11,96 | -0,76 | - |
| Przedecz | 4,73 | 12,17 | 12,40 | -0,23 | -6,99 |
| miasto | 4,95 | 13,20 | 11,55 | 1,65 | 2,75 |
| wieś | 4,58 | 11,46 | 12,99 | -1,53 | -13,75 |
| <i>Gminy wiejskie</i> | | | | | |
| Babiał | 5,57 | 10,03 | 10,52 | -0,50 | -1,36 |
| Chodów | 4,72 | 5,56 | 13,34 | -7,78 | 2,78 |
| Grzegorzew | 6,55 | 10,80 | 10,10 | 0,71 | 5,67 |
| Koło | 4,99 | 10,11 | 10,97 | -0,85 | 6,27 |
| Kościelec | 6,55 | 9,44 | 10,05 | -0,61 | 4,87 |
| Olszówka | 5,14 | 11,09 | 13,15 | -2,05 | -4,72 |
| Osiek Mały | 6,44 | 13,38 | 9,32 | 4,07 | 2,54 |

TABL. 2. RUCH NATURALNY I SALDO MIGRACJI NA 1000 LUDNOŚCI WEDŁUG PODREGIONÓW, POWIATÓW I GMIN W 2005 R. (dok.)

| WYSZCZEGÓLNIENIE | Małżeństwa | Urodzenia żywe | Zgony | Przyrost naturalny | Saldo migracji |
|---------------------------------------|-------------|----------------|-------------|--------------------|----------------|
| PODREGION KONIŃSKI (dok.) | | | | | |
| POWIAT KONIŃSKI | 5,48 | 10,78 | 8,64 | 2,14 | 1,95 |
| <i>Gminy miejsko-wiejskie</i> | | | | | |
| Golina | 5,10 | 10,29 | 8,18 | 2,11 | 3,61 |
| miasto | 5,69 | 8,88 | 8,88 | - | -1,82 |
| wieś | 4,73 | 11,18 | 7,74 | 3,44 | 7,03 |
| Kleczew | 5,95 | 10,05 | 7,59 | 2,46 | -2,77 |
| miasto | 4,34 | 8,67 | 6,26 | 2,41 | -1,20 |
| wieś | 7,15 | 11,08 | 8,58 | 2,50 | -3,93 |
| Rychwał | 5,65 | 9,66 | 7,66 | 2,00 | -3,42 |
| miasto | 5,44 | 10,89 | 9,21 | 1,68 | 2,93 |
| wieś | 5,74 | 9,18 | 7,05 | 2,13 | -5,90 |
| Sompolno | 5,06 | 11,61 | 8,80 | 2,81 | -2,25 |
| miasto | 5,88 | 12,29 | 7,48 | 4,81 | -1,07 |
| wieś | 4,62 | 11,25 | 9,52 | 1,73 | -2,88 |
| Ślesin | 6,28 | 10,76 | 10,24 | 0,52 | 3,66 |
| miasto | 4,86 | 8,10 | 9,07 | -0,97 | 1,30 |
| wieś | 6,70 | 11,56 | 10,59 | 0,97 | 4,37 |
| <i>Gminy wiejskie</i> | | | | | |
| Grodziec | 5,52 | 12,75 | 9,52 | 3,24 | -6,66 |
| Kazimierz Biskupi | 4,16 | 11,42 | 6,39 | 5,03 | 7,64 |
| Kramsk | 5,77 | 9,15 | 8,35 | 0,80 | 5,07 |
| Krzymów | 4,68 | 7,65 | 8,08 | -0,43 | 6,24 |
| Rzgów | 5,54 | 9,62 | 10,21 | -0,58 | 0,15 |
| Skulsk | 6,92 | 11,11 | 10,30 | 0,81 | -0,97 |
| Stare Miasto | 4,35 | 12,54 | 7,01 | 5,53 | 12,64 |
| Wierzbiniek | 6,05 | 12,87 | 11,58 | 1,29 | -4,37 |
| Wilczyn | 6,48 | 11,87 | 8,48 | 3,39 | 0,62 |
| POWIAT SŁUPECKI | 5,82 | 9,82 | 9,21 | 0,61 | -1,06 |
| <i>Gminy miejskie</i> | | | | | |
| Słupca | 6,55 | 9,51 | 7,72 | 1,79 | -4,83 |
| <i>Gminy miejsko-wiejskie</i> | | | | | |
| Zagórów | 6,02 | 10,63 | 10,74 | -0,11 | -0,77 |
| miasto | 6,26 | 9,04 | 11,12 | -2,09 | 13,21 |
| wieś | 5,92 | 11,36 | 10,56 | 0,80 | -7,20 |
| <i>Gminy wiejskie</i> | | | | | |
| Lądek | 4,31 | 6,04 | 10,87 | -4,83 | -1,90 |
| Orchowo | 6,66 | 9,62 | 9,37 | 0,25 | -8,38 |
| Ostrowite | 6,01 | 9,89 | 10,86 | -0,97 | -6,40 |
| Powidz | 6,23 | 7,19 | 10,06 | -2,87 | - |
| Słupca | 5,12 | 12,14 | 9,13 | 3,01 | 2,12 |
| Strzałkowo | 5,54 | 10,24 | 7,94 | 2,30 | 7,63 |
| POWIAT TURECKI | 5,69 | 11,09 | 9,93 | 1,15 | -0,55 |
| <i>Gminy miejskie</i> | | | | | |
| Turek | 5,20 | 9,53 | 8,14 | 1,38 | -4,80 |
| <i>Gminy miejsko-wiejskie</i> | | | | | |
| Dobra | 5,44 | 12,13 | 13,69 | -1,56 | -0,78 |
| miasto | 4,62 | 17,15 | 9,23 | 7,92 | -7,26 |
| wieś | 5,70 | 10,59 | 15,07 | -4,48 | 1,22 |
| Tuliszków | 6,37 | 12,27 | 11,13 | 1,14 | 1,33 |
| miasto | 5,88 | 11,18 | 8,53 | 2,65 | 2,06 |
| wieś | 6,61 | 12,79 | 12,37 | 0,42 | 0,98 |
| <i>Gminy wiejskie</i> | | | | | |
| Brudzew | 5,65 | 11,46 | 11,95 | -0,48 | -3,55 |
| Kawęczyn | 4,47 | 13,02 | 10,23 | 2,79 | -3,91 |
| Malanów | 6,65 | 10,52 | 8,97 | 1,55 | -0,31 |
| Przykona | 5,29 | 10,34 | 10,58 | -0,24 | 2,88 |
| Turek | 5,48 | 13,49 | 9,88 | 3,61 | 15,49 |
| Władysławów | 7,28 | 11,50 | 10,73 | 0,77 | 0,51 |
| MIASTO NA PRAWACH POWIATU KONIN | 6,83 | 8,83 | 7,36 | 1,47 | -6,36 |
| PODREGION M. POZNAŃ ... | 5,18 | 9,46 | 9,48 | -0,01 | -3,72 |
| Poznań- Grunwald | 5,37 | 9,40 | 11,10 | -1,70 | -5,24 |
| Poznań-Jeżyce | 5,24 | 9,21 | 10,66 | -1,44 | -1,66 |
| Poznań-Nowe Miasto | 5,20 | 9,15 | 7,92 | 1,23 | 2,54 |
| Poznań-Stare Miasto | 5,10 | 10,04 | 8,38 | 1,66 | -7,96 |
| Poznań-Wilda | 4,89 | 9,18 | 10,96 | -1,78 | -6,79 |

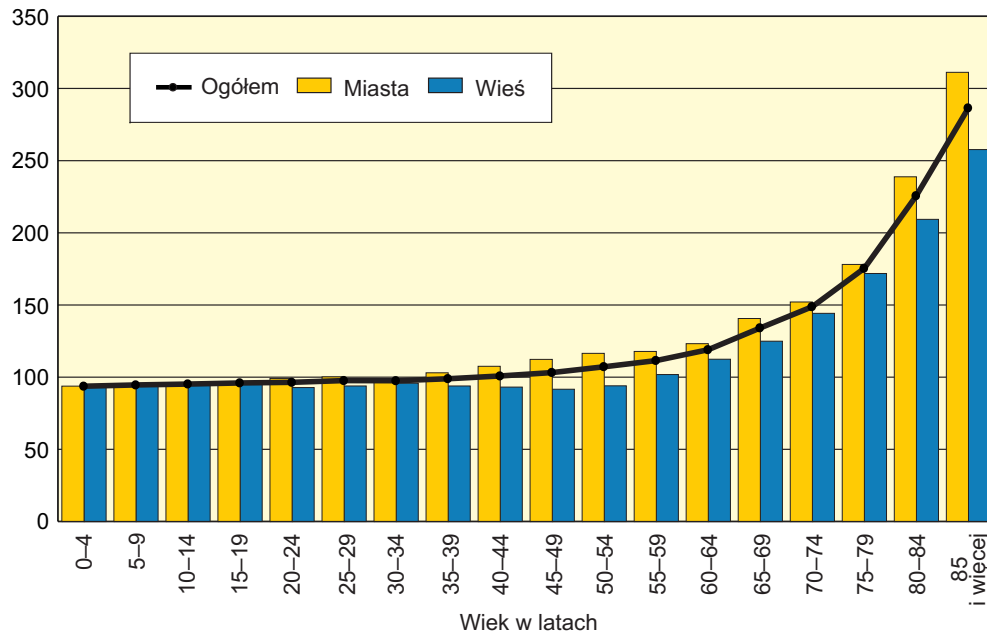
1. LUDNOŚĆ WEDŁUG PŁCI I WIEKU W 2005 R.

Stan w dniu 31 XII



2. LICZBA KOBIET NA 100 MĘŻCZYŹN W 2005 R.

Stan w dniu 31 XII

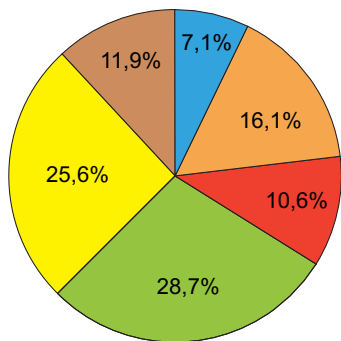


3. STRUKTURA LUDNOŚCI WEDŁUG GRUP WIEKOWYCH, PŁCI I MIEJSCA ZAMIESZKANIA W 2005 R.

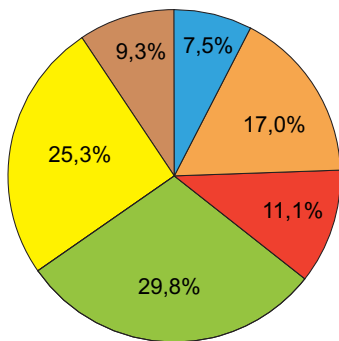
Stan w dniu 31 XII

OGÓŁEM

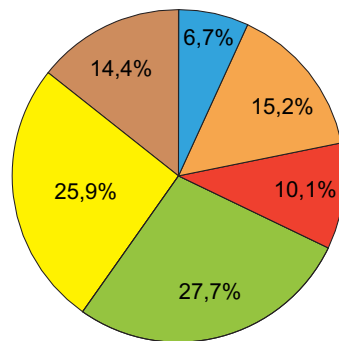
Razem



Mężczyźni

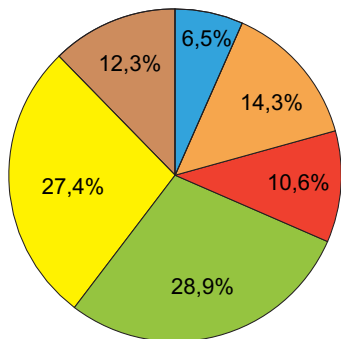


Kobiety

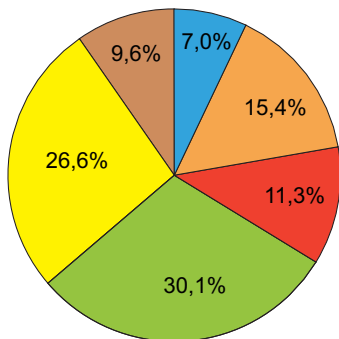


MIASTA

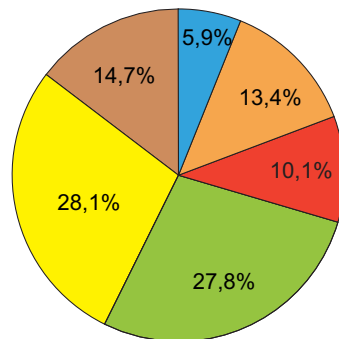
Razem



Mężczyźni

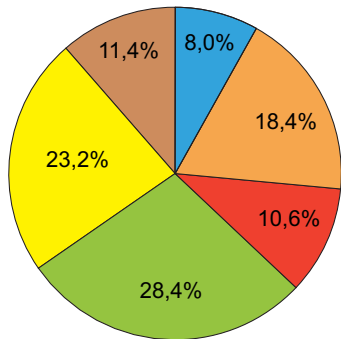


Kobiety

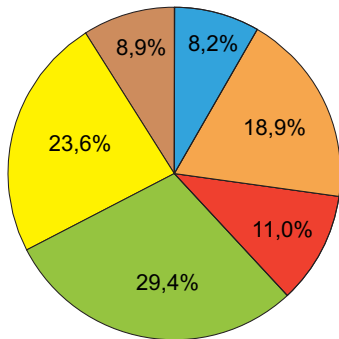


WIEŚ

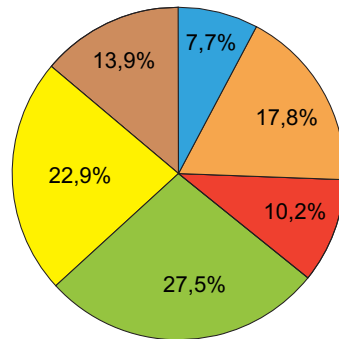
Razem



Mężczyźni



Kobiety



Wiek:

0-6 lat

7-18

19-24

25-44

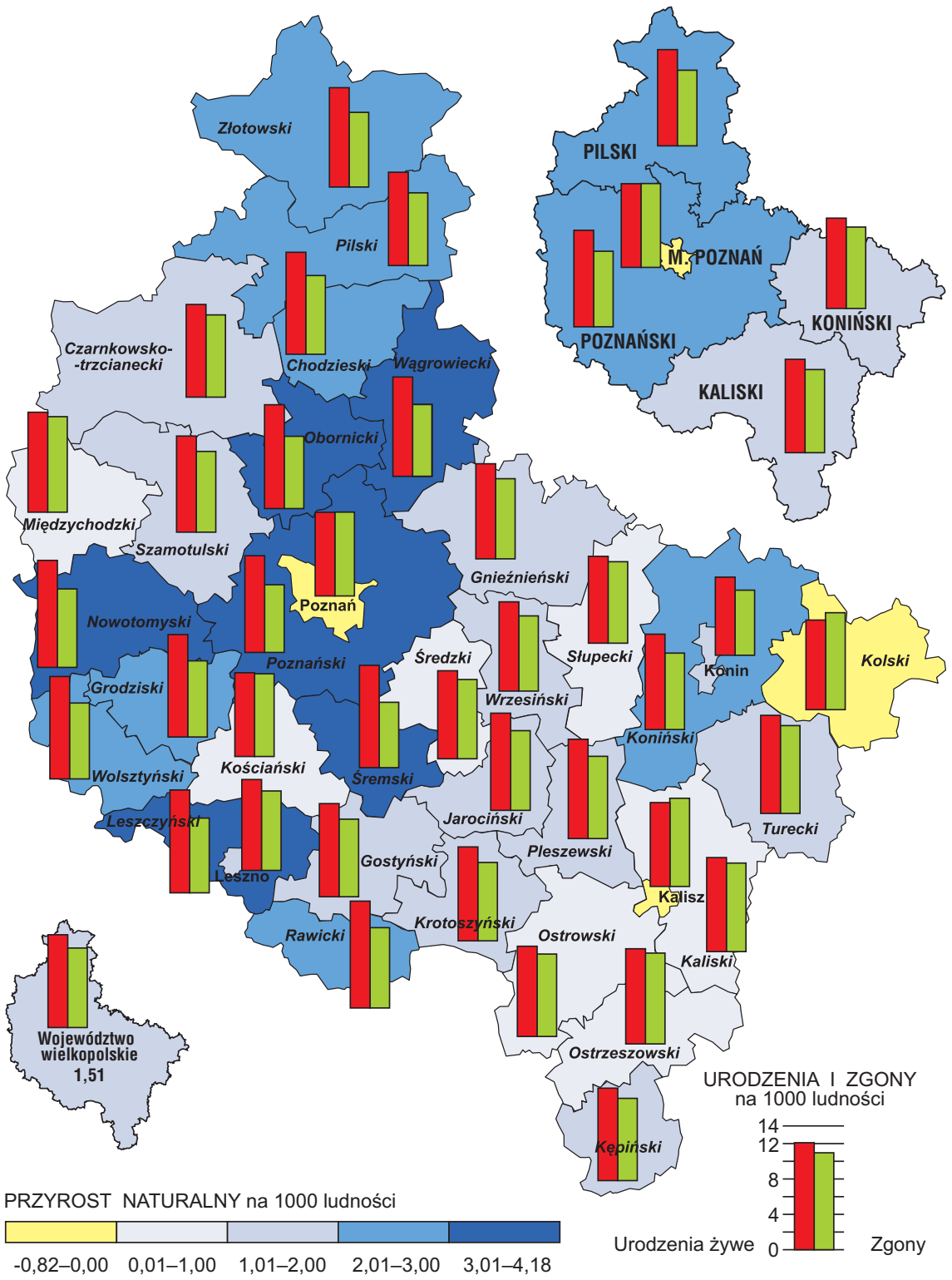
45-64

65 lat i więcej

4. RUCH NATURALNY LUDNOŚCI W 2005 R.

W POWIATACH

W PODREGIONACH



TABL. 3. LUDNOŚĆ WEDŁUG PŁCI, WIEKU I MIEJSCA ZAMIESZKANIA W 2005 R.

Stan w dniu 31 XII

| WIEK | Ogółem | Mężczyźni | Kobiety | Miasta | | | Wieś | | |
|---------------------|----------------|----------------|----------------|----------------|---------------|----------------|----------------|---------------|---------------|
| | | | | razem | mężczyźni | kobiety | razem | mężczyźni | kobiety |
| OGÓLEM | 3372417 | 1636123 | 1736294 | 1925481 | 914711 | 1010770 | 1446936 | 721412 | 725524 |
| 0–4 lata | 169050 | 87255 | 81795 | 88444 | 45642 | 42802 | 80606 | 41613 | 38993 |
| 0 | 35162 | 18176 | 16986 | 18951 | 9824 | 9127 | 16211 | 8352 | 7859 |
| 1 | 33427 | 17266 | 16161 | 17577 | 9142 | 8435 | 15850 | 8124 | 7726 |
| 2 | 33326 | 17183 | 16143 | 17537 | 8925 | 8612 | 15789 | 8258 | 7531 |
| 3 | 33042 | 16975 | 16067 | 17024 | 8722 | 8302 | 16018 | 8253 | 7765 |
| 4 | 34093 | 17655 | 16438 | 17355 | 9029 | 8326 | 16738 | 8626 | 8112 |
| 5–9 | 183640 | 94348 | 89292 | 91856 | 47253 | 44603 | 91784 | 47095 | 44689 |
| 5 | 35141 | 18134 | 17007 | 17991 | 9303 | 8688 | 17150 | 8831 | 8319 |
| 6 | 35487 | 18062 | 17425 | 17885 | 9179 | 8706 | 17602 | 8883 | 8719 |
| 7 | 36511 | 18899 | 17612 | 18169 | 9409 | 8760 | 18342 | 9490 | 8852 |
| 8 | 37732 | 19330 | 18402 | 18744 | 9527 | 9217 | 18988 | 9803 | 9185 |
| 9 | 38769 | 19923 | 18846 | 19067 | 9835 | 9232 | 19702 | 10088 | 9614 |
| 10–14 | 222524 | 113981 | 108543 | 111452 | 57012 | 54440 | 111072 | 56969 | 54103 |
| 10 | 40158 | 20564 | 19594 | 19899 | 10127 | 9772 | 20259 | 10437 | 9822 |
| 11 | 42183 | 21530 | 20653 | 20958 | 10654 | 10304 | 21225 | 10876 | 10349 |
| 12 | 44675 | 23026 | 21649 | 22359 | 11455 | 10904 | 22316 | 11571 | 10745 |
| 13 | 46403 | 23707 | 22696 | 23405 | 11939 | 11466 | 22998 | 11768 | 11230 |
| 14 | 49105 | 25154 | 23951 | 24831 | 12837 | 11994 | 24274 | 12317 | 11957 |
| 15–19 | 263000 | 134190 | 128810 | 139767 | 71026 | 68741 | 123233 | 63164 | 60069 |
| 15 | 50468 | 25610 | 24858 | 26051 | 13143 | 12908 | 24417 | 12467 | 11950 |
| 16 | 50873 | 25986 | 24887 | 26722 | 13728 | 12994 | 24151 | 12258 | 11893 |
| 17 | 52236 | 26595 | 25641 | 27681 | 13945 | 13736 | 24555 | 12650 | 11905 |
| 18 | 53283 | 27454 | 25829 | 28278 | 14556 | 13722 | 25005 | 12898 | 12107 |
| 19 | 56140 | 28545 | 27595 | 31035 | 15654 | 15381 | 25105 | 12891 | 12214 |
| 20–24 | 301808 | 153668 | 148140 | 173865 | 87317 | 86548 | 127943 | 66351 | 61592 |
| 20 | 59285 | 30376 | 28909 | 33340 | 16973 | 16367 | 25945 | 13403 | 12542 |
| 21 | 61490 | 31244 | 30246 | 34840 | 17473 | 17367 | 26650 | 13771 | 12879 |
| 22 | 62478 | 31725 | 30753 | 35872 | 17969 | 17903 | 26606 | 13756 | 12850 |
| 23 | 60744 | 31016 | 29728 | 35515 | 17811 | 17704 | 25229 | 13205 | 12024 |
| 24 | 57811 | 29307 | 28504 | 34298 | 17091 | 17207 | 23513 | 12216 | 11297 |
| 25–29 | 287685 | 145602 | 142083 | 172131 | 85992 | 86139 | 115554 | 59610 | 55944 |
| 25 | 59555 | 30065 | 29490 | 35397 | 17653 | 17744 | 24158 | 12412 | 11746 |
| 26 | 59095 | 30139 | 28956 | 35313 | 17749 | 17564 | 23782 | 12390 | 11392 |
| 27 | 56553 | 28524 | 28029 | 33709 | 16865 | 16844 | 22844 | 11659 | 11185 |
| 28 | 56334 | 28517 | 27817 | 33889 | 16914 | 16975 | 22445 | 11603 | 10842 |
| 29 | 56148 | 28357 | 27791 | 33823 | 16811 | 17012 | 22325 | 11546 | 10779 |
| 30–34 | 252203 | 127682 | 124521 | 146103 | 73491 | 72612 | 106100 | 54191 | 51909 |
| 30 | 54207 | 27279 | 26928 | 32205 | 16099 | 16106 | 22002 | 11180 | 10822 |
| 31 | 52016 | 26339 | 25677 | 30302 | 15211 | 15091 | 21714 | 11128 | 10586 |
| 32 | 50556 | 25757 | 24799 | 29391 | 14929 | 14462 | 21165 | 10828 | 10337 |
| 33 | 49051 | 24739 | 24312 | 28026 | 14098 | 13928 | 21025 | 10641 | 10384 |
| 34 | 46373 | 23568 | 22805 | 26179 | 13154 | 13025 | 20194 | 10414 | 9780 |
| 35–39 | 210983 | 106079 | 104904 | 117509 | 57872 | 59637 | 93474 | 48207 | 45267 |
| 35 | 44576 | 22628 | 21948 | 25216 | 12562 | 12654 | 19360 | 10066 | 9294 |
| 36 | 42773 | 21537 | 21236 | 23823 | 11739 | 12084 | 18950 | 9798 | 9152 |
| 37 | 42250 | 21127 | 21123 | 23378 | 11485 | 11893 | 18872 | 9642 | 9230 |
| 38 | 40657 | 20356 | 20301 | 22505 | 11042 | 11463 | 18152 | 9314 | 8838 |
| 39 | 40727 | 20431 | 20296 | 22587 | 11044 | 11543 | 18140 | 9387 | 8753 |
| 40–44 | 216772 | 107937 | 108835 | 120384 | 58017 | 62367 | 96388 | 49920 | 46468 |
| 40 | 41651 | 20900 | 20751 | 23049 | 11298 | 11751 | 18602 | 9602 | 9000 |
| 41 | 42390 | 21088 | 21302 | 23526 | 11356 | 12170 | 18864 | 9732 | 9132 |
| 42 | 44080 | 21913 | 22167 | 24275 | 11663 | 12612 | 19805 | 10250 | 9555 |
| 43 | 43517 | 21688 | 21829 | 24083 | 11580 | 12503 | 19434 | 10108 | 9326 |
| 44 | 45134 | 22348 | 22786 | 25451 | 12120 | 13331 | 19683 | 10228 | 9455 |

TABL. 3. LUDNOŚĆ WEDŁUG PŁCI, WIEKU I MIEJSCA ZAMIESZKANIA W 2005 R. (dok.)
Stan w dniu 31 XII

| WIEK | Ogółem | Mężczyźni | Kobiety | Miasta | | | Wieś | | |
|---------------------------------|---------|-----------|---------|---------|-----------|---------|--------|-----------|---------|
| | | | | razem | mężczyźni | kobiety | razem | mężczyźni | kobiety |
| 45-49 | 259763 | 127850 | 131913 | 151623 | 71408 | 80215 | 108140 | 56442 | 51698 |
| 45 | 47666 | 23458 | 24208 | 27063 | 12737 | 14326 | 20603 | 10721 | 9882 |
| 46 | 51019 | 25170 | 25849 | 29250 | 13815 | 15435 | 21769 | 11355 | 10414 |
| 47 | 52732 | 26007 | 26725 | 30644 | 14530 | 16114 | 22088 | 11477 | 10611 |
| 48 | 54704 | 26821 | 27883 | 32340 | 15084 | 17256 | 22364 | 11737 | 10627 |
| 49 | 53642 | 26394 | 27248 | 32326 | 15242 | 17084 | 21316 | 11152 | 10164 |
| 50-54 | 255672 | 123370 | 132302 | 157365 | 72693 | 84672 | 98307 | 50677 | 47630 |
| 50 | 53140 | 25904 | 27236 | 32272 | 14998 | 17274 | 20868 | 10906 | 9962 |
| 51 | 51365 | 24896 | 26469 | 31506 | 14683 | 16823 | 19859 | 10213 | 9646 |
| 52 | 51086 | 24503 | 26583 | 31626 | 14415 | 17211 | 19460 | 10088 | 9372 |
| 53 | 50429 | 24278 | 26151 | 31133 | 14391 | 16742 | 19296 | 9887 | 9409 |
| 54 | 49652 | 23789 | 25863 | 30828 | 14206 | 16622 | 18824 | 9583 | 9241 |
| 55-59 | 231606 | 109481 | 122125 | 145297 | 66701 | 78596 | 86309 | 42780 | 43529 |
| 55 | 48020 | 22872 | 25148 | 29760 | 13712 | 16048 | 18260 | 9160 | 9100 |
| 56 | 47354 | 22512 | 24842 | 29557 | 13587 | 15970 | 17797 | 8925 | 8872 |
| 57 | 46641 | 22179 | 24462 | 29125 | 13443 | 15682 | 17516 | 8736 | 8780 |
| 58 | 43613 | 20446 | 23167 | 27734 | 12631 | 15103 | 15879 | 7815 | 8064 |
| 59 | 45978 | 21472 | 24506 | 29121 | 13328 | 15793 | 16857 | 8144 | 8713 |
| 60-64 | 116645 | 53261 | 63384 | 73109 | 32761 | 40348 | 43536 | 20500 | 23036 |
| 60 | 25418 | 11758 | 13660 | 16254 | 7353 | 8901 | 9164 | 4405 | 4759 |
| 61 | 22273 | 10256 | 12017 | 13871 | 6303 | 7568 | 8402 | 3953 | 4449 |
| 62 | 22527 | 10107 | 12420 | 14024 | 6173 | 7851 | 8503 | 3934 | 4569 |
| 63 | 23116 | 10515 | 12601 | 14528 | 6500 | 8028 | 8588 | 4015 | 4573 |
| 64 | 23311 | 10625 | 12686 | 14432 | 6432 | 8000 | 8879 | 4193 | 4686 |
| 65-69 | 122193 | 52189 | 70004 | 73953 | 30735 | 43218 | 48240 | 21454 | 26786 |
| 65 | 24002 | 10458 | 13544 | 14713 | 6220 | 8493 | 9289 | 4238 | 5051 |
| 66 | 25173 | 10882 | 14291 | 15273 | 6373 | 8900 | 9900 | 4509 | 5391 |
| 67 | 24856 | 10638 | 14218 | 14828 | 6186 | 8642 | 10028 | 4452 | 5576 |
| 68 | 24414 | 10202 | 14212 | 14802 | 5984 | 8818 | 9612 | 4218 | 5394 |
| 69 | 23748 | 10009 | 13739 | 14337 | 5972 | 8365 | 9411 | 4037 | 5374 |
| 70-74 | 109069 | 43831 | 65238 | 64548 | 25601 | 38947 | 44521 | 18230 | 26291 |
| 70 | 22948 | 9488 | 13460 | 13772 | 5605 | 8167 | 9176 | 3883 | 5293 |
| 71 | 22191 | 9149 | 13042 | 13111 | 5310 | 7801 | 9080 | 3839 | 5241 |
| 72 | 21736 | 8686 | 13050 | 12793 | 5030 | 7763 | 8943 | 3656 | 5287 |
| 73 | 21309 | 8310 | 12999 | 12530 | 4816 | 7714 | 8779 | 3494 | 5285 |
| 74 | 20885 | 8198 | 12687 | 12342 | 4840 | 7502 | 8543 | 3358 | 5185 |
| 75-79 | 84528 | 30694 | 53834 | 48899 | 17585 | 31314 | 35629 | 13109 | 22520 |
| 75 | 19855 | 7533 | 12322 | 11553 | 4309 | 7244 | 8302 | 3224 | 5078 |
| 76 | 18072 | 6858 | 11214 | 10476 | 3969 | 6507 | 7596 | 2889 | 4707 |
| 77 | 17149 | 6274 | 10875 | 9925 | 3590 | 6335 | 7224 | 2684 | 4540 |
| 78 | 15159 | 5359 | 9800 | 8606 | 3041 | 5565 | 6553 | 2318 | 4235 |
| 79 | 14293 | 4670 | 9623 | 8339 | 2676 | 5663 | 5954 | 1994 | 3960 |
| 80-84 | 54682 | 16789 | 37893 | 31660 | 9345 | 22315 | 23022 | 7444 | 15578 |
| 80 | 14082 | 4509 | 9573 | 8194 | 2542 | 5652 | 5888 | 1967 | 3921 |
| 81 | 11812 | 3634 | 8178 | 6914 | 2044 | 4870 | 4898 | 1590 | 3308 |
| 82 | 11068 | 3359 | 7709 | 6366 | 1867 | 4499 | 4702 | 1492 | 3210 |
| 83 | 9736 | 2936 | 6800 | 5563 | 1586 | 3977 | 4173 | 1350 | 2823 |
| 84 | 7984 | 2351 | 5633 | 4623 | 1306 | 3317 | 3361 | 1045 | 2316 |
| 85 lat i więcej | 30594 | 7916 | 22678 | 17516 | 4260 | 13256 | 13078 | 3656 | 9422 |
| Według ekonomicznych grup wieku | | | | | | | | | |
| Wiek przedprodukcyjny .. | 728791 | 373775 | 355016 | 372206 | 190723 | 181483 | 356585 | 183052 | 173533 |
| Wiek produkcyjny | 2179176 | 1110929 | 1068247 | 1276351 | 636462 | 639889 | 902825 | 474467 | 428358 |
| Wiek poprodukcyjny | 464450 | 151419 | 313031 | 276924 | 87526 | 189398 | 187526 | 63893 | 123633 |

TABL. 4. LUDNOŚĆ WEDŁUG PŁCI, WIEKU, PODREGIONÓW, POWIATÓW I GMIN W 2005 R.

Stan w dniu 31 XII
A. OGÓLEM

| WYSZCZEGÓLNIENIE | Ogółem | W wieku | | | | |
|--|----------------|---------------|---------------|---------------|---------------|---------------|
| | | 0–2 lat | 3–6 | 7–12 | 13–15 | 16–18 |
| WOJEWÓDZTWO | 3372417 | 101915 | 137763 | 240028 | 145976 | 156392 |
| Miasta | 1925481 | 54065 | 70255 | 119196 | 74287 | 82681 |
| Wieś | 1446936 | 47850 | 67508 | 120832 | 71689 | 73711 |
| POWIATY | 2550886 | 80378 | 111148 | 196005 | 119148 | 125864 |
| Miasta | 1103950 | 32528 | 43640 | 75173 | 47459 | 52153 |
| Wieś | 1446936 | 47850 | 67508 | 120832 | 71689 | 73711 |
| MIASTA NA PRAWACH POWIATU | 821531 | 21537 | 26615 | 44023 | 26828 | 30528 |
| PODREGION PILSKI | 406424 | 13051 | 17812 | 31340 | 18795 | 20349 |
| POWIAT CHODZIESKI | 47034 | 1529 | 2070 | 3566 | 2033 | 2230 |
| <i>Gminy miejskie</i> | | | | | | |
| Chodzież | 19716 | 568 | 743 | 1278 | 722 | 763 |
| <i>Gminy miejsko-wiejskie</i> | | | | | | |
| Margonin | 6414 | 226 | 334 | 518 | 280 | 385 |
| miasto | 2952 | 101 | 137 | 226 | 120 | 154 |
| wieś | 3462 | 125 | 197 | 292 | 160 | 231 |
| Szamocin | 7271 | 259 | 365 | 643 | 352 | 379 |
| miasto | 4261 | 154 | 209 | 371 | 198 | 233 |
| wieś | 3010 | 105 | 156 | 272 | 154 | 146 |
| <i>Gminy wiejskie</i> | | | | | | |
| Budzyń | 8228 | 267 | 395 | 703 | 419 | 405 |
| Chodzież | 5405 | 209 | 233 | 424 | 260 | 298 |
| POWIAT CZARNKOWSKO- -TRZCIANECKI | 86175 | 2759 | 3834 | 6796 | 3949 | 4314 |
| <i>Gminy miejskie</i> | | | | | | |
| Czarnków | 11437 | 335 | 446 | 740 | 474 | 515 |
| <i>Gminy miejsko-wiejskie</i> | | | | | | |
| Krzyż Wielkopolski | 8780 | 247 | 357 | 690 | 362 | 389 |
| miasto | 6272 | 176 | 249 | 462 | 238 | 260 |
| wieś | 2508 | 71 | 108 | 228 | 124 | 129 |
| Trzcianka | 23458 | 760 | 1032 | 1794 | 1046 | 1149 |
| miasto | 16750 | 519 | 719 | 1198 | 733 | 818 |
| wieś | 6708 | 241 | 313 | 596 | 313 | 331 |
| Wieleń | 12607 | 414 | 547 | 916 | 563 | 638 |
| miasto | 5963 | 206 | 230 | 382 | 243 | 285 |
| wieś | 6644 | 208 | 317 | 534 | 320 | 353 |
| <i>Gminy wiejskie</i> | | | | | | |
| Czarnków | 10875 | 382 | 513 | 997 | 601 | 687 |
| Drawsko | 5918 | 207 | 277 | 486 | 256 | 264 |
| Lubasz | 6979 | 210 | 348 | 651 | 342 | 368 |
| Połajewo | 6121 | 204 | 314 | 522 | 305 | 304 |
| POWIAT PILSKI | 137162 | 4316 | 5717 | 10181 | 6293 | 6723 |
| <i>Gminy miejskie</i> | | | | | | |
| Piła | 75144 | 2233 | 2869 | 4875 | 3084 | 3431 |
| <i>Gminy miejsko-wiejskie</i> | | | | | | |
| Łobżenica | 9862 | 345 | 455 | 813 | 522 | 519 |
| miasto | 3170 | 92 | 118 | 236 | 147 | 168 |
| wieś | 6692 | 253 | 337 | 577 | 375 | 351 |
| Ujście | 8020 | 252 | 327 | 635 | 407 | 408 |
| miasto | 3923 | 119 | 173 | 287 | 196 | 177 |
| wieś | 4097 | 133 | 154 | 348 | 211 | 231 |
| Wyrzysk | 14107 | 470 | 690 | 1207 | 665 | 716 |
| miasto | 5227 | 167 | 223 | 432 | 217 | 252 |
| wieś | 8880 | 303 | 467 | 775 | 448 | 464 |
| Wysoka | 6923 | 263 | 304 | 632 | 406 | 391 |
| miasto | 2761 | 97 | 111 | 237 | 146 | 145 |
| wieś | 4162 | 166 | 193 | 395 | 260 | 246 |
| <i>Gminy wiejskie</i> | | | | | | |
| Białośliwie | 4861 | 142 | 239 | 425 | 269 | 235 |
| Kaczory | 7521 | 252 | 326 | 636 | 428 | 406 |
| Miasteczko Krajeńskie | 3203 | 111 | 135 | 282 | 153 | 160 |
| Szydłowo | 7521 | 248 | 372 | 676 | 359 | 457 |

TABL. 4. LUDNOŚĆ WEDŁUG PŁCI, WIEKU, PODREGIONÓW, POWIATÓW I GMIN W 2005 R. (cd.)

Stan w dniu 31 XII
A. OGÓLEM (cd.)

| WYSZCZEGÓLNIENIE | W wieku (dok.) | | | | | |
|--|----------------|---------------|---------------|---------------|---------------|-----------------|
| | 19–24 | 25–34 | 35–44 | 45–54 | 55–64 | 65 lat i więcej |
| WOJEWÓDZTWO | 357948 | 539888 | 427755 | 515435 | 348251 | 401066 |
| Miasta | 204900 | 318234 | 237893 | 308988 | 218406 | 236576 |
| Wieś | 153048 | 221654 | 189862 | 206447 | 129845 | 164490 |
| POWIATY | 268872 | 394896 | 331127 | 386547 | 249450 | 287451 |
| Miasta | 115824 | 173242 | 141265 | 180100 | 119605 | 122961 |
| Wieś | 153048 | 221654 | 189862 | 206447 | 129845 | 164490 |
| MIASTA NA PRAWACH POWIATU | 89076 | 144992 | 96628 | 128888 | 98801 | 113615 |
| PODREGION PILSKI | 43887 | 61670 | 51393 | 63867 | 40285 | 43975 |
| POWIAT CHODZIESKI | 5022 | 7396 | 5678 | 7441 | 4943 | 5126 |
| <i>Gminy miejskie</i> | | | | | | |
| Chodzież | 2011 | 3172 | 2267 | 3302 | 2415 | 2475 |
| <i>Gminy miejsko-wiejskie</i> | | | | | | |
| Margonin | 738 | 986 | 801 | 959 | 574 | 613 |
| miasto | 303 | 447 | 400 | 473 | 295 | 296 |
| wieś | 435 | 539 | 401 | 486 | 279 | 317 |
| Szamocin | 742 | 1148 | 914 | 1003 | 740 | 726 |
| miasto | 432 | 685 | 524 | 590 | 458 | 407 |
| wieś | 310 | 463 | 390 | 413 | 282 | 319 |
| <i>Gminy wiejskie</i> | | | | | | |
| Budzyń | 944 | 1322 | 978 | 1314 | 706 | 775 |
| Chodzież | 587 | 768 | 718 | 863 | 508 | 537 |
| POWIAT CZARNKOWSKO- -TRZCIANECKI | 8833 | 13105 | 10945 | 13353 | 8688 | 9599 |
| <i>Gminy miejskie</i> | | | | | | |
| Czarnków | 1199 | 1772 | 1403 | 2036 | 1332 | 1185 |
| <i>Gminy miejsko-wiejskie</i> | | | | | | |
| Krzyż Wielkopolski | 936 | 1359 | 1088 | 1375 | 953 | 1024 |
| miasto | 692 | 961 | 773 | 996 | 718 | 747 |
| wieś | 244 | 398 | 315 | 379 | 235 | 277 |
| Trzcianka | 2432 | 3558 | 2912 | 3807 | 2429 | 2539 |
| miasto | 1692 | 2541 | 2037 | 2832 | 1852 | 1809 |
| wieś | 740 | 1017 | 875 | 975 | 577 | 730 |
| Wieleń | 1327 | 1846 | 1604 | 1918 | 1223 | 1611 |
| miasto | 655 | 853 | 727 | 973 | 627 | 782 |
| wieś | 672 | 993 | 877 | 945 | 596 | 829 |
| <i>Gminy wiejskie</i> | | | | | | |
| Czarnków | 1107 | 1504 | 1457 | 1564 | 909 | 1154 |
| Drawsko | 592 | 916 | 762 | 886 | 591 | 681 |
| Lubasz | 640 | 1198 | 872 | 965 | 672 | 713 |
| Połajewo | 600 | 952 | 847 | 802 | 579 | 692 |
| POWIAT PILSKI | 14915 | 21082 | 17529 | 22022 | 13874 | 14510 |
| <i>Gminy miejskie</i> | | | | | | |
| Piła | 8062 | 11952 | 9429 | 12707 | 8471 | 8031 |
| <i>Gminy miejsko-wiejskie</i> | | | | | | |
| Łobżenica | 1083 | 1385 | 1310 | 1467 | 879 | 1084 |
| miasto | 379 | 433 | 427 | 539 | 299 | 332 |
| wieś | 704 | 952 | 883 | 928 | 580 | 752 |
| Ujście | 858 | 1216 | 1028 | 1225 | 796 | 868 |
| miasto | 387 | 611 | 502 | 599 | 422 | 450 |
| wieś | 471 | 605 | 526 | 626 | 374 | 418 |
| Wyrzysk | 1466 | 2088 | 1850 | 2177 | 1281 | 1497 |
| miasto | 533 | 750 | 713 | 878 | 512 | 550 |
| wieś | 933 | 1338 | 1137 | 1299 | 769 | 947 |
| Wysoka | 821 | 966 | 848 | 1039 | 573 | 680 |
| miasto | 342 | 364 | 336 | 479 | 214 | 290 |
| wieś | 479 | 602 | 512 | 560 | 359 | 390 |
| <i>Gminy wiejskie</i> | | | | | | |
| Białośliwie | 522 | 732 | 644 | 702 | 423 | 528 |
| Kaczory | 860 | 1152 | 1014 | 1089 | 638 | 720 |
| Miasteczko Krajeńskie | 343 | 503 | 396 | 438 | 268 | 414 |
| Szydłowo | 900 | 1088 | 1010 | 1178 | 545 | 688 |

TABL. 4. LUDNOŚĆ WEDŁUG PŁCI, WIEKU, PODREGIONÓW, POWIATÓW I GMIN W 2005 R. (cd.)

Stan w dniu 31 XII

A. OGÓLEM (cd.)

| WYSZCZEGÓLNIENIE | Ogółem | W wieku | | | | |
|--------------------------------------|----------------|--------------|--------------|--------------|--------------|--------------|
| | | 0–2 lat | 3–6 | 7–12 | 13–15 | 16–18 |
| PODREGION PILSKI (dok.) | | | | | | |
| POWIAT WĄGROWIECKI | 67520 | 2198 | 3053 | 5291 | 3109 | 3526 |
| <i>Gminy miejskie</i> | | | | | | |
| Wągrowiec | 24574 | 669 | 960 | 1740 | 1005 | 1167 |
| <i>Gminy miejsko-wiejskie</i> | | | | | | |
| Gołańcz | 8409 | 296 | 415 | 720 | 409 | 528 |
| miasto | 3341 | 101 | 171 | 274 | 143 | 184 |
| wieś | 5068 | 195 | 244 | 446 | 266 | 344 |
| Skoki | 8728 | 294 | 405 | 695 | 441 | 489 |
| miasto | 3827 | 120 | 164 | 270 | 177 | 215 |
| wieś | 4901 | 174 | 241 | 425 | 264 | 274 |
| <i>Gminy wiejskie</i> | | | | | | |
| Damasławek | 5523 | 196 | 250 | 409 | 247 | 288 |
| Mieścisko | 5880 | 204 | 274 | 493 | 315 | 275 |
| Wapno | 3069 | 77 | 143 | 236 | 140 | 177 |
| Wągrowiec | 11337 | 462 | 606 | 998 | 552 | 602 |
| POWIAT ŻŁOTOWSKI | 68533 | 2249 | 3138 | 5506 | 3411 | 3556 |
| <i>Gminy miejskie</i> | | | | | | |
| Złotów | 18451 | 562 | 787 | 1299 | 848 | 928 |
| <i>Gminy miejsko-wiejskie</i> | | | | | | |
| Jastrowie | 11404 | 396 | 513 | 937 | 571 | 532 |
| miasto | 8423 | 283 | 359 | 666 | 399 | 387 |
| wieś | 2981 | 113 | 154 | 271 | 172 | 145 |
| Krajenka | 7223 | 236 | 303 | 676 | 381 | 414 |
| miasto | 3634 | 102 | 119 | 286 | 208 | 200 |
| wieś | 3589 | 134 | 184 | 390 | 173 | 214 |
| Okonek | 8903 | 285 | 424 | 656 | 405 | 444 |
| miasto | 3825 | 136 | 179 | 234 | 153 | 196 |
| wieś | 5078 | 149 | 245 | 422 | 252 | 248 |
| <i>Gminy wiejskie</i> | | | | | | |
| Lipka | 5575 | 187 | 257 | 478 | 275 | 267 |
| Tarnówka | 3098 | 105 | 148 | 256 | 161 | 164 |
| Zakrzewo | 4826 | 146 | 222 | 452 | 294 | 275 |
| Złotów | 9053 | 332 | 484 | 752 | 476 | 532 |
| PODREGION POZNAŃSKI | 1160632 | 36952 | 50677 | 87085 | 52593 | 56085 |
| POWIAT GNIEŹNIĘSKI | 140286 | 4347 | 5923 | 10236 | 6277 | 6801 |
| <i>Gminy miejskie</i> | | | | | | |
| Gniezno | 70145 | 2021 | 2678 | 4562 | 2818 | 3114 |
| <i>Gminy miejsko-wiejskie</i> | | | | | | |
| Czarniejewo | 6889 | 215 | 278 | 506 | 320 | 366 |
| miasto | 2550 | 74 | 104 | 182 | 120 | 137 |
| wieś | 4339 | 141 | 174 | 324 | 200 | 229 |
| Kłecko | 7541 | 246 | 336 | 625 | 401 | 419 |
| miasto | 2670 | 73 | 116 | 202 | 121 | 115 |
| wieś | 4871 | 173 | 220 | 423 | 280 | 304 |
| Trzemeszno | 14050 | 448 | 611 | 1101 | 689 | 644 |
| miasto | 7800 | 228 | 332 | 551 | 371 | 355 |
| wieś | 6250 | 220 | 279 | 550 | 318 | 289 |
| Witkowo | 13473 | 402 | 604 | 1061 | 632 | 734 |
| miasto | 7906 | 231 | 306 | 585 | 363 | 414 |
| wieś | 5567 | 171 | 298 | 476 | 269 | 320 |
| <i>Gminy wiejskie</i> | | | | | | |
| Gniezno | 8255 | 291 | 403 | 685 | 426 | 439 |
| Kiszkowo | 5251 | 175 | 227 | 443 | 248 | 282 |
| Łubowo | 5318 | 206 | 274 | 413 | 276 | 273 |
| Mieleszyn | 3983 | 154 | 190 | 352 | 207 | 235 |
| Niecchanowo | 5381 | 189 | 322 | 488 | 260 | 295 |

TABL. 4. LUDNOŚĆ WEDŁUG PŁCI, WIEKU, PODREGIONÓW, POWIATÓW I GMIN W 2005 R. (cd.)
Stan w dniu 31 XII
A. OGÓLEM (cd.)

| WYSZCZEGÓLNIENIE | W wieku (dok.) | | | | | |
|--------------------------------------|----------------|---------------|---------------|---------------|---------------|-----------------|
| | 19–24 | 25–34 | 35–44 | 45–54 | 55–64 | 65 lat i więcej |
| PODREGION PILSKI (dok.) | | | | | | |
| POWIAT WĄGROWIECKI | 7608 | 9966 | 8561 | 10356 | 6421 | 7431 |
| <i>Gminy miejskie</i> | | | | | | |
| Wągrowiec | 2665 | 3839 | 3170 | 3890 | 2709 | 2760 |
| <i>Gminy miejsko-wiejskie</i> | | | | | | |
| Gołańcz | 946 | 1164 | 1065 | 1182 | 754 | 930 |
| miasto | 379 | 499 | 413 | 536 | 325 | 316 |
| wieś | 567 | 665 | 652 | 646 | 429 | 614 |
| Skoki | 1068 | 1253 | 1109 | 1357 | 698 | 919 |
| miasto | 458 | 590 | 481 | 679 | 311 | 362 |
| wieś | 610 | 663 | 628 | 678 | 387 | 557 |
| <i>Gminy wiejskie</i> | | | | | | |
| Damasławek | 653 | 798 | 627 | 901 | 490 | 664 |
| Mieścisko | 678 | 836 | 761 | 859 | 544 | 641 |
| Wapno | 357 | 384 | 396 | 499 | 257 | 403 |
| Wągrowiec | 1241 | 1692 | 1433 | 1668 | 969 | 1114 |
| POWIAT ZŁOTOWSKI | 7509 | 10121 | 8680 | 10695 | 6359 | 7309 |
| <i>Gminy miejskie</i> | | | | | | |
| Złotów | 2022 | 2835 | 2275 | 3096 | 1941 | 1858 |
| <i>Gminy miejsko-wiejskie</i> | | | | | | |
| Jastrowie | 1220 | 1656 | 1425 | 1861 | 1114 | 1179 |
| miasto | 933 | 1254 | 984 | 1428 | 881 | 849 |
| wieś | 287 | 402 | 441 | 433 | 233 | 330 |
| Krajenka | 763 | 981 | 967 | 1100 | 622 | 780 |
| miasto | 394 | 473 | 507 | 590 | 331 | 424 |
| wieś | 369 | 508 | 460 | 510 | 291 | 356 |
| Okonek | 951 | 1302 | 1142 | 1347 | 812 | 1135 |
| miasto | 425 | 537 | 445 | 653 | 357 | 510 |
| wieś | 526 | 765 | 697 | 694 | 455 | 625 |
| <i>Gminy wiejskie</i> | | | | | | |
| Lipka | 627 | 819 | 687 | 832 | 513 | 633 |
| Tarnówka | 360 | 475 | 331 | 480 | 277 | 341 |
| Zakrzewo | 529 | 671 | 663 | 677 | 357 | 540 |
| Złotów | 1037 | 1382 | 1190 | 1302 | 723 | 843 |
| PODREGION POZNAŃSKI | 124320 | 185899 | 150606 | 178622 | 113991 | 123802 |
| POWIAT GNIEŹNIENSKI | 15278 | 22187 | 17496 | 21953 | 14593 | 15195 |
| <i>Gminy miejskie</i> | | | | | | |
| Gniezno | 7573 | 11104 | 8491 | 11318 | 8085 | 8381 |
| <i>Gminy miejsko-wiejskie</i> | | | | | | |
| Czarniejewo | 784 | 1071 | 936 | 1091 | 617 | 705 |
| miasto | 299 | 375 | 336 | 434 | 230 | 259 |
| wieś | 485 | 696 | 600 | 657 | 387 | 446 |
| Kłecko | 874 | 1149 | 948 | 1134 | 662 | 747 |
| miasto | 312 | 425 | 334 | 462 | 237 | 273 |
| wieś | 562 | 724 | 614 | 672 | 425 | 474 |
| Trzemeszno | 1483 | 2348 | 1663 | 2192 | 1519 | 1352 |
| miasto | 848 | 1299 | 907 | 1314 | 853 | 742 |
| wieś | 635 | 1049 | 756 | 878 | 666 | 610 |
| Witkowo | 1457 | 2040 | 1871 | 2082 | 1229 | 1361 |
| miasto | 828 | 1187 | 1162 | 1323 | 773 | 734 |
| wieś | 629 | 853 | 709 | 759 | 456 | 627 |
| <i>Gminy wiejskie</i> | | | | | | |
| Gniezno | 909 | 1309 | 1107 | 1219 | 712 | 755 |
| Kiszkowo | 602 | 817 | 646 | 807 | 487 | 517 |
| Łubowo | 569 | 868 | 651 | 791 | 491 | 506 |
| Mieleszyn | 467 | 606 | 510 | 567 | 323 | 372 |
| Niechanowo | 560 | 875 | 673 | 752 | 468 | 499 |

TABL. 4. LUDNOŚĆ WEDŁUG PŁCI, WIEKU, PODREGIONÓW, POWIATÓW I GMIN W 2005 R. (cd.)

Stan w dniu 31 XII

A. OGÓLEM (cd.)

| WYSZCZEGÓLNIENIE | Ogółem | W wieku | | | | |
|----------------------------------|--------|---------|------|------|-------|-------|
| | | 0–2 lat | 3–6 | 7–12 | 13–15 | 16–18 |
| PODREGION POZNAŃSKI (cd.) | | | | | | |
| POWIAT GRODZISKI | 49395 | 1714 | 2322 | 4194 | 2540 | 2566 |
| <i>Gminy miejsko-wiejskie</i> | | | | | | |
| Grodzisk Wielkopolski | 18593 | 599 | 798 | 1446 | 904 | 972 |
| miasto | 13698 | 419 | 560 | 1014 | 647 | 701 |
| wieś | 4895 | 180 | 238 | 432 | 257 | 271 |
| Rakoniewice | 12493 | 473 | 666 | 1116 | 685 | 635 |
| miasto | 3231 | 116 | 154 | 270 | 183 | 149 |
| wieś | 9262 | 357 | 512 | 846 | 502 | 486 |
| Wielichowo | 6900 | 253 | 331 | 643 | 339 | 365 |
| miasto | 1767 | 49 | 79 | 168 | 101 | 94 |
| wieś | 5133 | 204 | 252 | 475 | 238 | 271 |
| <i>Gminy wiejskie</i> | | | | | | |
| Granowo | 4907 | 168 | 233 | 440 | 266 | 259 |
| Kamieniec | 6502 | 221 | 294 | 549 | 346 | 335 |
| POWIAT KOŚCIAŃSKI | 77675 | 2222 | 3243 | 5946 | 3618 | 3764 |
| <i>Gminy miejskie</i> | | | | | | |
| Kościan | 24121 | 640 | 899 | 1581 | 971 | 1053 |
| <i>Gminy miejsko-wiejskie</i> | | | | | | |
| Czempiń | 11247 | 302 | 462 | 878 | 527 | 519 |
| miasto | 5109 | 134 | 177 | 386 | 221 | 213 |
| wieś | 6138 | 168 | 285 | 492 | 306 | 306 |
| Krzywiń | 9885 | 317 | 449 | 838 | 474 | 486 |
| miasto | 1538 | 43 | 68 | 126 | 64 | 94 |
| wieś | 8347 | 274 | 381 | 712 | 410 | 392 |
| Śmigiel | 17475 | 535 | 794 | 1374 | 856 | 867 |
| miasto | 5439 | 175 | 214 | 390 | 259 | 247 |
| wieś | 12036 | 360 | 580 | 984 | 597 | 620 |
| <i>Gminy wiejskie</i> | | | | | | |
| Kościan | 14947 | 428 | 639 | 1275 | 790 | 839 |
| POWIAT LESZCZYŃSKI | 49926 | 1713 | 2399 | 3998 | 2523 | 2618 |
| <i>Gminy miejsko-wiejskie</i> | | | | | | |
| Osieczna | 8596 | 301 | 348 | 673 | 388 | 425 |
| miasto | 2012 | 69 | 73 | 146 | 75 | 89 |
| wieś | 6584 | 232 | 275 | 527 | 313 | 336 |
| Rydzyna | 8050 | 250 | 411 | 619 | 432 | 428 |
| miasto | 2542 | 79 | 127 | 191 | 172 | 148 |
| wieś | 5508 | 171 | 284 | 428 | 260 | 280 |
| <i>Gminy wiejskie</i> | | | | | | |
| Krzemieniewo | 8472 | 269 | 390 | 613 | 401 | 448 |
| Lipno | 5682 | 196 | 311 | 526 | 285 | 281 |
| Święciechowa | 7061 | 238 | 289 | 541 | 380 | 366 |
| Wijewo | 3467 | 118 | 185 | 331 | 195 | 210 |
| Włoszakowice | 8598 | 341 | 465 | 695 | 442 | 460 |
| POWIAT MIĘDZYCHODZKI .. | 36311 | 1207 | 1554 | 2889 | 1649 | 1753 |
| <i>Gminy miejsko-wiejskie</i> | | | | | | |
| Międzychód | 18291 | 566 | 737 | 1427 | 826 | 882 |
| miasto | 10930 | 358 | 444 | 817 | 445 | 485 |
| wieś | 7361 | 208 | 293 | 610 | 381 | 397 |
| Sieraków | 8635 | 313 | 378 | 697 | 390 | 390 |
| miasto | 5993 | 201 | 242 | 476 | 257 | 264 |
| wieś | 2642 | 112 | 136 | 221 | 133 | 126 |
| <i>Gminy wiejskie</i> | | | | | | |
| Chrzypsko Wielkie | 3308 | 116 | 161 | 269 | 159 | 162 |
| Kwilcz | 6077 | 212 | 278 | 496 | 274 | 319 |

TABL. 4. LUDNOŚĆ WEDŁUG PŁCI, WIEKU, PODREGIONÓW, POWIATÓW I GMIN W 2005 R. (cd.)

Stan w dniu 31 XII
A. OGÓLEM (cd.)

| WYSZCZEGÓLNIENIE | W wieku (dok.) | | | | | |
|--------------------------------------|----------------|-------|-------|-------|-------|-----------------|
| | 19–24 | 25–34 | 35–44 | 45–54 | 55–64 | 65 lat i więcej |
| PODREGION POZNAŃSKI (cd.) | | | | | | |
| POWIAT GRODZISKI | 5646 | 7356 | 6437 | 7202 | 4208 | 5210 |
| <i>Gminy miejsko-wiejskie</i> | | | | | | |
| Grodzisk Wielkopolski | 2125 | 2795 | 2505 | 2785 | 1719 | 1945 |
| miasto | 1563 | 2064 | 1851 | 2115 | 1314 | 1450 |
| wieś | 562 | 731 | 654 | 670 | 405 | 495 |
| Rakoniewice | 1383 | 1920 | 1613 | 1794 | 1000 | 1208 |
| miasto | 369 | 491 | 449 | 502 | 267 | 281 |
| wieś | 1014 | 1429 | 1164 | 1292 | 733 | 927 |
| Wielichowo | 822 | 1058 | 806 | 1006 | 557 | 720 |
| miasto | 187 | 266 | 240 | 270 | 137 | 176 |
| wieś | 635 | 792 | 566 | 736 | 420 | 544 |
| <i>Gminy wiejskie</i> | | | | | | |
| Granowo | 543 | 721 | 641 | 683 | 391 | 562 |
| Kamieniec | 773 | 862 | 872 | 934 | 541 | 775 |
| POWIAT KOŚCIAŃSKI | 8278 | 11757 | 10294 | 11903 | 7408 | 9242 |
| <i>Gminy miejskie</i> | | | | | | |
| Kościan | 2542 | 3721 | 3182 | 3845 | 2576 | 3111 |
| <i>Gminy miejsko-wiejskie</i> | | | | | | |
| Czempiń | 1227 | 1662 | 1495 | 1809 | 1135 | 1231 |
| miasto | 545 | 789 | 660 | 907 | 583 | 494 |
| wieś | 682 | 873 | 835 | 902 | 552 | 737 |
| Krzywiń | 1046 | 1438 | 1289 | 1444 | 852 | 1252 |
| miasto | 167 | 222 | 219 | 239 | 117 | 179 |
| wieś | 879 | 1216 | 1070 | 1205 | 735 | 1073 |
| Śmigiel | 1893 | 2754 | 2198 | 2589 | 1597 | 2018 |
| miasto | 556 | 844 | 717 | 815 | 570 | 652 |
| wieś | 1337 | 1910 | 1481 | 1774 | 1027 | 1366 |
| <i>Gminy wiejskie</i> | | | | | | |
| Kościan | 1570 | 2182 | 2130 | 2216 | 1248 | 1630 |
| POWIAT LESZCZYŃSKI | 5325 | 7927 | 6349 | 7103 | 4619 | 5352 |
| <i>Gminy miejsko-wiejskie</i> | | | | | | |
| Osieczna | 891 | 1371 | 1126 | 1208 | 850 | 1015 |
| miasto | 190 | 320 | 258 | 337 | 219 | 236 |
| wieś | 701 | 1051 | 868 | 871 | 631 | 779 |
| Rydzyńska | 868 | 1345 | 905 | 1211 | 779 | 802 |
| miasto | 218 | 456 | 278 | 386 | 270 | 217 |
| wieś | 650 | 889 | 627 | 825 | 509 | 585 |
| <i>Gminy wiejskie</i> | | | | | | |
| Krzemieniewo | 971 | 1279 | 1110 | 1297 | 728 | 966 |
| Lipno | 565 | 924 | 710 | 803 | 490 | 591 |
| Święciechowa | 775 | 1093 | 924 | 1054 | 661 | 740 |
| Wijewo | 354 | 561 | 456 | 398 | 308 | 351 |
| Włoszakowice | 901 | 1354 | 1118 | 1132 | 803 | 887 |
| POWIAT MIĘDZYCHODZKI .. | 3873 | 5552 | 4479 | 5790 | 3676 | 3889 |
| <i>Gminy miejsko-wiejskie</i> | | | | | | |
| Międzychód | 1904 | 2878 | 2272 | 2957 | 1969 | 1873 |
| miasto | 1144 | 1740 | 1309 | 1801 | 1238 | 1149 |
| wieś | 760 | 1138 | 963 | 1156 | 731 | 724 |
| Sieraków | 909 | 1301 | 1113 | 1323 | 879 | 942 |
| miasto | 627 | 911 | 783 | 922 | 631 | 679 |
| wieś | 282 | 390 | 330 | 401 | 248 | 263 |
| <i>Gminy wiejskie</i> | | | | | | |
| Chrzypsko Wielkie | 331 | 454 | 393 | 478 | 299 | 486 |
| Kwilcz | 729 | 919 | 701 | 1032 | 529 | 588 |

TABL. 4. LUDNOŚĆ WEDŁUG PŁCI, WIEKU, PODREGIONÓW, POWIATÓW I GMIN W 2005 R. (cd.)

Stan w dniu 31 XII
A. OGÓLEM (cd.)

| WYSZCZEGÓLNIENIE | Ogółem | W wieku | | | | |
|--------------------------------------|--------|---------|-------|-------|-------|-------|
| | | 0–2 lat | 3–6 | 7–12 | 13–15 | 16–18 |
| PODREGION POZNAŃSKI (cd.) | | | | | | |
| POWIAT NOWOTOMYSKI | 71762 | 2372 | 3234 | 5464 | 3299 | 3641 |
| <i>Gminy miejsko-wiejskie</i> | | | | | | |
| Lwówek | 9163 | 345 | 427 | 758 | 450 | 418 |
| miasto | 2941 | 97 | 114 | 206 | 128 | 115 |
| wieś | 6222 | 248 | 313 | 552 | 322 | 303 |
| Nowy Tomyśl | 24173 | 724 | 1049 | 1803 | 1050 | 1171 |
| miasto | 15255 | 393 | 568 | 1026 | 629 | 711 |
| wieś | 8918 | 331 | 481 | 777 | 421 | 460 |
| Opalenica | 15601 | 534 | 678 | 1148 | 724 | 753 |
| miasto | 9111 | 285 | 355 | 589 | 417 | 459 |
| wieś | 6490 | 249 | 323 | 559 | 307 | 294 |
| Zbąszyń | 13463 | 474 | 640 | 1013 | 635 | 670 |
| miasto | 7315 | 215 | 306 | 477 | 342 | 377 |
| wieś | 6148 | 259 | 334 | 536 | 293 | 293 |
| <i>Gminy wiejskie</i> | | | | | | |
| Kuślin | 5560 | 182 | 281 | 463 | 259 | 446 |
| Miedzichowo | 3802 | 113 | 159 | 279 | 181 | 183 |
| POWIAT OBORNICKI | 55912 | 1927 | 2602 | 4248 | 2491 | 2646 |
| <i>Gminy miejsko-wiejskie</i> | | | | | | |
| Oborniki | 31550 | 1035 | 1420 | 2289 | 1408 | 1475 |
| miasto | 17895 | 562 | 751 | 1154 | 775 | 804 |
| wieś | 13655 | 473 | 669 | 1135 | 633 | 671 |
| Rogoźno | 17254 | 634 | 801 | 1375 | 748 | 813 |
| miasto | 10871 | 350 | 493 | 828 | 451 | 501 |
| wieś | 6383 | 284 | 308 | 547 | 297 | 312 |
| <i>Gminy wiejskie</i> | | | | | | |
| Ryczywół | 7108 | 258 | 381 | 584 | 335 | 358 |
| POWIAT POZNAŃSKI | 288012 | 9273 | 12703 | 21319 | 12574 | 13340 |
| <i>Gminy miejskie</i> | | | | | | |
| Luboń | 26655 | 894 | 1227 | 1874 | 1027 | 1102 |
| Puszczykowo | 9248 | 239 | 355 | 585 | 392 | 411 |
| <i>Gminy miejsko-wiejskie</i> | | | | | | |
| Buk | 11868 | 373 | 567 | 935 | 565 | 561 |
| miasto | 6201 | 181 | 292 | 451 | 280 | 263 |
| wieś | 5667 | 192 | 275 | 484 | 285 | 298 |
| Kostrzyn | 15398 | 521 | 667 | 1209 | 675 | 745 |
| miasto | 8478 | 288 | 334 | 647 | 348 | 389 |
| wieś | 6920 | 233 | 333 | 562 | 327 | 356 |
| Kórnik | 17196 | 560 | 799 | 1291 | 790 | 782 |
| miasto | 6907 | 224 | 316 | 475 | 311 | 291 |
| wieś | 10289 | 336 | 483 | 816 | 479 | 491 |
| Mosina | 24954 | 750 | 1086 | 1796 | 974 | 1110 |
| miasto | 12166 | 354 | 483 | 741 | 408 | 513 |
| wieś | 12788 | 396 | 603 | 1055 | 566 | 597 |
| Murwana Goślina | 15693 | 450 | 635 | 1255 | 853 | 909 |
| miasto | 10097 | 274 | 396 | 748 | 553 | 650 |
| wieś | 5596 | 176 | 239 | 507 | 300 | 259 |
| Pobiedziska | 16214 | 496 | 732 | 1266 | 803 | 865 |
| miasto | 8271 | 251 | 356 | 606 | 402 | 417 |
| wieś | 7943 | 245 | 376 | 660 | 401 | 448 |
| Stęszew | 13845 | 401 | 622 | 1062 | 680 | 646 |
| miasto | 5315 | 155 | 227 | 364 | 251 | 239 |
| wieś | 8530 | 246 | 395 | 698 | 429 | 407 |
| Swarzędz | 40166 | 1329 | 1703 | 2889 | 1734 | 1916 |
| miasto | 29766 | 980 | 1212 | 2060 | 1246 | 1356 |
| wieś | 10400 | 349 | 491 | 829 | 488 | 560 |
| <i>Gminy wiejskie</i> | | | | | | |
| Czerwonak | 23481 | 752 | 917 | 1662 | 985 | 1152 |
| Dopiewo | 13460 | 428 | 625 | 1056 | 607 | 594 |
| Kleszczewo | 5276 | 196 | 298 | 440 | 248 | 217 |
| Komorniki | 13992 | 526 | 619 | 1035 | 548 | 591 |
| Rokietnica | 9218 | 297 | 447 | 712 | 387 | 421 |
| Suchy Las | 12907 | 468 | 561 | 904 | 508 | 519 |
| Tarnowo Podgórne | 18441 | 593 | 843 | 1348 | 798 | 799 |

TABL. 4. LUDNOŚĆ WEDŁUG PŁCI, WIEKU, PODREGIONÓW, POWIATÓW I GMIN W 2005 R. (cd.)

Stan w dniu 31 XII
A. OGÓLEM (cd.)

| WYSZCZEGÓLNIENIE | W wieku (dok.) | | | | | |
|--------------------------------------|----------------|-------|-------|-------|-------|-----------------|
| | 19–24 | 25–34 | 35–44 | 45–54 | 55–64 | 65 lat i więcej |
| PODREGION POZNAŃSKI (cd.) | | | | | | |
| POWIAT NOWOTOMYSKI | 8002 | 11293 | 8982 | 10633 | 7096 | 7746 |
| <i>Gminy miejsko-wiejskie</i> | | | | | | |
| Lwówek | 962 | 1392 | 1148 | 1265 | 885 | 1113 |
| miasto | 278 | 449 | 398 | 435 | 326 | 395 |
| wieś | 684 | 943 | 750 | 830 | 559 | 718 |
| Nowy Tomyśl | 2737 | 3915 | 3022 | 3828 | 2431 | 2443 |
| miasto | 1733 | 2447 | 1909 | 2586 | 1671 | 1582 |
| wieś | 1004 | 1468 | 1113 | 1242 | 760 | 861 |
| Opalenica | 1762 | 2437 | 1953 | 2370 | 1534 | 1708 |
| miasto | 1034 | 1417 | 1132 | 1493 | 962 | 968 |
| wieś | 728 | 1020 | 821 | 877 | 572 | 740 |
| Zbąszyń | 1483 | 2120 | 1680 | 1888 | 1381 | 1479 |
| miasto | 834 | 1144 | 930 | 1103 | 772 | 815 |
| wieś | 649 | 976 | 750 | 785 | 609 | 664 |
| <i>Gminy wiejskie</i> | | | | | | |
| Kuślin | 590 | 827 | 713 | 731 | 500 | 568 |
| Miedzichowo | 468 | 602 | 466 | 551 | 365 | 435 |
| POWIAT OBORNICKI | 6251 | 8933 | 6974 | 8818 | 5441 | 5581 |
| <i>Gminy miejsko-wiejskie</i> | | | | | | |
| Oborniki | 3492 | 5172 | 3972 | 5075 | 3152 | 3060 |
| miasto | 1941 | 2943 | 2245 | 3014 | 1949 | 1757 |
| wieś | 1551 | 2229 | 1727 | 2061 | 1203 | 1303 |
| Rogoźno | 1937 | 2694 | 2122 | 2673 | 1634 | 1823 |
| miasto | 1230 | 1704 | 1314 | 1765 | 1079 | 1156 |
| wieś | 707 | 990 | 808 | 908 | 555 | 667 |
| <i>Gminy wiejskie</i> | | | | | | |
| Ryczywół | 822 | 1067 | 880 | 1070 | 655 | 698 |
| POWIAT POZNAŃSKI | 29689 | 48972 | 39435 | 45156 | 27317 | 28234 |
| <i>Gminy miejskie</i> | | | | | | |
| Luboń | 2259 | 5189 | 3641 | 3725 | 2776 | 2941 |
| Puszczykowo | 886 | 1346 | 1213 | 1537 | 1044 | 1240 |
| <i>Gminy miejsko-wiejskie</i> | | | | | | |
| Buk | 1260 | 1905 | 1571 | 1711 | 1169 | 1251 |
| miasto | 592 | 1049 | 815 | 890 | 701 | 687 |
| wieś | 668 | 856 | 756 | 821 | 468 | 564 |
| Kostrzyn | 1703 | 2411 | 2025 | 2414 | 1324 | 1704 |
| miasto | 920 | 1334 | 1111 | 1393 | 744 | 970 |
| wieś | 783 | 1077 | 914 | 1021 | 580 | 734 |
| Kórnik | 1695 | 2975 | 2375 | 2500 | 1675 | 1754 |
| miasto | 632 | 1298 | 880 | 962 | 761 | 757 |
| wieś | 1063 | 1677 | 1495 | 1538 | 914 | 997 |
| Mosina | 2619 | 4117 | 3233 | 3958 | 2511 | 2800 |
| miasto | 1342 | 2001 | 1498 | 1982 | 1354 | 1490 |
| wieś | 1277 | 2116 | 1735 | 1976 | 1157 | 1310 |
| Murowana Goślina | 1886 | 2240 | 2437 | 2662 | 1178 | 1188 |
| miasto | 1286 | 1328 | 1680 | 1830 | 681 | 671 |
| wieś | 600 | 912 | 757 | 832 | 497 | 517 |
| Pobiedziska | 1595 | 2548 | 2156 | 2506 | 1562 | 1685 |
| miasto | 766 | 1380 | 1090 | 1245 | 842 | 916 |
| wieś | 829 | 1168 | 1066 | 1261 | 720 | 769 |
| Stęszew | 1431 | 2178 | 1848 | 2163 | 1250 | 1564 |
| miasto | 570 | 875 | 677 | 865 | 533 | 559 |
| wieś | 861 | 1303 | 1171 | 1298 | 717 | 1005 |
| Swarzędz | 4117 | 7058 | 5610 | 6358 | 3898 | 3554 |
| miasto | 2997 | 5460 | 4085 | 4841 | 2956 | 2573 |
| wieś | 1120 | 1598 | 1525 | 1517 | 942 | 981 |
| <i>Gminy wiejskie</i> | | | | | | |
| Czerwonak | 2787 | 4082 | 3171 | 4256 | 2065 | 1652 |
| Dopiewo | 1323 | 2337 | 1878 | 2100 | 1195 | 1317 |
| Kleszczewo | 529 | 1020 | 743 | 686 | 425 | 474 |
| Komorniki | 1381 | 2597 | 1939 | 2092 | 1306 | 1358 |
| Rokietnica | 972 | 1506 | 1291 | 1421 | 836 | 928 |
| Suchy Las | 1283 | 2503 | 1781 | 2066 | 1282 | 1032 |
| Tarnowo Podgórne | 1963 | 2960 | 2523 | 3001 | 1821 | 1792 |

TABL. 4. LUDNOŚĆ WEDŁUG PŁCI, WIEKU, PODREGIONÓW, POWIATÓW I GMIN W 2005 R. (cd.)

Stan w dniu 31 XII

A. OGÓLEM (cd.)

| WYSZCZEGÓLNIENIE | Ogółem | W wieku | | | | |
|-------------------------------------|--------|---------|------|------|-------|-------|
| | | 0–2 lat | 3–6 | 7–12 | 13–15 | 16–18 |
| PODREGION POZNAŃSKI (cd.) | | | | | | |
| POWIAT SZAMOTULSKI | 85731 | 2648 | 3612 | 6251 | 3708 | 4134 |
| <i>Gminy miejskie</i> | | | | | | |
| Obrzycko | 2172 | 67 | 68 | 168 | 106 | 93 |
| <i>Gminy miejsko-wiejskie</i> | | | | | | |
| Ostroróg | 4839 | 167 | 219 | 384 | 207 | 207 |
| miasto | 1982 | 69 | 90 | 145 | 77 | 88 |
| wieś | 2857 | 98 | 129 | 239 | 130 | 119 |
| Pniewy | 11861 | 369 | 534 | 908 | 579 | 624 |
| miasto | 7425 | 230 | 328 | 492 | 361 | 403 |
| wieś | 4436 | 139 | 206 | 416 | 218 | 221 |
| Szamotuły | 28553 | 888 | 1146 | 1946 | 1232 | 1364 |
| miasto | 18778 | 531 | 725 | 1178 | 740 | 889 |
| wieś | 9775 | 357 | 421 | 768 | 492 | 475 |
| Wronki | 18710 | 554 | 702 | 1295 | 744 | 892 |
| miasto | 11586 | 324 | 408 | 702 | 410 | 580 |
| wieś | 7124 | 230 | 294 | 593 | 334 | 312 |
| <i>Gminy wiejskie</i> | | | | | | |
| Duszniki | 8162 | 266 | 373 | 655 | 354 | 382 |
| Kaźmierz | 7203 | 213 | 351 | 570 | 312 | 355 |
| Obrzycko | 4231 | 124 | 219 | 325 | 174 | 217 |
| POWIAT ŚREDZKI | 54557 | 1623 | 2301 | 4136 | 2545 | 2685 |
| <i>Gminy miejsko-wiejskie</i> | | | | | | |
| Środa Wielkopolska | 30032 | 884 | 1186 | 2115 | 1308 | 1428 |
| miasto | 21640 | 649 | 868 | 1463 | 890 | 1001 |
| wieś | 8392 | 235 | 318 | 652 | 418 | 427 |
| <i>Gminy wiejskie</i> | | | | | | |
| Dominowo | 2835 | 83 | 129 | 225 | 159 | 137 |
| Krzykosy | 6475 | 187 | 301 | 543 | 315 | 322 |
| Nowe Miasto nad Wartą | 9020 | 298 | 429 | 767 | 449 | 451 |
| Zaniemyśl | 6195 | 171 | 256 | 486 | 314 | 347 |
| POWIAT ŚREMSKI | 58656 | 1873 | 2593 | 4474 | 2792 | 2900 |
| <i>Gminy miejsko-wiejskie</i> | | | | | | |
| Dolsk | 5742 | 181 | 283 | 474 | 313 | 310 |
| miasto | 1478 | 41 | 78 | 126 | 68 | 67 |
| wieś | 4264 | 140 | 205 | 348 | 245 | 243 |
| Książ Wielkopolski | 8429 | 309 | 438 | 702 | 442 | 423 |
| miasto | 2707 | 106 | 143 | 200 | 136 | 131 |
| wieś | 5722 | 203 | 295 | 502 | 306 | 292 |
| Śrem | 39849 | 1222 | 1669 | 2938 | 1794 | 1897 |
| miasto | 30283 | 884 | 1228 | 2120 | 1279 | 1395 |
| wieś | 9566 | 338 | 441 | 818 | 515 | 502 |
| <i>Gminy wiejskie</i> | | | | | | |
| Brodnica | 4636 | 161 | 203 | 360 | 243 | 270 |
| POWIAT WOLSZTYŃSKI | 54688 | 1910 | 2542 | 4398 | 2716 | 2757 |
| <i>Gminy miejsko-wiejskie</i> | | | | | | |
| Wolsztyn | 29212 | 972 | 1299 | 2266 | 1367 | 1427 |
| miasto | 13587 | 411 | 507 | 879 | 609 | 605 |
| wieś | 15625 | 561 | 792 | 1387 | 758 | 822 |
| <i>Gminy wiejskie</i> | | | | | | |
| Przemęt | 13493 | 470 | 645 | 1132 | 722 | 734 |
| Siedlec | 11983 | 468 | 598 | 1000 | 627 | 596 |
| POWIAT WRZESIŃSKI | 73751 | 2205 | 3182 | 5350 | 3305 | 3721 |
| <i>Gminy miejsko-wiejskie</i> | | | | | | |
| Miłosław | 10270 | 317 | 406 | 728 | 485 | 519 |
| miasto | 3587 | 111 | 145 | 251 | 175 | 202 |
| wieś | 6683 | 206 | 261 | 477 | 310 | 317 |
| Nekla | 6613 | 204 | 315 | 541 | 317 | 326 |
| miasto | 3189 | 104 | 146 | 227 | 150 | 169 |
| wieś | 3424 | 100 | 169 | 314 | 167 | 157 |
| Pyzdry | 7228 | 198 | 380 | 531 | 336 | 381 |
| miasto | 3184 | 77 | 158 | 224 | 153 | 182 |
| wieś | 4044 | 121 | 222 | 307 | 183 | 199 |
| Września | 43540 | 1287 | 1811 | 2992 | 1838 | 2151 |
| miasto | 28650 | 841 | 1141 | 1781 | 1142 | 1402 |
| wieś | 14890 | 446 | 670 | 1211 | 696 | 749 |
| <i>Gminy wiejskie</i> | | | | | | |
| Kołaczkowo | 6100 | 199 | 270 | 558 | 329 | 344 |

TABL. 4. LUDNOŚĆ WEDŁUG PŁCI, WIEKU, PODREGIONÓW, POWIATÓW I GMIN W 2005 R. (cd.)

Stan w dniu 31 XII
A. OGÓLEM (cd.)

| WYSZCZEGÓLNIENIE | W wieku (dok.) | | | | | |
|-------------------------------------|----------------|-------|-------|-------|-------|-----------------|
| | 19–24 | 25–34 | 35–44 | 45–54 | 55–64 | 65 lat i więcej |
| PODREGION POZNAŃSKI (cd.) | | | | | | |
| POWIAT SZAMOTULSKI | 9359 | 13633 | 10836 | 13204 | 8451 | 9895 |
| <i>Gminy miejskie</i> | | | | | | |
| Obrzycko | 231 | 354 | 267 | 363 | 220 | 235 |
| <i>Gminy miejsko-wiejskie</i> | | | | | | |
| Ostroróg | 541 | 748 | 618 | 745 | 435 | 568 |
| miasto | 205 | 302 | 242 | 347 | 198 | 219 |
| wieś | 336 | 446 | 376 | 398 | 237 | 349 |
| Pniewy | 1324 | 1854 | 1530 | 1796 | 1111 | 1232 |
| miasto | 842 | 1173 | 979 | 1166 | 668 | 783 |
| wieś | 482 | 681 | 551 | 630 | 443 | 449 |
| Szamotuły | 2989 | 4527 | 3616 | 4420 | 2921 | 3504 |
| miasto | 1901 | 3008 | 2324 | 2961 | 2100 | 2421 |
| wieś | 1088 | 1519 | 1292 | 1459 | 821 | 1083 |
| Wronki | 2048 | 3000 | 2243 | 3023 | 2004 | 2205 |
| miasto | 1274 | 1910 | 1348 | 1930 | 1329 | 1371 |
| wieś | 774 | 1090 | 895 | 1093 | 675 | 834 |
| <i>Gminy wiejskie</i> | | | | | | |
| Duszniki | 952 | 1290 | 1075 | 1176 | 727 | 912 |
| Kaźmierz | 795 | 1197 | 946 | 1051 | 658 | 755 |
| Obrzycko | 479 | 663 | 541 | 630 | 375 | 484 |
| POWIAT ŚREDZKI | 5864 | 8555 | 7096 | 8459 | 5180 | 6113 |
| <i>Gminy miejsko-wiejskie</i> | | | | | | |
| Środa Wielkopolska | 3262 | 4818 | 3836 | 4883 | 3047 | 3265 |
| miasto | 2279 | 3493 | 2773 | 3532 | 2287 | 2405 |
| wieś | 983 | 1325 | 1063 | 1351 | 760 | 860 |
| <i>Gminy wiejskie</i> | | | | | | |
| Dominowo | 322 | 425 | 367 | 446 | 237 | 305 |
| Krzykosy | 674 | 1015 | 834 | 964 | 512 | 808 |
| Nowe Miasto nad Wartą | 966 | 1347 | 1220 | 1259 | 780 | 1054 |
| Zaniemyśl | 640 | 950 | 839 | 907 | 604 | 681 |
| POWIAT ŚREMSKI | 6329 | 9269 | 7694 | 8926 | 5836 | 5970 |
| <i>Gminy miejsko-wiejskie</i> | | | | | | |
| Dolsk | 569 | 892 | 728 | 810 | 536 | 646 |
| miasto | 124 | 232 | 186 | 222 | 146 | 188 |
| wieś | 445 | 660 | 542 | 588 | 390 | 458 |
| Książ Wielkopolski | 997 | 1237 | 1104 | 1211 | 685 | 881 |
| miasto | 337 | 395 | 355 | 445 | 223 | 236 |
| wieś | 660 | 842 | 749 | 766 | 462 | 645 |
| Śrem | 4250 | 6457 | 5218 | 6194 | 4245 | 3965 |
| miasto | 3202 | 4973 | 3967 | 4861 | 3453 | 2921 |
| wieś | 1048 | 1484 | 1251 | 1333 | 792 | 1044 |
| <i>Gminy wiejskie</i> | | | | | | |
| Brodnica | 513 | 683 | 644 | 711 | 370 | 478 |
| POWIAT WOLSZTYŃSKI | 5871 | 8424 | 7122 | 7855 | 5306 | 5787 |
| <i>Gminy miejsko-wiejskie</i> | | | | | | |
| Wolsztyn | 3143 | 4416 | 3751 | 4369 | 3040 | 3162 |
| miasto | 1436 | 1991 | 1683 | 2184 | 1635 | 1647 |
| wieś | 1707 | 2425 | 2068 | 2185 | 1405 | 1515 |
| <i>Gminy wiejskie</i> | | | | | | |
| Przemęt | 1417 | 2117 | 1838 | 1817 | 1190 | 1411 |
| Siedlec | 1311 | 1891 | 1533 | 1669 | 1076 | 1214 |
| POWIAT WRZESIŃSKI | 7935 | 11528 | 9466 | 11339 | 7474 | 8246 |
| <i>Gminy miejsko-wiejskie</i> | | | | | | |
| Miłosław | 1144 | 1563 | 1324 | 1587 | 1017 | 1180 |
| miasto | 388 | 525 | 448 | 592 | 346 | 404 |
| wieś | 756 | 1038 | 876 | 995 | 671 | 776 |
| Nekla | 714 | 1065 | 883 | 1048 | 563 | 637 |
| miasto | 342 | 543 | 413 | 537 | 291 | 267 |
| wieś | 372 | 522 | 470 | 511 | 272 | 370 |
| Pyzdry | 821 | 1035 | 874 | 1027 | 728 | 917 |
| miasto | 341 | 470 | 392 | 503 | 339 | 345 |
| wieś | 480 | 565 | 482 | 524 | 389 | 572 |
| Września | 4572 | 6936 | 5582 | 6772 | 4673 | 4926 |
| miasto | 2938 | 4605 | 3625 | 4562 | 3313 | 3300 |
| wieś | 1634 | 2331 | 1957 | 2210 | 1360 | 1626 |
| <i>Gminy wiejskie</i> | | | | | | |
| Kołaczkowo | 684 | 929 | 803 | 905 | 493 | 586 |

TABL. 4. LUDNOŚĆ WEDŁUG PŁCI, WIEKU, PODREGIONÓW, POWIATÓW I GMIN W 2005 R. (cd.)
Stan w dniu 31 XII
A. OGÓLEM (cd.)

| WYSZCZEGÓLNIENIE | Ogółem | W wieku | | | | |
|--|---------------|--------------|--------------|--------------|--------------|--------------|
| | | 0–2 lat | 3–6 | 7–12 | 13–15 | 16–18 |
| PODREGION POZNAŃSKI (dok.) | | | | | | |
| MIASTO NA PRAWACH POWIATU LESZNO | 63970 | 1918 | 2467 | 4182 | 2556 | 2759 |
| PODREGION KALISKI | 801923 | 24176 | 33642 | 59676 | 36943 | 38810 |
| POWIAT GOSTYŃSKI | 75719 | 2365 | 3174 | 5831 | 3904 | 3985 |
| <i>Gminy miejsko-wiejskie</i> | | | | | | |
| Borek Wielkopolski | 7728 | 251 | 371 | 600 | 408 | 410 |
| miasto | 2477 | 82 | 118 | 194 | 133 | 123 |
| wieś | 5251 | 169 | 253 | 406 | 275 | 287 |
| Gostyń | 27903 | 816 | 1086 | 2028 | 1313 | 1499 |
| miasto | 20643 | 582 | 775 | 1412 | 910 | 1067 |
| wieś | 7260 | 234 | 311 | 616 | 403 | 432 |
| Krobia | 12799 | 433 | 533 | 986 | 713 | 635 |
| miasto | 4008 | 142 | 157 | 283 | 219 | 200 |
| wieś | 8791 | 291 | 376 | 703 | 494 | 435 |
| Pogorzela | 5154 | 188 | 237 | 452 | 292 | 265 |
| miasto | 1971 | 63 | 71 | 167 | 113 | 99 |
| wieś | 3183 | 125 | 166 | 285 | 179 | 166 |
| Poniec | 7868 | 248 | 320 | 590 | 394 | 413 |
| miasto | 2884 | 77 | 112 | 194 | 132 | 127 |
| wieś | 4984 | 171 | 208 | 396 | 262 | 286 |
| <i>Gminy wiejskie</i> | | | | | | |
| Pępowo | 5990 | 178 | 277 | 479 | 326 | 310 |
| Piaski | 8277 | 251 | 350 | 696 | 458 | 453 |
| POWIAT JAROCIŃSKI | 70377 | 2120 | 2997 | 5286 | 3295 | 3595 |
| <i>Gminy miejsko-wiejskie</i> | | | | | | |
| Jarocin | 44425 | 1280 | 1784 | 3100 | 1952 | 2185 |
| miasto | 25856 | 709 | 924 | 1579 | 1091 | 1278 |
| wieś | 18569 | 571 | 860 | 1521 | 861 | 907 |
| Żerków | 10580 | 328 | 504 | 933 | 519 | 552 |
| miasto | 2066 | 66 | 98 | 163 | 91 | 93 |
| wieś | 8514 | 262 | 406 | 770 | 428 | 459 |
| <i>Gminy wiejskie</i> | | | | | | |
| Jaraczewo | 8266 | 270 | 373 | 677 | 448 | 488 |
| Kotlin | 7106 | 242 | 336 | 576 | 376 | 370 |
| POWIAT KALISKI | 80335 | 2462 | 3554 | 6297 | 3762 | 4041 |
| <i>Gminy miejsko-wiejskie</i> | | | | | | |
| Stawiszyn | 7253 | 209 | 315 | 514 | 338 | 324 |
| miasto | 1569 | 37 | 64 | 100 | 74 | 64 |
| wieś | 5684 | 172 | 251 | 414 | 264 | 260 |
| <i>Gminy wiejskie</i> | | | | | | |
| Blizanów | 9222 | 266 | 362 | 756 | 435 | 495 |
| Brzeziny | 5883 | 195 | 275 | 485 | 276 | 270 |
| Ceków-Kolonia | 4524 | 126 | 191 | 341 | 180 | 222 |
| Godziesze Wielkie | 8350 | 258 | 391 | 672 | 395 | 466 |
| Koźminek | 7518 | 249 | 356 | 613 | 394 | 382 |
| Lisków | 5480 | 177 | 223 | 428 | 253 | 301 |
| Mycielin | 4956 | 138 | 225 | 412 | 263 | 238 |
| Opatówek | 10109 | 291 | 406 | 779 | 434 | 481 |
| Szczytniki | 8108 | 259 | 414 | 644 | 363 | 378 |
| Żelazków | 8932 | 294 | 396 | 653 | 431 | 484 |
| POWIAT KĘPIŃSKI | 55334 | 1753 | 2443 | 4283 | 2651 | 2704 |
| <i>Gminy miejsko-wiejskie</i> | | | | | | |
| Kępno | 24299 | 725 | 1026 | 1739 | 1080 | 1122 |
| miasto | 14713 | 449 | 571 | 993 | 612 | 649 |
| wieś | 9586 | 276 | 455 | 746 | 468 | 473 |
| <i>Gminy wiejskie</i> | | | | | | |
| Baranów | 7502 | 259 | 336 | 633 | 377 | 408 |
| Bralin | 5641 | 200 | 262 | 453 | 292 | 281 |
| Łęka Opatowska | 5209 | 196 | 254 | 433 | 247 | 261 |
| Perzów | 3946 | 113 | 182 | 332 | 209 | 190 |
| Rychtal | 4048 | 110 | 183 | 322 | 206 | 215 |
| Trzcinica | 4689 | 150 | 200 | 371 | 240 | 227 |

TABL. 4. LUDNOŚĆ WEDŁUG PŁCI, WIEKU, PODREGIONÓW, POWIATÓW I GMIN W 2005 R. (cd.)

Stan w dniu 31 XII
A. OGÓLEM (cd.)

| WYSZCZEGÓLNIENIE | W wieku (dok.) | | | | | |
|--|----------------|---------------|---------------|---------------|--------------|-----------------|
| | 19–24 | 25–34 | 35–44 | 45–54 | 55–64 | 65 lat i więcej |
| PODREGION POZNAŃSKI (dok.) | | | | | | |
| MIASTO NA PRAWACH POWIATU LESZNO | 6620 | 10513 | 7946 | 10281 | 7386 | 7342 |
| PODREGION KALISKI | 81588 | 122028 | 104303 | 120233 | 82200 | 98324 |
| POWIAT GOSTYŃSKI | 8171 | 11142 | 10057 | 11001 | 6880 | 9209 |
| <i>Gminy miejsko-wiejskie</i> | | | | | | |
| Borek Wielkopolski | 786 | 1106 | 1011 | 1143 | 676 | 966 |
| miasto | 262 | 365 | 333 | 391 | 221 | 255 |
| wieś | 524 | 741 | 678 | 752 | 455 | 711 |
| Gostyń | 3088 | 4132 | 3685 | 4396 | 2605 | 3255 |
| miasto | 2305 | 3047 | 2678 | 3468 | 1979 | 2420 |
| wieś | 783 | 1085 | 1007 | 928 | 626 | 835 |
| Krobia | 1399 | 1891 | 1777 | 1705 | 1167 | 1560 |
| miasto | 434 | 581 | 572 | 597 | 395 | 428 |
| wieś | 965 | 1310 | 1205 | 1108 | 772 | 1132 |
| Pogorzela | 558 | 765 | 662 | 685 | 429 | 621 |
| miasto | 207 | 298 | 278 | 298 | 149 | 228 |
| wieś | 351 | 467 | 384 | 387 | 280 | 393 |
| Poniec | 860 | 1166 | 1038 | 1127 | 740 | 972 |
| miasto | 314 | 438 | 374 | 469 | 293 | 354 |
| wieś | 546 | 728 | 664 | 658 | 447 | 618 |
| <i>Gminy wiejskie</i> | | | | | | |
| Pępowo | 644 | 855 | 735 | 827 | 533 | 826 |
| Piaski | 836 | 1227 | 1149 | 1118 | 730 | 1009 |
| POWIAT JAROCIŃSKI | 7369 | 10348 | 9059 | 10879 | 6932 | 8497 |
| <i>Gminy miejsko-wiejskie</i> | | | | | | |
| Jarocin | 4647 | 6602 | 5660 | 7234 | 4554 | 5427 |
| miasto | 2773 | 3772 | 3190 | 4590 | 2802 | 3148 |
| wieś | 1874 | 2830 | 2470 | 2644 | 1752 | 2279 |
| Żerków | 1091 | 1515 | 1369 | 1492 | 994 | 1283 |
| miasto | 240 | 292 | 253 | 350 | 203 | 217 |
| wieś | 851 | 1223 | 1116 | 1142 | 791 | 1066 |
| <i>Gminy wiejskie</i> | | | | | | |
| Jaraczewo | 831 | 1196 | 1108 | 1119 | 773 | 983 |
| Kotlin | 800 | 1035 | 922 | 1034 | 611 | 804 |
| POWIAT KALISKI | 7959 | 11857 | 10863 | 11220 | 7617 | 10703 |
| <i>Gminy miejsko-wiejskie</i> | | | | | | |
| Stawiszyn | 718 | 1118 | 996 | 1083 | 701 | 937 |
| miasto | 143 | 252 | 216 | 248 | 184 | 187 |
| wieś | 575 | 866 | 780 | 835 | 517 | 750 |
| <i>Gminy wiejskie</i> | | | | | | |
| Blizanów | 912 | 1419 | 1238 | 1281 | 833 | 1225 |
| Brzeziny | 569 | 875 | 801 | 784 | 549 | 804 |
| Ceków-Kolonia | 488 | 673 | 585 | 683 | 444 | 591 |
| Godziesze Wielkie | 802 | 1219 | 1205 | 1094 | 755 | 1093 |
| Koźminek | 754 | 1100 | 1036 | 994 | 696 | 944 |
| Lisków | 520 | 796 | 663 | 731 | 547 | 841 |
| Mycielin | 496 | 670 | 706 | 663 | 435 | 710 |
| Opatówek | 1006 | 1479 | 1327 | 1475 | 1099 | 1332 |
| Szczytniki | 796 | 1204 | 1089 | 1108 | 751 | 1102 |
| Żelazków | 898 | 1304 | 1217 | 1324 | 807 | 1124 |
| POWIAT KĘPIŃSKI | 5818 | 8603 | 7239 | 8048 | 5462 | 6330 |
| <i>Gminy miejsko-wiejskie</i> | | | | | | |
| Kępno | 2485 | 3809 | 3145 | 3705 | 2651 | 2812 |
| miasto | 1489 | 2325 | 1870 | 2440 | 1717 | 1598 |
| wieś | 996 | 1484 | 1275 | 1265 | 934 | 1214 |
| <i>Gminy wiejskie</i> | | | | | | |
| Baranów | 834 | 1153 | 976 | 1108 | 660 | 758 |
| Bralin | 563 | 885 | 789 | 796 | 496 | 624 |
| Łęka Opatowska | 589 | 853 | 650 | 674 | 455 | 597 |
| Perzów | 387 | 625 | 551 | 522 | 375 | 460 |
| Rychtal | 488 | 558 | 548 | 594 | 361 | 463 |
| Trzcinica | 472 | 720 | 580 | 649 | 464 | 616 |

TABL. 4. LUDNOŚĆ WEDŁUG PŁCI, WIEKU, PODREGIONÓW, POWIATÓW I GMIN W 2005 R. (cd.)
Stan w dniu 31 XII
A. OGÓLEM (cd.)

| WYSZCZEGÓLNIENIE | Ogółem | W wieku | | | | |
|-------------------------------------|--------|---------|------|-------|-------|-------|
| | | 0–2 lat | 3–6 | 7–12 | 13–15 | 16–18 |
| PODREGION KALISKI (cd.) | | | | | | |
| POWIAT KROTOSZYŃSKI | 77025 | 2395 | 3392 | 6001 | 3757 | 3895 |
| <i>Gminy miejskie</i> | | | | | | |
| Sulmierzyce | 2759 | 110 | 130 | 213 | 146 | 140 |
| <i>Gminy miejsko-wiejskie</i> | | | | | | |
| Kobylin | 8035 | 263 | 374 | 675 | 410 | 415 |
| miasto | 3060 | 127 | 152 | 263 | 161 | 158 |
| wieś | 4975 | 136 | 222 | 412 | 249 | 257 |
| Kozmin Wielkopolski | 13828 | 427 | 593 | 1049 | 680 | 748 |
| miasto | 6710 | 191 | 248 | 468 | 268 | 370 |
| wieś | 7118 | 236 | 345 | 581 | 412 | 378 |
| Krotoszyn | 40289 | 1187 | 1730 | 3070 | 1881 | 1917 |
| miasto | 29362 | 841 | 1250 | 2105 | 1333 | 1383 |
| wieś | 10927 | 346 | 480 | 965 | 548 | 534 |
| Zduny | 6941 | 224 | 288 | 527 | 367 | 379 |
| miasto | 4505 | 157 | 189 | 320 | 225 | 251 |
| wieś | 2436 | 67 | 99 | 207 | 142 | 128 |
| <i>Gminy wiejskie</i> | | | | | | |
| Rozdrażew | 5173 | 184 | 277 | 467 | 273 | 296 |
| POWIAT OSTROWSKI | 158467 | 4591 | 6342 | 11692 | 7395 | 7903 |
| <i>Gminy miejskie</i> | | | | | | |
| Ostrów Wielkopolski | 72672 | 1843 | 2482 | 4501 | 3048 | 3410 |
| <i>Gminy miejsko-wiejskie</i> | | | | | | |
| Nowe Skalmierzyce | 15191 | 422 | 622 | 1214 | 720 | 830 |
| miasto | 5093 | 178 | 203 | 345 | 198 | 260 |
| wieś | 10098 | 244 | 419 | 869 | 522 | 570 |
| Odolanów | 13857 | 466 | 642 | 1220 | 756 | 730 |
| miasto | 4951 | 177 | 210 | 385 | 263 | 260 |
| wieś | 8906 | 289 | 432 | 835 | 493 | 470 |
| Raszków | 11266 | 385 | 530 | 946 | 548 | 574 |
| miasto | 2054 | 67 | 97 | 165 | 120 | 133 |
| wieś | 9212 | 318 | 433 | 781 | 428 | 441 |
| <i>Gminy wiejskie</i> | | | | | | |
| Ostrów Wielkopolski | 17988 | 592 | 780 | 1499 | 910 | 904 |
| Przygodzice | 11297 | 358 | 519 | 918 | 584 | 603 |
| Sieroszewice | 9579 | 301 | 438 | 802 | 474 | 500 |
| Sośnie | 6617 | 224 | 329 | 592 | 355 | 352 |
| POWIAT OSTRZESZOWSKI | 54472 | 1672 | 2473 | 4307 | 2701 | 2667 |
| <i>Gminy miejsko-wiejskie</i> | | | | | | |
| Grabów nad Prosną | 7829 | 235 | 352 | 641 | 375 | 411 |
| miasto | 1946 | 68 | 98 | 134 | 88 | 105 |
| wieś | 5883 | 167 | 254 | 507 | 287 | 306 |
| Mikstat | 6213 | 181 | 284 | 470 | 327 | 329 |
| miasto | 1844 | 50 | 73 | 131 | 103 | 105 |
| wieś | 4369 | 131 | 211 | 339 | 224 | 224 |
| Ostrzeszów | 23299 | 733 | 1036 | 1673 | 1048 | 1133 |
| miasto | 14580 | 447 | 594 | 904 | 614 | 719 |
| wieś | 8719 | 286 | 442 | 769 | 434 | 414 |
| <i>Gminy wiejskie</i> | | | | | | |
| Czajków | 2597 | 67 | 118 | 251 | 143 | 100 |
| Doruchów | 5119 | 173 | 260 | 475 | 272 | 270 |
| Kobyła Góra | 5784 | 175 | 246 | 489 | 345 | 261 |
| Kraszewice | 3631 | 108 | 177 | 308 | 191 | 163 |

TABL. 4. LUDNOŚĆ WEDŁUG PŁCI, WIEKU, PODREGIONÓW, POWIATÓW I GMIN W 2005 R. (cd.)
Stan w dniu 31 XII
A. OGÓLEM (cd.)

| WYSZCZEGÓLNIENIE | W wieku (dok.) | | | | | |
|-------------------------------------|----------------|-------|-------|-------|-------|-----------------|
| | 19–24 | 25–34 | 35–44 | 45–54 | 55–64 | 65 lat i więcej |
| PODREGION KALISKI (cd.) | | | | | | |
| POWIAT KROTOSZYŃSKI | 8067 | 11368 | 9847 | 11608 | 7535 | 9160 |
| <i>Gminy miejskie</i> | | | | | | |
| Sulmierzyce | 341 | 409 | 338 | 414 | 228 | 290 |
| <i>Gminy miejsko-wiejskie</i> | | | | | | |
| Kobylin | 891 | 1104 | 1030 | 1175 | 784 | 914 |
| miasto | 307 | 417 | 463 | 424 | 288 | 300 |
| wieś | 584 | 687 | 567 | 751 | 496 | 614 |
| Koźmin Wielkopolski | 1453 | 2034 | 1743 | 1906 | 1375 | 1820 |
| miasto | 682 | 970 | 867 | 1016 | 770 | 860 |
| wieś | 771 | 1064 | 876 | 890 | 605 | 960 |
| Krotoszyn | 4067 | 6042 | 5149 | 6349 | 4106 | 4791 |
| miasto | 2952 | 4384 | 3799 | 4775 | 3116 | 3424 |
| wieś | 1115 | 1658 | 1350 | 1574 | 990 | 1367 |
| Zduny | 778 | 1045 | 872 | 1092 | 647 | 722 |
| miasto | 481 | 705 | 593 | 703 | 431 | 450 |
| wieś | 297 | 340 | 279 | 389 | 216 | 272 |
| <i>Gminy wiejskie</i> | | | | | | |
| Rozdrażew | 537 | 734 | 715 | 672 | 395 | 623 |
| POWIAT OSTROWSKI | 16002 | 23996 | 21208 | 24021 | 16272 | 19045 |
| <i>Gminy miejskie</i> | | | | | | |
| Ostrów Wielkopolski | 7187 | 11053 | 9437 | 12015 | 8563 | 9133 |
| <i>Gminy miejsko-wiejskie</i> | | | | | | |
| Nowe Skalmierzyce | 1588 | 2299 | 2050 | 2270 | 1383 | 1793 |
| miasto | 507 | 823 | 642 | 876 | 510 | 551 |
| wieś | 1081 | 1476 | 1408 | 1394 | 873 | 1242 |
| Odolanów | 1422 | 2077 | 1961 | 1826 | 1239 | 1518 |
| miasto | 546 | 754 | 683 | 742 | 480 | 451 |
| wieś | 876 | 1323 | 1278 | 1084 | 759 | 1067 |
| Raszków | 1207 | 1662 | 1486 | 1606 | 988 | 1334 |
| miasto | 235 | 320 | 306 | 335 | 157 | 119 |
| wieś | 972 | 1342 | 1180 | 1271 | 831 | 1215 |
| <i>Gminy wiejskie</i> | | | | | | |
| Ostrów Wielkopolski | 1804 | 2685 | 2552 | 2465 | 1639 | 2158 |
| Przygodzice | 1095 | 1746 | 1551 | 1592 | 1040 | 1291 |
| Sieroszewice | 981 | 1417 | 1313 | 1366 | 835 | 1152 |
| Sośnie | 718 | 1057 | 858 | 881 | 585 | 666 |
| POWIAT OSTRZESZOWSKI | 5482 | 8178 | 7184 | 7934 | 5537 | 6337 |
| <i>Gminy miejsko-wiejskie</i> | | | | | | |
| Grabów nad Prosną | 771 | 1141 | 1079 | 1038 | 749 | 1037 |
| miasto | 187 | 324 | 272 | 296 | 222 | 152 |
| wieś | 584 | 817 | 807 | 742 | 527 | 885 |
| Mikstat | 622 | 908 | 851 | 896 | 592 | 753 |
| miasto | 201 | 255 | 281 | 297 | 189 | 159 |
| wieś | 421 | 653 | 570 | 599 | 403 | 594 |
| Ostrzeszów | 2391 | 3688 | 2929 | 3541 | 2618 | 2509 |
| miasto | 1565 | 2290 | 1744 | 2434 | 1750 | 1519 |
| wieś | 826 | 1398 | 1185 | 1107 | 868 | 990 |
| <i>Gminy wiejskie</i> | | | | | | |
| Czajków | 243 | 370 | 368 | 323 | 249 | 365 |
| Doruchów | 508 | 691 | 712 | 738 | 451 | 569 |
| Kobyła Góra | 580 | 842 | 783 | 902 | 540 | 621 |
| Kraszewice | 367 | 538 | 462 | 496 | 338 | 483 |

TABL. 4. LUDNOŚĆ WEDŁUG PŁCI, WIEKU, PODREGIONÓW, POWIATÓW I GMIN W 2005 R. (cd.)

Stan w dniu 31 XII
A. OGÓLEM (cd.)

| WYSZCZEGÓLNIENIE | Ogółem | W wieku | | | | |
|---|---------------|--------------|--------------|--------------|--------------|--------------|
| | | 0–2 lat | 3–6 | 7–12 | 13–15 | 16–18 |
| PODREGION KALISKI (dok.) | | | | | | |
| POWIAT PLESZEWSKI | 62004 | 2030 | 2757 | 4757 | 2872 | 3012 |
| <i>Gminy miejsko-wiejskie</i> | | | | | | |
| Pleszew | 29774 | 950 | 1235 | 2053 | 1324 | 1403 |
| miasto | 17824 | 530 | 684 | 1111 | 799 | 811 |
| wieś | 11950 | 420 | 551 | 942 | 525 | 592 |
| <i>Gminy wiejskie</i> | | | | | | |
| Chocz | 4798 | 163 | 217 | 437 | 218 | 262 |
| Czermin | 4824 | 160 | 219 | 385 | 227 | 243 |
| Dobrzyca | 8268 | 285 | 376 | 637 | 384 | 406 |
| Gizałki | 4645 | 173 | 257 | 391 | 248 | 224 |
| Gołuchów | 9695 | 299 | 453 | 854 | 471 | 474 |
| POWIAT RAWICKI | 59349 | 1973 | 2582 | 4463 | 2744 | 2888 |
| <i>Gminy miejsko-wiejskie</i> | | | | | | |
| Bojanowo | 8941 | 263 | 405 | 738 | 407 | 453 |
| miasto | 3014 | 89 | 123 | 222 | 127 | 142 |
| wieś | 5927 | 174 | 282 | 516 | 280 | 311 |
| Jutrosin | 7080 | 247 | 360 | 591 | 361 | 403 |
| miasto | 1863 | 51 | 89 | 137 | 89 | 91 |
| wieś | 5217 | 196 | 271 | 454 | 272 | 312 |
| Miejska Górka | 9285 | 340 | 437 | 740 | 444 | 434 |
| miasto | 3121 | 99 | 134 | 238 | 158 | 142 |
| wieś | 6164 | 241 | 303 | 502 | 286 | 292 |
| Rawicz | 29409 | 938 | 1145 | 2014 | 1294 | 1379 |
| miasto | 21336 | 654 | 767 | 1353 | 899 | 973 |
| wieś | 8073 | 284 | 378 | 661 | 395 | 406 |
| <i>Gminy wiejskie</i> | | | | | | |
| Pakosław | 4634 | 185 | 235 | 380 | 238 | 219 |
| MIASTO NA PRAWACH POWIATU KALISZ | 108841 | 2815 | 3928 | 6759 | 3862 | 4120 |
| PODREGION KONIŃSKI | 435556 | 12986 | 18241 | 34191 | 20515 | 20927 |
| POWIAT KOLSKI | 88771 | 2605 | 3667 | 6779 | 4137 | 4233 |
| <i>Gminy miejskie</i> | | | | | | |
| Koło | 23101 | 643 | 863 | 1494 | 905 | 1039 |
| <i>Gminy miejsko-wiejskie</i> | | | | | | |
| Dąbie | 6674 | 194 | 257 | 485 | 330 | 296 |
| miasto | 2101 | 57 | 90 | 164 | 102 | 88 |
| wieś | 4573 | 137 | 167 | 321 | 228 | 208 |
| Kłodawa | 13312 | 371 | 561 | 974 | 614 | 585 |
| miasto | 6844 | 167 | 294 | 468 | 305 | 321 |
| wieś | 6468 | 204 | 267 | 506 | 309 | 264 |
| Przedecz | 4344 | 145 | 171 | 324 | 210 | 196 |
| miasto | 1779 | 59 | 69 | 117 | 87 | 87 |
| wieś | 2565 | 86 | 102 | 207 | 123 | 109 |
| <i>Gminy wiejskie</i> | | | | | | |
| Babiał | 7933 | 233 | 346 | 693 | 463 | 393 |
| Chodów | 3510 | 78 | 136 | 287 | 172 | 117 |
| Grzegorzew | 5615 | 180 | 248 | 481 | 291 | 269 |
| Koło | 6961 | 228 | 334 | 558 | 342 | 396 |
| Kościelec | 6666 | 187 | 245 | 542 | 315 | 474 |
| Olszówka | 4787 | 137 | 207 | 403 | 218 | 197 |
| Osiek Mały | 5868 | 209 | 299 | 538 | 277 | 271 |

TABL. 4. LUDNOŚĆ WEDŁUG PŁCI, WIEKU, PODREGIONÓW, POWIATÓW I GMIN W 2005 R. (cd.)

Stan w dniu 31 XII

A. OGÓLEM (cd.)

| WYSZCZEGÓLNIENIE | W wieku (dok.) | | | | | |
|---|----------------|--------------|--------------|--------------|--------------|-----------------|
| | 19–24 | 25–34 | 35–44 | 45–54 | 55–64 | 65 lat i więcej |
| PODREGION KALISKI (dok.) | | | | | | |
| POWIAT PLESZEWSKI | 6378 | 9699 | 7958 | 9140 | 6254 | 7147 |
| <i>Gminy miejsko-wiejskie</i> | | | | | | |
| Pleszew | 3028 | 4677 | 3767 | 4643 | 3205 | 3489 |
| miasto | 1642 | 2806 | 2275 | 2869 | 2110 | 2187 |
| wieś | 1386 | 1871 | 1492 | 1774 | 1095 | 1302 |
| <i>Gminy wiejskie</i> | | | | | | |
| Chocz | 467 | 763 | 646 | 642 | 437 | 546 |
| Czermin | 555 | 744 | 622 | 667 | 457 | 545 |
| Dobrzyca | 843 | 1300 | 1021 | 1246 | 809 | 961 |
| Gizałki | 483 | 756 | 568 | 624 | 390 | 531 |
| Gołuchów | 1002 | 1459 | 1334 | 1318 | 956 | 1075 |
| POWIAT RAWICKI | 6122 | 9372 | 7288 | 8893 | 6136 | 6888 |
| <i>Gminy miejsko-wiejskie</i> | | | | | | |
| Bojanowo | 941 | 1343 | 1073 | 1320 | 969 | 1029 |
| miasto | 286 | 460 | 362 | 423 | 372 | 408 |
| wieś | 655 | 883 | 711 | 897 | 597 | 621 |
| Jutrosin | 742 | 1092 | 861 | 937 | 663 | 823 |
| miasto | 212 | 296 | 225 | 259 | 221 | 193 |
| wieś | 530 | 796 | 636 | 678 | 442 | 630 |
| Miejska Górka | 977 | 1456 | 1114 | 1356 | 919 | 1068 |
| miasto | 306 | 480 | 416 | 496 | 323 | 329 |
| wieś | 671 | 976 | 698 | 860 | 596 | 739 |
| Rawicz | 2975 | 4755 | 3744 | 4612 | 3137 | 3416 |
| miasto | 2171 | 3377 | 2694 | 3467 | 2398 | 2583 |
| wieś | 804 | 1378 | 1050 | 1145 | 739 | 833 |
| <i>Gminy wiejskie</i> | | | | | | |
| Pakosław | 487 | 726 | 496 | 668 | 448 | 552 |
| MIASTO NA PRAWACH POWIATU KALISZ | 10220 | 17465 | 13600 | 17489 | 13575 | 15008 |
| PODREGION KONIŃSKI | 43937 | 66032 | 57085 | 64779 | 44016 | 52847 |
| POWIAT KOLSKI | 8683 | 12962 | 11262 | 13541 | 9381 | 11521 |
| <i>Gminy miejskie</i> | | | | | | |
| Koło | 2367 | 3613 | 2791 | 4143 | 2824 | 2419 |
| <i>Gminy miejsko-wiejskie</i> | | | | | | |
| Dąbie | 651 | 885 | 799 | 1010 | 758 | 1009 |
| miasto | 191 | 316 | 255 | 331 | 244 | 263 |
| wieś | 460 | 569 | 544 | 679 | 514 | 746 |
| Kłodawa | 1262 | 1862 | 1700 | 2056 | 1501 | 1826 |
| miasto | 660 | 955 | 950 | 1083 | 803 | 838 |
| wieś | 602 | 907 | 750 | 973 | 698 | 988 |
| Przedecz | 423 | 560 | 584 | 654 | 407 | 670 |
| miasto | 169 | 215 | 266 | 278 | 161 | 271 |
| wieś | 254 | 345 | 318 | 376 | 246 | 399 |
| <i>Gminy wiejskie</i> | | | | | | |
| Babiak | 737 | 1131 | 1060 | 1085 | 680 | 1112 |
| Chodów | 355 | 411 | 483 | 511 | 408 | 552 |
| Grzegorzew | 487 | 848 | 766 | 739 | 568 | 738 |
| Koło | 663 | 1045 | 935 | 929 | 648 | 883 |
| Kościelec | 664 | 968 | 849 | 922 | 636 | 864 |
| Olszówka | 491 | 659 | 580 | 675 | 477 | 743 |
| Osiek Mały | 583 | 980 | 715 | 817 | 474 | 705 |

TABL. 4. LUDNOŚĆ WEDŁUG PŁCI, WIEKU, PODREGIONÓW, POWIATÓW I GMIN W 2005 R. (cd.)

Stan w dniu 31 XII
A. OGÓLEM (dok.)

| WYSZCZEGÓLNIENIE | Ogółem | W wieku | | | | |
|--|---------------|--------------|--------------|--------------|--------------|--------------|
| | | 0–2 lat | 3–6 | 7–12 | 13–15 | 16–18 |
| PODREGION KONIŃSKI (dok.) | | | | | | |
| POWIAT KONIŃSKI | 123456 | 3961 | 5768 | 10879 | 6271 | 6126 |
| <i>Gminy miejsko-wiejskie</i> | | | | | | |
| Golina | 11326 | 344 | 459 | 955 | 596 | 603 |
| miasto | 4338 | 122 | 160 | 358 | 214 | 237 |
| wieś | 6988 | 222 | 299 | 597 | 382 | 366 |
| Kleczew | 9714 | 295 | 441 | 872 | 549 | 483 |
| miasto | 4169 | 105 | 180 | 379 | 251 | 253 |
| wieś | 5545 | 190 | 261 | 493 | 298 | 230 |
| Rychwał | 8411 | 257 | 425 | 713 | 420 | 409 |
| miasto | 2386 | 65 | 101 | 193 | 100 | 135 |
| wieś | 6025 | 192 | 324 | 520 | 320 | 274 |
| Sompolno | 10543 | 363 | 464 | 882 | 509 | 527 |
| miasto | 3702 | 119 | 155 | 291 | 182 | 201 |
| wieś | 6841 | 244 | 309 | 591 | 327 | 326 |
| Ślesin | 13410 | 429 | 591 | 1196 | 664 | 606 |
| miasto | 3079 | 72 | 119 | 241 | 137 | 145 |
| wieś | 10331 | 357 | 472 | 955 | 527 | 461 |
| <i>Gminy wiejskie</i> | | | | | | |
| Grodzic | 5247 | 178 | 268 | 452 | 277 | 266 |
| Kazimierz Biskupi | 10392 | 340 | 476 | 928 | 510 | 558 |
| Kramsk | 10103 | 296 | 488 | 921 | 508 | 468 |
| Krzymów | 7057 | 229 | 352 | 674 | 375 | 345 |
| Rzgow | 6809 | 196 | 320 | 630 | 355 | 337 |
| Skulsk | 6140 | 196 | 285 | 479 | 308 | 260 |
| Stare Miasto | 10265 | 349 | 477 | 911 | 516 | 592 |
| Wierzbinek | 7619 | 267 | 381 | 715 | 390 | 368 |
| Wilczyn | 6420 | 222 | 341 | 551 | 294 | 304 |
| POWIAT SŁUPECKI | 58792 | 1771 | 2456 | 4624 | 2747 | 2863 |
| <i>Gminy miejskie</i> | | | | | | |
| Słupca | 14451 | 409 | 501 | 928 | 598 | 656 |
| <i>Gminy miejsko-wiejskie</i> | | | | | | |
| Zagórów | 9078 | 282 | 398 | 725 | 455 | 454 |
| miasto | 2925 | 84 | 98 | 205 | 142 | 153 |
| wieś | 6153 | 198 | 300 | 520 | 313 | 301 |
| <i>Gminy wiejskie</i> | | | | | | |
| Lądek | 5660 | 140 | 231 | 485 | 270 | 257 |
| Orchowo | 3886 | 133 | 177 | 321 | 196 | 203 |
| Ostrowite | 5050 | 159 | 208 | 424 | 262 | 279 |
| Powidz | 2084 | 52 | 90 | 149 | 94 | 86 |
| Słupca | 8943 | 297 | 429 | 780 | 429 | 454 |
| Strzałkowo | 9640 | 299 | 422 | 812 | 443 | 474 |
| POWIAT TURECKI | 83699 | 2595 | 3521 | 6563 | 4080 | 4277 |
| <i>Gminy miejskie</i> | | | | | | |
| Turek | 29437 | 756 | 1052 | 1968 | 1301 | 1468 |
| <i>Gminy miejsko-wiejskie</i> | | | | | | |
| Dobra | 6373 | 204 | 232 | 478 | 288 | 292 |
| miasto | 1516 | 55 | 48 | 111 | 72 | 69 |
| wieś | 4857 | 149 | 184 | 367 | 216 | 223 |
| Tuliszaków | 10514 | 348 | 486 | 844 | 537 | 579 |
| miasto | 3399 | 92 | 140 | 249 | 154 | 193 |
| wieś | 7115 | 256 | 346 | 595 | 383 | 386 |
| <i>Gminy wiejskie</i> | | | | | | |
| Brudzew | 6140 | 204 | 292 | 505 | 333 | 308 |
| Kawęczyn | 5306 | 185 | 225 | 449 | 271 | 229 |
| Małańów | 6463 | 220 | 334 | 591 | 327 | 314 |
| Przykona | 4167 | 133 | 192 | 334 | 218 | 231 |
| Turek | 7538 | 265 | 364 | 705 | 398 | 415 |
| Władysławów | 7761 | 280 | 344 | 689 | 407 | 441 |
| MIASTO NA PRAWACH POWIATU KONIN | 80838 | 2054 | 2829 | 5346 | 3280 | 3428 |
| PODREGION M. POZNAŃ ... | 567882 | 14750 | 17391 | 27736 | 17130 | 20221 |
| Poznań- Grunwald | 123712 | 3054 | 3692 | 5960 | 3668 | 4238 |
| Poznań-Jeżyce | 81033 | 2062 | 2505 | 4246 | 2622 | 3085 |
| Poznań-Nowe Miasto | 142309 | 3680 | 4464 | 7071 | 4218 | 4812 |
| Poznań-Stare Miasto | 158032 | 4371 | 4756 | 7045 | 4493 | 5464 |
| Poznań-Wilda | 62796 | 1583 | 1974 | 3414 | 2129 | 2622 |

TABL. 4. LUDNOŚĆ WEDŁUG PŁCI, WIEKU, PODREGIONÓW, POWIATÓW I GMIN W 2005 R. (cd.)
Stan w dniu 31 XII
A. OGÓLEM (dok.)

| WYSZCZEGÓLNIENIE | W wieku (dok.) | | | | | |
|--|----------------|---------------|--------------|--------------|--------------|-----------------|
| | 19–24 | 25–34 | 35–44 | 45–54 | 55–64 | 65 lat i więcej |
| PODREGION KONIŃSKI (dok.) | | | | | | |
| POWIAT KONIŃSKI | 12663 | 18980 | 16605 | 17023 | 10693 | 14487 |
| <i>Gminy miejsko-wiejskie</i> | | | | | | |
| Golina | 1198 | 1719 | 1576 | 1677 | 928 | 1271 |
| miasto | 481 | 675 | 641 | 681 | 367 | 402 |
| wieś | 717 | 1044 | 935 | 996 | 561 | 869 |
| Kleczew | 957 | 1467 | 1404 | 1304 | 839 | 1103 |
| miasto | 399 | 597 | 690 | 551 | 314 | 450 |
| wieś | 558 | 870 | 714 | 753 | 525 | 653 |
| Rychwał | 875 | 1354 | 1005 | 1154 | 755 | 1044 |
| miasto | 263 | 402 | 283 | 388 | 216 | 240 |
| wieś | 612 | 952 | 722 | 766 | 539 | 804 |
| Sompolno | 1143 | 1606 | 1352 | 1501 | 935 | 1261 |
| miasto | 401 | 546 | 528 | 556 | 337 | 386 |
| wieś | 742 | 1060 | 824 | 945 | 598 | 875 |
| Ślesin | 1314 | 2090 | 1774 | 1948 | 1149 | 1649 |
| miasto | 308 | 443 | 432 | 515 | 285 | 382 |
| wieś | 1006 | 1647 | 1342 | 1433 | 864 | 1267 |
| <i>Gminy wiejskie</i> | | | | | | |
| Grodzicz | 514 | 752 | 723 | 672 | 451 | 694 |
| Kazimierz Biskupi | 1073 | 1571 | 1544 | 1511 | 787 | 1094 |
| Kramsk | 1011 | 1588 | 1379 | 1297 | 890 | 1257 |
| Krzymów | 677 | 1106 | 1011 | 907 | 595 | 786 |
| Rzgów | 693 | 1070 | 900 | 881 | 565 | 862 |
| Skulsk | 661 | 950 | 729 | 853 | 639 | 780 |
| Stare Miasto | 1026 | 1607 | 1494 | 1410 | 906 | 977 |
| Wierzbinek | 804 | 1111 | 926 | 1011 | 679 | 967 |
| Wilczyn | 717 | 989 | 788 | 897 | 575 | 742 |
| POWIAT SŁUPECKI | 6080 | 8998 | 7434 | 8738 | 5784 | 7297 |
| <i>Gminy miejskie</i> | | | | | | |
| Słupca | 1553 | 2428 | 1700 | 2537 | 1743 | 1398 |
| <i>Gminy miejsko-wiejskie</i> | | | | | | |
| Zagórów | 966 | 1295 | 1217 | 1283 | 785 | 1218 |
| miasto | 339 | 428 | 397 | 463 | 268 | 348 |
| wieś | 627 | 867 | 820 | 820 | 517 | 870 |
| <i>Gminy wiejskie</i> | | | | | | |
| Lądek | 558 | 828 | 678 | 858 | 508 | 847 |
| Orchowo | 413 | 570 | 483 | 553 | 378 | 459 |
| Ostrowite | 528 | 700 | 660 | 686 | 451 | 693 |
| Powidz | 223 | 293 | 268 | 293 | 230 | 306 |
| Słupca | 829 | 1336 | 1171 | 1177 | 769 | 1272 |
| Strzałkowo | 1010 | 1548 | 1257 | 1351 | 920 | 1104 |
| POWIAT TURECKI | 8491 | 12337 | 11070 | 12293 | 8077 | 10395 |
| <i>Gminy miejskie</i> | | | | | | |
| Turek | 3057 | 4287 | 3880 | 4955 | 3249 | 3464 |
| <i>Gminy miejsko-wiejskie</i> | | | | | | |
| Dobra | 611 | 823 | 814 | 937 | 686 | 1008 |
| miasto | 166 | 197 | 215 | 224 | 186 | 173 |
| wieś | 445 | 626 | 599 | 713 | 500 | 835 |
| Tuliszków | 1206 | 1593 | 1364 | 1507 | 878 | 1172 |
| miasto | 424 | 527 | 467 | 566 | 268 | 319 |
| wieś | 782 | 1066 | 897 | 941 | 610 | 853 |
| <i>Gminy wiejskie</i> | | | | | | |
| Brudzew | 591 | 896 | 772 | 835 | 582 | 822 |
| Kawęczyn | 517 | 778 | 636 | 721 | 515 | 780 |
| Malanów | 637 | 1046 | 857 | 793 | 534 | 810 |
| Przykona | 382 | 619 | 548 | 531 | 374 | 605 |
| Turek | 645 | 1147 | 1109 | 999 | 611 | 880 |
| Władysławów | 845 | 1148 | 1090 | 1015 | 648 | 854 |
| MIASTO NA PRAWACH POWIATU KONIN | 8020 | 12755 | 10714 | 13184 | 10081 | 9147 |
| PODREGION M. POZNAŃ ... | 64216 | 104259 | 64368 | 87934 | 67759 | 82118 |
| Poznań-Grunwald | 12738 | 21018 | 14042 | 19375 | 13335 | 22592 |
| Poznań-Jeżyce | 9205 | 14022 | 9392 | 12884 | 8406 | 12604 |
| Poznań-Nowe Miasto | 16385 | 27202 | 16353 | 20263 | 19738 | 18123 |
| Poznań-Stare Miasto | 19538 | 31188 | 16761 | 25358 | 20187 | 18871 |
| Poznań-Wilda | 6350 | 10829 | 7820 | 10054 | 6093 | 9928 |

TABL. 4. LUDNOŚĆ WEDŁUG PŁCI, WIEKU, PODREGIONÓW, POWIATÓW I GMIN W 2005 R. (cd.)

Stan w dniu 31 XII

B. KOBIETY

| WYSZCZEGÓLNIENIE | Ogółem | W wieku | | | | |
|--|----------------|--------------|--------------|---------------|--------------|--------------|
| | | 0–2 lat | 3–6 | 7–12 | 13–15 | 16–18 |
| WOJEWÓDZTWO | 1736294 | 49290 | 66937 | 116756 | 71505 | 76357 |
| Miasta | 1010770 | 26174 | 34022 | 58189 | 36368 | 40452 |
| Wieś | 725524 | 23116 | 32915 | 58567 | 35137 | 35905 |
| POWIATY..... | 1299422 | 38777 | 54013 | 95242 | 58328 | 61322 |
| Miasta | 573898 | 15661 | 21098 | 36675 | 23191 | 25417 |
| Wieś | 725524 | 23116 | 32915 | 58567 | 35137 | 35905 |
| MIASTA NA PRAWACH POWIATU | 436872 | 10513 | 12924 | 21514 | 13177 | 15035 |
| PODREGION PILSKI | 206676 | 6312 | 8682 | 15250 | 9158 | 9931 |
| POWIAT CHODZIESKI | 23934 | 718 | 1016 | 1760 | 975 | 1058 |
| <i>Gminy miejskie</i> | | | | | | |
| Chodzież | 10403 | 253 | 376 | 660 | 346 | 377 |
| <i>Gminy miejsko-wiejskie</i> | | | | | | |
| Margonin | 3095 | 110 | 145 | 254 | 122 | 164 |
| miasto | 1486 | 51 | 58 | 114 | 56 | 86 |
| wieś | 1609 | 59 | 87 | 140 | 66 | 78 |
| Szamocin | 3638 | 115 | 185 | 313 | 179 | 167 |
| miasto | 2154 | 72 | 105 | 189 | 102 | 94 |
| wieś | 1484 | 43 | 80 | 124 | 77 | 73 |
| <i>Gminy wiejskie</i> | | | | | | |
| Budzyń | 4071 | 127 | 181 | 340 | 195 | 200 |
| Chodzież | 2727 | 113 | 129 | 193 | 133 | 150 |
| POWIAT CZARNKOWSKO- -TRZCIANECKI | 43664 | 1350 | 1890 | 3297 | 1968 | 2052 |
| <i>Gminy miejskie</i> | | | | | | |
| Czarnków | 5939 | 159 | 242 | 353 | 234 | 258 |
| <i>Gminy miejsko-wiejskie</i> | | | | | | |
| Krzyż Wielkopolski | 4493 | 117 | 197 | 333 | 168 | 191 |
| miasto | 3255 | 81 | 138 | 218 | 114 | 129 |
| wieś | 1238 | 36 | 59 | 115 | 54 | 62 |
| Trzcianka | 11918 | 353 | 479 | 838 | 520 | 550 |
| miasto | 8644 | 237 | 332 | 536 | 371 | 396 |
| wieś | 3274 | 116 | 147 | 302 | 149 | 154 |
| Wielń | 6441 | 209 | 247 | 448 | 282 | 303 |
| miasto | 3170 | 106 | 96 | 202 | 123 | 130 |
| wieś | 3271 | 103 | 151 | 246 | 159 | 173 |
| <i>Gminy wiejskie</i> | | | | | | |
| Czarnków | 5441 | 191 | 268 | 506 | 316 | 286 |
| Drawsko | 2923 | 109 | 143 | 246 | 113 | 139 |
| Lubasz | 3443 | 99 | 163 | 316 | 179 | 186 |
| Połajewo | 3066 | 113 | 151 | 257 | 156 | 139 |
| POWIAT PILSKI | 70235 | 2100 | 2716 | 4997 | 3006 | 3341 |
| <i>Gminy miejskie</i> | | | | | | |
| Piła | 39152 | 1087 | 1361 | 2434 | 1458 | 1727 |
| <i>Gminy miejsko-wiejskie</i> | | | | | | |
| Łobżenica | 4846 | 165 | 211 | 376 | 268 | 263 |
| miasto | 1595 | 45 | 49 | 107 | 76 | 80 |
| wieś | 3251 | 120 | 162 | 269 | 192 | 183 |
| Ujście | 4035 | 122 | 152 | 295 | 197 | 204 |
| miasto | 2002 | 62 | 84 | 137 | 94 | 76 |
| wieś | 2033 | 60 | 68 | 158 | 103 | 128 |
| Wyrzysk | 7244 | 234 | 334 | 593 | 325 | 362 |
| miasto | 2693 | 77 | 102 | 213 | 103 | 129 |
| wieś | 4551 | 157 | 232 | 380 | 222 | 233 |
| Wysoka | 3395 | 130 | 146 | 296 | 178 | 166 |
| miasto | 1399 | 49 | 53 | 110 | 66 | 63 |
| wieś | 1996 | 81 | 93 | 186 | 112 | 103 |
| <i>Gminy wiejskie</i> | | | | | | |
| Białośliwie | 2435 | 68 | 114 | 210 | 134 | 114 |
| Kaczory | 3780 | 127 | 165 | 338 | 211 | 193 |
| Miasteczko Krajeńskie | 1601 | 56 | 58 | 127 | 68 | 71 |
| Szydłowo | 3747 | 111 | 175 | 328 | 167 | 241 |

TABL. 4. LUDNOŚĆ WEDŁUG PŁCI, WIEKU, PODREGIONÓW, POWIATÓW I GMIN W 2005 R. (cd.)

Stan w dniu 31 XII

B. KOBIETY

| WYSZCZEGÓLNIENIE | W wieku (dok.) | | | | | |
|--|----------------|---------------|---------------|---------------|---------------|-----------------|
| | 19–24 | 25–34 | 35–44 | 45–54 | 55–64 | 65 lat i więcej |
| WOJEWÓDZTWO | 175735 | 266604 | 213739 | 264215 | 185509 | 249647 |
| Miasta | 101929 | 158751 | 122004 | 164887 | 118944 | 149050 |
| Wieś | 73806 | 107853 | 91735 | 99328 | 66565 | 100597 |
| POWIATY | 130704 | 193736 | 164477 | 194179 | 130761 | 177883 |
| Miasta | 56898 | 85883 | 72742 | 94851 | 64196 | 77286 |
| Wieś | 73806 | 107853 | 91735 | 99328 | 66565 | 100597 |
| MIASTA NA PRAWACH POWIATU | 45031 | 72868 | 49262 | 70036 | 54748 | 71764 |
| PODREGION PILSKI | 21267 | 30069 | 25529 | 32123 | 20959 | 27396 |
| POWIAT CHODZIESKI | 2370 | 3585 | 2849 | 3795 | 2551 | 3257 |
| <i>Gminy miejskie</i> | | | | | | |
| Chodzież | 991 | 1547 | 1189 | 1765 | 1303 | 1596 |
| <i>Gminy miejsko-wiejskie</i> | | | | | | |
| Margonin | 310 | 459 | 394 | 471 | 293 | 373 |
| miasto | 144 | 201 | 202 | 241 | 147 | 186 |
| wieś | 166 | 258 | 192 | 230 | 146 | 187 |
| Szamocin | 346 | 578 | 437 | 494 | 357 | 467 |
| miasto | 193 | 354 | 261 | 298 | 227 | 259 |
| wieś | 153 | 224 | 176 | 196 | 130 | 208 |
| <i>Gminy wiejskie</i> | | | | | | |
| Budzyń | 437 | 626 | 471 | 657 | 354 | 483 |
| Chodzież | 286 | 375 | 358 | 408 | 244 | 338 |
| POWIAT CZARNKOWSKO- -TRZCIANECKI | 4260 | 6410 | 5296 | 6582 | 4527 | 6032 |
| <i>Gminy miejskie</i> | | | | | | |
| Czarnków | 556 | 889 | 742 | 1076 | 692 | 738 |
| <i>Gminy miejsko-wiejskie</i> | | | | | | |
| Krzyż Wielkopolski | 465 | 657 | 537 | 684 | 507 | 637 |
| miasto | 352 | 463 | 385 | 510 | 394 | 471 |
| wieś | 113 | 194 | 152 | 174 | 113 | 166 |
| Trzcianka | 1196 | 1756 | 1447 | 1929 | 1256 | 1594 |
| miasto | 836 | 1277 | 1060 | 1497 | 982 | 1120 |
| wieś | 360 | 479 | 387 | 432 | 274 | 474 |
| Wieleń | 647 | 910 | 754 | 929 | 654 | 1058 |
| miasto | 335 | 420 | 375 | 492 | 342 | 549 |
| wieś | 312 | 490 | 379 | 437 | 312 | 509 |
| <i>Gminy wiejskie</i> | | | | | | |
| Czarnków | 532 | 753 | 681 | 707 | 475 | 726 |
| Drawsko | 258 | 433 | 341 | 407 | 308 | 426 |
| Lubasz | 297 | 564 | 407 | 463 | 340 | 429 |
| Połajewo | 309 | 448 | 387 | 387 | 295 | 424 |
| POWIAT PILSKI | 7232 | 10334 | 8838 | 11364 | 7317 | 8990 |
| <i>Gminy miejskie</i> | | | | | | |
| Piła | 3978 | 5865 | 4900 | 6839 | 4547 | 4956 |
| <i>Gminy miejsko-wiejskie</i> | | | | | | |
| Łobżenica | 494 | 637 | 630 | 695 | 454 | 653 |
| miasto | 162 | 203 | 223 | 272 | 162 | 216 |
| wieś | 332 | 434 | 407 | 423 | 292 | 437 |
| Ujście | 406 | 599 | 480 | 617 | 429 | 534 |
| miasto | 177 | 314 | 232 | 308 | 238 | 280 |
| wieś | 229 | 285 | 248 | 309 | 191 | 254 |
| Wyrzysk | 710 | 1058 | 943 | 1077 | 656 | 952 |
| miasto | 259 | 375 | 376 | 448 | 262 | 349 |
| wieś | 451 | 683 | 567 | 629 | 394 | 603 |
| Wysoka | 409 | 444 | 413 | 507 | 288 | 418 |
| miasto | 173 | 175 | 170 | 248 | 105 | 187 |
| wieś | 236 | 269 | 243 | 259 | 183 | 231 |
| <i>Gminy wiejskie</i> | | | | | | |
| Białośliwie | 250 | 358 | 303 | 343 | 223 | 318 |
| Kaczory | 391 | 576 | 500 | 517 | 323 | 439 |
| Miasteczko Krajeńskie | 151 | 259 | 190 | 219 | 133 | 269 |
| Szydłowo | 443 | 538 | 479 | 550 | 264 | 451 |

TABL. 4. LUDNOŚĆ WEDŁUG PŁCI, WIEKU, PODREGIONÓW, POWIATÓW I GMIN W 2005 R. (cd.)
Stan w dniu 31 XII
B. KOBIETY (cd.)

| WYSZCZEGÓLNIENIE | Ogółem | W wieku | | | | |
|--------------------------------|---------------|--------------|--------------|--------------|--------------|--------------|
| | | 0–2 lat | 3–6 | 7–12 | 13–15 | 16–18 |
| PODREGION PILSKI (dok.) | | | | | | |
| POWIAT WĄGROWIECKI | 34173 | 1061 | 1488 | 2545 | 1495 | 1741 |
| <i>Gminy miejskie</i> | | | | | | |
| Wągrowiec | 12762 | 331 | 467 | 836 | 495 | 554 |
| <i>Gminy wiejsko-wiejskie</i> | | | | | | |
| Gołańcz | 4173 | 155 | 192 | 332 | 179 | 269 |
| miasto | 1711 | 51 | 91 | 132 | 63 | 95 |
| wieś | 2462 | 104 | 101 | 200 | 116 | 174 |
| Skoki | 4381 | 140 | 206 | 354 | 219 | 219 |
| miasto | 1964 | 43 | 77 | 140 | 92 | 97 |
| wieś | 2417 | 97 | 129 | 214 | 127 | 122 |
| <i>Gminy wiejskie</i> | | | | | | |
| Damasławek | 2814 | 86 | 125 | 204 | 133 | 168 |
| Mieścisko | 2920 | 101 | 141 | 247 | 142 | 134 |
| Wapno | 1548 | 43 | 83 | 107 | 63 | 83 |
| Wągrowiec | 5575 | 205 | 274 | 465 | 264 | 314 |
| POWIAT ŻŁOTOWSKI | 34670 | 1083 | 1572 | 2651 | 1714 | 1739 |
| <i>Gminy miejskie</i> | | | | | | |
| Żłotów | 9602 | 271 | 408 | 631 | 433 | 451 |
| <i>Gminy wiejsko-wiejskie</i> | | | | | | |
| Jastrowie | 5842 | 188 | 266 | 458 | 280 | 253 |
| miasto | 4364 | 136 | 186 | 329 | 205 | 185 |
| wieś | 1478 | 52 | 80 | 129 | 75 | 68 |
| Krajenka | 3644 | 111 | 138 | 312 | 194 | 213 |
| miasto | 1889 | 47 | 60 | 138 | 104 | 107 |
| wieś | 1755 | 64 | 78 | 174 | 90 | 106 |
| Okonek | 4480 | 148 | 214 | 326 | 202 | 221 |
| miasto | 1974 | 71 | 95 | 114 | 80 | 89 |
| wieś | 2506 | 77 | 119 | 212 | 122 | 132 |
| <i>Gminy wiejskie</i> | | | | | | |
| Lipka | 2786 | 90 | 130 | 229 | 154 | 128 |
| Tarnówka | 1511 | 50 | 76 | 129 | 75 | 74 |
| Zakrzewo | 2388 | 67 | 87 | 227 | 151 | 134 |
| Żłotów | 4417 | 158 | 253 | 339 | 225 | 265 |
| PODREGION POZNAŃSKI .. | 592790 | 17904 | 24574 | 42210 | 25701 | 27321 |
| POWIAT GNIEŹNIĘSKI | 71693 | 2092 | 2852 | 5025 | 3089 | 3307 |
| <i>Gminy miejskie</i> | | | | | | |
| Gniezno | 36518 | 977 | 1287 | 2241 | 1368 | 1491 |
| <i>Gminy wiejsko-wiejskie</i> | | | | | | |
| Czerniejewo | 3403 | 99 | 127 | 245 | 142 | 169 |
| miasto | 1260 | 28 | 51 | 81 | 53 | 61 |
| wieś | 2143 | 71 | 76 | 164 | 89 | 108 |
| Kłecko | 3803 | 115 | 167 | 314 | 191 | 210 |
| miasto | 1413 | 35 | 62 | 102 | 55 | 63 |
| wieś | 2390 | 80 | 105 | 212 | 136 | 147 |
| Trzemeszno | 7068 | 214 | 299 | 539 | 328 | 316 |
| miasto | 3988 | 112 | 160 | 266 | 166 | 172 |
| wieś | 3080 | 102 | 139 | 273 | 162 | 144 |
| Witkowo | 6777 | 199 | 293 | 508 | 323 | 363 |
| miasto | 3973 | 115 | 154 | 273 | 190 | 200 |
| wieś | 2804 | 84 | 139 | 235 | 133 | 163 |
| <i>Gminy wiejskie</i> | | | | | | |
| Gniezno | 4105 | 137 | 193 | 336 | 216 | 211 |
| Kiszkowo | 2583 | 82 | 110 | 213 | 124 | 139 |
| Łubowo | 2681 | 102 | 132 | 198 | 147 | 120 |
| Mieleszyn | 2044 | 74 | 98 | 184 | 118 | 123 |
| Niechanowo | 2711 | 93 | 146 | 247 | 132 | 165 |

TABL. 4. LUDNOŚĆ WEDŁUG PŁCI, WIEKU, PODREGIONÓW, POWIATÓW I GMIN W 2005 R. (cd.)
Stan w dniu 31 XII
B. KOBIETY (cd.)

| WYSZCZEGÓLNIENIE | W wieku (dok.) | | | | | |
|--------------------------------------|----------------|--------------|--------------|--------------|--------------|-----------------|
| | 19–24 | 25–34 | 35–44 | 45–54 | 55–64 | 65 lat i więcej |
| PODREGION PILSKI (dok.) | | | | | | |
| POWIAT WĄGROWIECKI | 3751 | 4846 | 4246 | 5118 | 3307 | 4575 |
| <i>Gminy miejskie</i> | | | | | | |
| Wągrowiec | 1335 | 1926 | 1614 | 2027 | 1455 | 1722 |
| <i>Gminy miejsko-wiejskie</i> | | | | | | |
| Golańcz | 468 | 541 | 520 | 577 | 361 | 579 |
| miasto | 195 | 230 | 214 | 290 | 155 | 195 |
| wieś | 273 | 311 | 306 | 287 | 206 | 384 |
| Skoki | 515 | 617 | 543 | 638 | 351 | 579 |
| miasto | 236 | 296 | 252 | 342 | 149 | 240 |
| wieś | 279 | 321 | 291 | 296 | 202 | 339 |
| <i>Gminy wiejskie</i> | | | | | | |
| Damasławek | 321 | 369 | 321 | 433 | 244 | 410 |
| Mieścisko | 345 | 395 | 355 | 408 | 283 | 369 |
| Wapno | 170 | 194 | 198 | 236 | 127 | 244 |
| Wągrowiec | 597 | 804 | 695 | 799 | 486 | 672 |
| POWIAT ŻŁOTOWSKI | 3654 | 4894 | 4300 | 5264 | 3257 | 4542 |
| <i>Gminy miejskie</i> | | | | | | |
| Żłotów | 1002 | 1403 | 1186 | 1625 | 1025 | 1167 |
| <i>Gminy miejsko-wiejskie</i> | | | | | | |
| Jastrowie | 616 | 805 | 720 | 925 | 580 | 751 |
| miasto | 471 | 612 | 512 | 736 | 457 | 535 |
| wieś | 145 | 193 | 208 | 189 | 123 | 216 |
| Krajenka | 370 | 485 | 496 | 539 | 299 | 487 |
| miasto | 196 | 241 | 268 | 298 | 165 | 265 |
| wieś | 174 | 244 | 228 | 241 | 134 | 222 |
| Okonek | 460 | 600 | 541 | 640 | 426 | 702 |
| miasto | 218 | 233 | 233 | 327 | 197 | 317 |
| wieś | 242 | 367 | 308 | 313 | 229 | 385 |
| <i>Gminy wiejskie</i> | | | | | | |
| Lipka | 310 | 380 | 326 | 400 | 244 | 395 |
| Tarnówka | 155 | 219 | 152 | 229 | 137 | 215 |
| Zakrzewo | 243 | 344 | 318 | 312 | 181 | 324 |
| Żłotów | 498 | 658 | 561 | 594 | 365 | 501 |
| PODREGION POZNAŃSKI | 60533 | 91985 | 75467 | 90656 | 59686 | 76753 |
| POWIAT GNIEŹNIEŃSKI | 7401 | 10775 | 8728 | 11282 | 7616 | 9526 |
| <i>Gminy miejskie</i> | | | | | | |
| Gniezno | 3626 | 5468 | 4344 | 6033 | 4372 | 5311 |
| <i>Gminy miejsko-wiejskie</i> | | | | | | |
| Czarniejewo | 388 | 495 | 460 | 533 | 304 | 441 |
| miasto | 147 | 169 | 169 | 223 | 109 | 169 |
| wieś | 241 | 326 | 291 | 310 | 195 | 272 |
| Kłecko | 449 | 536 | 474 | 544 | 341 | 462 |
| miasto | 167 | 219 | 168 | 239 | 124 | 179 |
| wieś | 282 | 317 | 306 | 305 | 217 | 283 |
| Trzemeszno | 719 | 1131 | 800 | 1145 | 745 | 832 |
| miasto | 412 | 646 | 441 | 732 | 420 | 461 |
| wieś | 307 | 485 | 359 | 413 | 325 | 371 |
| Witkowo | 726 | 991 | 923 | 1006 | 610 | 835 |
| miasto | 411 | 573 | 564 | 665 | 392 | 436 |
| wieś | 315 | 418 | 359 | 341 | 218 | 399 |
| <i>Gminy wiejskie</i> | | | | | | |
| Gniezno | 438 | 630 | 535 | 602 | 356 | 451 |
| Kiszkowo | 271 | 385 | 303 | 387 | 247 | 322 |
| Łubowo | 279 | 416 | 318 | 385 | 261 | 323 |
| Mieleszyn | 245 | 302 | 250 | 269 | 151 | 230 |
| Niechanowo | 260 | 421 | 321 | 378 | 229 | 319 |

TABL. 4. LUDNOŚĆ WEDŁUG PŁCI, WIEKU, PODREGIONÓW, POWIATÓW I GMIN W 2005 R. (cd.)
Stan w dniu 31 XII
B. KOBIETY (cd.)

| WYSZCZEGÓLNIENIE | Ogółem | W wieku | | | | |
|--------------------------------------|--------|---------|------|------|-------|-------|
| | | 0–2 lat | 3–6 | 7–12 | 13–15 | 16–18 |
| PODREGION POZNAŃSKI (cd.) | | | | | | |
| POWIAT GRODZISKI | 24835 | 868 | 1108 | 2066 | 1275 | 1244 |
| <i>Gminy miejsko-wiejskie</i> | | | | | | |
| Grodzisk Wielkopolski | 9399 | 299 | 383 | 706 | 456 | 461 |
| miasto | 6994 | 209 | 270 | 492 | 322 | 328 |
| wieś | 2405 | 90 | 113 | 214 | 134 | 133 |
| Rakoniewice | 6253 | 244 | 319 | 548 | 343 | 321 |
| miasto | 1648 | 60 | 71 | 128 | 96 | 81 |
| wieś | 4605 | 184 | 248 | 420 | 247 | 240 |
| Wielichowo | 3478 | 142 | 158 | 320 | 159 | 173 |
| miasto | 915 | 34 | 31 | 89 | 41 | 40 |
| wieś | 2563 | 108 | 127 | 231 | 118 | 133 |
| <i>Gminy wiejskie</i> | | | | | | |
| Granowo | 2457 | 77 | 109 | 223 | 131 | 120 |
| Kamieniec | 3248 | 106 | 139 | 269 | 186 | 169 |
| POWIAT KOŚCIAŃSKI | 39747 | 1070 | 1538 | 2866 | 1750 | 1829 |
| <i>Gminy miejskie</i> | | | | | | |
| Kościan | 12627 | 313 | 422 | 746 | 458 | 513 |
| <i>Gminy miejsko-wiejskie</i> | | | | | | |
| Czempiń | 5760 | 148 | 226 | 441 | 264 | 269 |
| miasto | 2656 | 68 | 83 | 208 | 102 | 111 |
| wieś | 3104 | 80 | 143 | 233 | 162 | 158 |
| Krzywiń | 4981 | 145 | 194 | 428 | 233 | 230 |
| miasto | 803 | 21 | 31 | 64 | 34 | 48 |
| wieś | 4178 | 124 | 163 | 364 | 199 | 182 |
| Śmigiel | 8857 | 257 | 383 | 651 | 404 | 437 |
| miasto | 2791 | 74 | 109 | 179 | 115 | 124 |
| wieś | 6066 | 183 | 274 | 472 | 289 | 313 |
| <i>Gminy wiejskie</i> | | | | | | |
| Kościan | 7522 | 207 | 313 | 600 | 391 | 380 |
| POWIAT LESZCZYŃSKI | 25136 | 825 | 1154 | 1888 | 1213 | 1272 |
| <i>Gminy miejsko-wiejskie</i> | | | | | | |
| Osieczna | 4358 | 146 | 169 | 321 | 186 | 218 |
| miasto | 1052 | 31 | 33 | 69 | 44 | 45 |
| wieś | 3306 | 115 | 136 | 252 | 142 | 173 |
| Rydzyńska | 4045 | 118 | 193 | 274 | 189 | 204 |
| miasto | 1265 | 36 | 58 | 74 | 74 | 66 |
| wieś | 2780 | 82 | 135 | 200 | 115 | 138 |
| <i>Gminy wiejskie</i> | | | | | | |
| Krzemieniewo | 4230 | 126 | 181 | 272 | 198 | 213 |
| Lipno | 2864 | 104 | 152 | 247 | 142 | 134 |
| Święciechowa | 3575 | 111 | 142 | 258 | 184 | 170 |
| Wijewo | 1695 | 52 | 89 | 164 | 101 | 101 |
| Włoszakowice | 4369 | 168 | 228 | 352 | 213 | 232 |
| POWIAT MIĘDZYCHODZKI .. | 18427 | 578 | 757 | 1402 | 820 | 844 |
| <i>Gminy miejsko-wiejskie</i> | | | | | | |
| Międzychód | 9259 | 262 | 371 | 683 | 392 | 436 |
| miasto | 5649 | 163 | 222 | 394 | 205 | 228 |
| wieś | 3610 | 99 | 149 | 289 | 187 | 208 |
| Sieraków | 4416 | 168 | 170 | 341 | 195 | 171 |
| miasto | 3107 | 111 | 106 | 234 | 127 | 110 |
| wieś | 1309 | 57 | 64 | 107 | 68 | 61 |
| <i>Gminy wiejskie</i> | | | | | | |
| Chrzypsko Wielkie | 1691 | 49 | 80 | 134 | 94 | 84 |
| Kwilcz | 3061 | 99 | 136 | 244 | 139 | 153 |

TABL. 4. LUDNOŚĆ WEDŁUG PŁCI, WIEKU, PODREGIONÓW, POWIATÓW I GMIN W 2005 R. (cd.)

Stan w dniu 31 XII

B. KOBIETY (cd.)

| WYSZCZEGÓLNIENIE | W wieku (dok.) | | | | | |
|----------------------------------|----------------|-------|-------|-------|-------|-----------------|
| | 19–24 | 25–34 | 35–44 | 45–54 | 55–64 | 65 lat i więcej |
| PODREGION POZNAŃSKI (cd.) | | | | | | |
| POWIAT GRODZISKI | 2671 | 3585 | 3192 | 3481 | 2155 | 3190 |
| <i>Gminy miejsko-wiejskie</i> | | | | | | |
| Grodzisk Wielkopolski | 967 | 1380 | 1267 | 1357 | 908 | 1215 |
| miasto | 718 | 1029 | 952 | 1049 | 705 | 920 |
| wieś | 249 | 351 | 315 | 308 | 203 | 295 |
| Rakoniewice | 670 | 908 | 783 | 865 | 512 | 740 |
| miasto | 181 | 229 | 229 | 254 | 137 | 182 |
| wieś | 489 | 679 | 554 | 611 | 375 | 558 |
| Wielichowo | 398 | 510 | 406 | 489 | 274 | 449 |
| miasto | 90 | 144 | 120 | 134 | 74 | 118 |
| wieś | 308 | 366 | 286 | 355 | 200 | 331 |
| <i>Gminy wiejskie</i> | | | | | | |
| Granowo | 261 | 360 | 309 | 331 | 199 | 337 |
| Kamieniec | 375 | 427 | 427 | 439 | 262 | 449 |
| POWIAT KOŚCIAŃSKI | 4059 | 5843 | 5164 | 5964 | 3907 | 5757 |
| <i>Gminy miejskie</i> | | | | | | |
| Kościan | 1251 | 1890 | 1642 | 2005 | 1439 | 1948 |
| <i>Gminy miejsko-wiejskie</i> | | | | | | |
| Czempiń | 602 | 816 | 733 | 894 | 600 | 767 |
| miasto | 264 | 394 | 346 | 471 | 297 | 312 |
| wieś | 338 | 422 | 387 | 423 | 303 | 455 |
| Krzywiń | 496 | 726 | 614 | 689 | 435 | 791 |
| miasto | 74 | 121 | 111 | 122 | 62 | 115 |
| wieś | 422 | 605 | 503 | 567 | 373 | 676 |
| Śmigiel | 948 | 1335 | 1096 | 1311 | 785 | 1250 |
| miasto | 274 | 420 | 355 | 436 | 300 | 405 |
| wieś | 674 | 915 | 741 | 875 | 485 | 845 |
| <i>Gminy wiejskie</i> | | | | | | |
| Kościan | 762 | 1076 | 1079 | 1065 | 648 | 1001 |
| POWIAT LESZCZYŃSKI | 2562 | 3957 | 3115 | 3525 | 2352 | 3273 |
| <i>Gminy miejsko-wiejskie</i> | | | | | | |
| Osieczna | 429 | 688 | 552 | 593 | 454 | 602 |
| miasto | 91 | 160 | 129 | 174 | 121 | 155 |
| wieś | 338 | 528 | 423 | 419 | 333 | 447 |
| Rydzyń | 413 | 681 | 444 | 624 | 393 | 512 |
| miasto | 97 | 227 | 137 | 213 | 136 | 147 |
| wieś | 316 | 454 | 307 | 411 | 257 | 365 |
| <i>Gminy wiejskie</i> | | | | | | |
| Krzemieniewo | 454 | 630 | 556 | 646 | 364 | 590 |
| Lipno | 277 | 467 | 333 | 405 | 239 | 364 |
| Święciechowa | 390 | 536 | 451 | 513 | 340 | 480 |
| Wijewo | 161 | 286 | 213 | 183 | 152 | 193 |
| Włoszakowice | 438 | 669 | 566 | 561 | 410 | 532 |
| POWIAT MIĘDZYCHODZKI | 1862 | 2680 | 2278 | 2871 | 1883 | 2452 |
| <i>Gminy miejsko-wiejskie</i> | | | | | | |
| Międzychód | 906 | 1378 | 1165 | 1492 | 1012 | 1162 |
| miasto | 540 | 847 | 686 | 971 | 661 | 732 |
| wieś | 366 | 531 | 479 | 521 | 351 | 430 |
| Sieraków | 447 | 644 | 566 | 652 | 456 | 606 |
| miasto | 317 | 457 | 408 | 458 | 340 | 439 |
| wieś | 130 | 187 | 158 | 194 | 116 | 167 |
| <i>Gminy wiejskie</i> | | | | | | |
| Chrzypsko Wielkie | 154 | 211 | 197 | 236 | 147 | 305 |
| Kwilcz | 355 | 447 | 350 | 491 | 268 | 379 |

TABL. 4. LUDNOŚĆ WEDŁUG PŁCI, WIEKU, PODREGIONÓW, POWIATÓW I GMIN W 2005 R. (cd.)

Stan w dniu 31 XII
B. KOBIETY (cd.)

| WYSZCZEGÓLNIENIE | Ogółem | W wieku | | | | |
|--------------------------------------|--------|---------|------|-------|-------|-------|
| | | 0–2 lat | 3–6 | 7–12 | 13–15 | 16–18 |
| PODREGION POZNAŃSKI (cd.) | | | | | | |
| POWIAT NOWOTOMYSKI | 36806 | 1174 | 1609 | 2644 | 1618 | 1784 |
| <i>Gminy miejsko-wiejskie</i> | | | | | | |
| Lwówek | 4640 | 197 | 200 | 373 | 193 | 199 |
| miasto | 1532 | 50 | 49 | 96 | 49 | 55 |
| wieś | 3108 | 147 | 151 | 277 | 144 | 144 |
| Nowy Tomyśl | 12541 | 367 | 512 | 878 | 500 | 568 |
| miasto | 8055 | 202 | 262 | 496 | 310 | 329 |
| wieś | 4486 | 165 | 250 | 382 | 190 | 239 |
| Opalenica | 7907 | 249 | 337 | 539 | 354 | 362 |
| miasto | 4645 | 135 | 180 | 261 | 197 | 220 |
| wieś | 3262 | 114 | 157 | 278 | 157 | 142 |
| Zbąszyń | 6981 | 218 | 359 | 500 | 337 | 326 |
| miasto | 3841 | 102 | 166 | 222 | 180 | 182 |
| wieś | 3140 | 116 | 193 | 278 | 157 | 144 |
| <i>Gminy wiejskie</i> | | | | | | |
| Kušlin | 2810 | 91 | 130 | 219 | 133 | 242 |
| Miedzichowo | 1927 | 52 | 71 | 135 | 101 | 87 |
| POWIAT OBORNICKI | 28324 | 905 | 1289 | 2046 | 1188 | 1332 |
| <i>Gminy miejsko-wiejskie</i> | | | | | | |
| Oborniki | 16057 | 473 | 698 | 1107 | 664 | 736 |
| miasto | 9272 | 270 | 373 | 549 | 384 | 416 |
| wieś | 6785 | 203 | 325 | 558 | 280 | 320 |
| Rogoźno | 8707 | 315 | 406 | 660 | 363 | 418 |
| miasto | 5561 | 170 | 240 | 395 | 220 | 258 |
| wieś | 3146 | 145 | 166 | 265 | 143 | 160 |
| <i>Gminy wiejskie</i> | | | | | | |
| Ryczywół | 3560 | 117 | 185 | 279 | 161 | 178 |
| POWIAT POZNAŃSKI | 147453 | 4489 | 6160 | 10403 | 6063 | 6469 |
| <i>Gminy miejskie</i> | | | | | | |
| Luboń | 13970 | 435 | 628 | 924 | 485 | 513 |
| Puszczykowo | 4836 | 119 | 156 | 282 | 195 | 204 |
| <i>Gminy miejsko-wiejskie</i> | | | | | | |
| Buk | 6091 | 196 | 272 | 453 | 280 | 275 |
| miasto | 3262 | 94 | 133 | 239 | 136 | 131 |
| wieś | 2829 | 102 | 139 | 214 | 144 | 144 |
| Kostrzyn | 7854 | 265 | 328 | 624 | 293 | 381 |
| miasto | 4395 | 144 | 162 | 343 | 154 | 202 |
| wieś | 3459 | 121 | 166 | 281 | 139 | 179 |
| Kórnik | 8685 | 283 | 390 | 599 | 391 | 349 |
| miasto | 3607 | 109 | 154 | 220 | 165 | 136 |
| wieś | 5078 | 174 | 236 | 379 | 226 | 213 |
| Mosina | 12799 | 357 | 521 | 858 | 484 | 548 |
| miasto | 6278 | 163 | 222 | 354 | 185 | 262 |
| wieś | 6521 | 194 | 299 | 504 | 299 | 286 |
| Murowana Goślina | 7945 | 199 | 332 | 607 | 413 | 453 |
| miasto | 5140 | 112 | 215 | 367 | 268 | 322 |
| wieś | 2805 | 87 | 117 | 240 | 145 | 131 |
| Pobiedziska | 8227 | 233 | 379 | 614 | 381 | 426 |
| miasto | 4285 | 132 | 191 | 293 | 206 | 224 |
| wieś | 3942 | 101 | 188 | 321 | 175 | 202 |
| Stęszew | 7027 | 199 | 292 | 506 | 312 | 314 |
| miasto | 2743 | 76 | 110 | 170 | 110 | 125 |
| wieś | 4284 | 123 | 182 | 336 | 202 | 189 |
| Swarzędz | 20646 | 630 | 810 | 1401 | 849 | 948 |
| miasto | 15404 | 464 | 558 | 1016 | 613 | 680 |
| wieś | 5242 | 166 | 252 | 385 | 236 | 268 |
| <i>Gminy wiejskie</i> | | | | | | |
| Czerwonak | 11983 | 354 | 414 | 839 | 480 | 545 |
| Dopiewo | 6795 | 210 | 297 | 520 | 292 | 297 |
| Kleszczewo | 2678 | 111 | 130 | 233 | 107 | 104 |
| Komorniki | 7150 | 238 | 313 | 504 | 286 | 280 |
| Rokietnica | 4751 | 154 | 211 | 338 | 202 | 199 |
| Suchy Las | 6595 | 230 | 268 | 436 | 242 | 254 |
| Tarnowo Podgórne | 9421 | 276 | 419 | 665 | 371 | 379 |

TABL. 4. LUDNOŚĆ WEDŁUG PŁCI, WIEKU, PODREGIONÓW, POWIATÓW I GMIN W 2005 R. (cd.)

Stan w dniu 31 XII
B. KOBIETY (cd.)

| WYSZCZEGÓLNIENIE | W wieku (dok.) | | | | | |
|--------------------------------------|----------------|-------|-------|-------|-------|-----------------|
| | 19–24 | 25–34 | 35–44 | 45–54 | 55–64 | 65 lat i więcej |
| PODREGION POZNAŃSKI (cd.) | | | | | | |
| POWIAT NOWOTOMYSKI | 4013 | 5505 | 4513 | 5292 | 3728 | 4926 |
| <i>Gminy miejsko-wiejskie</i> | | | | | | |
| Lwówek | 458 | 694 | 557 | 617 | 458 | 694 |
| miasto | 145 | 233 | 197 | 225 | 178 | 255 |
| wieś | 313 | 461 | 360 | 392 | 280 | 439 |
| Nowy Tomyśl | 1402 | 1923 | 1567 | 1932 | 1324 | 1568 |
| miasto | 878 | 1223 | 1026 | 1352 | 935 | 1042 |
| wieś | 524 | 700 | 541 | 580 | 389 | 526 |
| Opalenica | 868 | 1166 | 1016 | 1178 | 773 | 1065 |
| miasto | 491 | 691 | 612 | 752 | 499 | 607 |
| wieś | 377 | 475 | 404 | 426 | 274 | 458 |
| Zbąszyń | 735 | 1039 | 813 | 950 | 748 | 956 |
| miasto | 420 | 572 | 462 | 582 | 426 | 527 |
| wieś | 315 | 467 | 351 | 368 | 322 | 429 |
| <i>Gminy wiejskie</i> | | | | | | |
| Kuślin | 312 | 394 | 337 | 336 | 250 | 366 |
| Miedzichowo | 238 | 289 | 223 | 279 | 175 | 277 |
| POWIAT OBORNICKI | 3000 | 4327 | 3485 | 4465 | 2821 | 3466 |
| <i>Gminy miejsko-wiejskie</i> | | | | | | |
| Oborniki | 1674 | 2513 | 2031 | 2617 | 1638 | 1906 |
| miasto | 943 | 1440 | 1145 | 1597 | 1038 | 1117 |
| wieś | 731 | 1073 | 886 | 1020 | 600 | 789 |
| Rogoźno | 935 | 1305 | 1030 | 1317 | 851 | 1107 |
| miasto | 597 | 848 | 654 | 889 | 584 | 706 |
| wieś | 338 | 457 | 376 | 428 | 267 | 401 |
| <i>Gminy wiejskie</i> | | | | | | |
| Ryczywół | 391 | 509 | 424 | 531 | 332 | 453 |
| POWIAT POZNAŃSKI | 14438 | 24810 | 19933 | 23161 | 14230 | 17297 |
| <i>Gminy miejskie</i> | | | | | | |
| Luboń | 1121 | 2679 | 1884 | 1976 | 1512 | 1813 |
| Puszczykowo | 416 | 694 | 638 | 815 | 555 | 762 |
| <i>Gminy miejsko-wiejskie</i> | | | | | | |
| Buk | 593 | 960 | 783 | 878 | 605 | 796 |
| miasto | 288 | 529 | 408 | 473 | 382 | 449 |
| wieś | 305 | 431 | 375 | 405 | 223 | 347 |
| Kostrzyn | 829 | 1177 | 997 | 1210 | 701 | 1049 |
| miasto | 464 | 666 | 547 | 716 | 399 | 598 |
| wieś | 365 | 511 | 450 | 494 | 302 | 451 |
| Kórnik | 821 | 1492 | 1163 | 1241 | 886 | 1070 |
| miasto | 325 | 667 | 433 | 511 | 413 | 474 |
| wieś | 496 | 825 | 730 | 730 | 473 | 596 |
| Mosina | 1288 | 2015 | 1638 | 2035 | 1315 | 1740 |
| miasto | 645 | 991 | 780 | 1048 | 713 | 915 |
| wieś | 643 | 1024 | 858 | 987 | 602 | 825 |
| Murowana Goślina | 904 | 1142 | 1260 | 1276 | 607 | 752 |
| miasto | 629 | 679 | 896 | 870 | 362 | 420 |
| wieś | 275 | 463 | 364 | 406 | 245 | 332 |
| Pobiedziska | 744 | 1290 | 1064 | 1250 | 822 | 1024 |
| miasto | 334 | 713 | 538 | 636 | 446 | 572 |
| wieś | 410 | 577 | 526 | 614 | 376 | 452 |
| Stęszew | 684 | 1095 | 927 | 1067 | 644 | 987 |
| miasto | 280 | 443 | 349 | 452 | 270 | 358 |
| wieś | 404 | 652 | 578 | 615 | 374 | 629 |
| Swarzędz | 2049 | 3531 | 2878 | 3371 | 2039 | 2140 |
| miasto | 1490 | 2745 | 2114 | 2616 | 1547 | 1561 |
| wieś | 559 | 786 | 764 | 755 | 492 | 579 |
| <i>Gminy wiejskie</i> | | | | | | |
| Czerwonak | 1362 | 2068 | 1638 | 2242 | 1042 | 999 |
| Dopiewo | 643 | 1180 | 928 | 1048 | 605 | 775 |
| Kleszczewo | 261 | 506 | 370 | 334 | 223 | 299 |
| Komorniki | 670 | 1336 | 964 | 1041 | 699 | 819 |
| Rokietnica | 475 | 800 | 654 | 721 | 429 | 568 |
| Suchy Las | 639 | 1309 | 879 | 1072 | 626 | 640 |
| Tarnowo Podgórne | 939 | 1536 | 1268 | 1584 | 920 | 1064 |

TABL. 4. LUDNOŚĆ WEDŁUG PŁCI, WIEKU, PODREGIONÓW, POWIATÓW I GMIN W 2005 R. (cd.)

Stan w dniu 31 XII

B. KOBIETY (cd.)

| WYSZCZEGÓLNIENIE | Ogółem | W wieku | | | | |
|-------------------------------------|--------|---------|------|------|-------|-------|
| | | 0–2 lat | 3–6 | 7–12 | 13–15 | 16–18 |
| PODREGION POZNAŃSKI (cd.) | | | | | | |
| POWIAT SZAMOTULSKI | 43902 | 1281 | 1722 | 3031 | 1848 | 2044 |
| <i>Gminy miejskie</i> | | | | | | |
| Obrzycko | 1098 | 33 | 34 | 74 | 50 | 43 |
| <i>Gminy miejsko-wiejskie</i> | | | | | | |
| Ostroróg | 2422 | 83 | 106 | 169 | 98 | 104 |
| miasto | 1031 | 31 | 49 | 58 | 44 | 45 |
| wieś | 1391 | 52 | 57 | 111 | 54 | 59 |
| Pniewy | 6168 | 188 | 240 | 462 | 286 | 340 |
| miasto | 3944 | 123 | 146 | 249 | 176 | 226 |
| wieś | 2224 | 65 | 94 | 213 | 110 | 114 |
| Szamotuły | 14837 | 426 | 541 | 957 | 618 | 687 |
| miasto | 9896 | 263 | 330 | 593 | 380 | 442 |
| wieś | 4941 | 163 | 211 | 364 | 238 | 245 |
| Wronki | 9507 | 254 | 340 | 635 | 382 | 426 |
| miasto | 5907 | 140 | 197 | 350 | 206 | 266 |
| wieś | 3600 | 114 | 143 | 285 | 176 | 160 |
| <i>Gminy wiejskie</i> | | | | | | |
| Duszniki | 4110 | 138 | 181 | 298 | 172 | 182 |
| Każmierz | 3645 | 105 | 168 | 277 | 158 | 163 |
| Obrzycko | 2115 | 54 | 112 | 159 | 84 | 99 |
| POWIAT ŚREDZKI | 27737 | 740 | 1158 | 1967 | 1276 | 1274 |
| <i>Gminy miejsko-wiejskie</i> | | | | | | |
| Środa Wielkopolska | 15332 | 417 | 589 | 975 | 630 | 663 |
| miasto | 11166 | 306 | 433 | 678 | 425 | 456 |
| wieś | 4166 | 111 | 156 | 297 | 205 | 207 |
| <i>Gminy wiejskie</i> | | | | | | |
| Dominowo | 1437 | 36 | 62 | 112 | 84 | 62 |
| Krzykosy | 3261 | 90 | 161 | 252 | 174 | 145 |
| Nowe Miasto nad Wartą | 4512 | 119 | 210 | 380 | 221 | 217 |
| Zaniemyśl | 3195 | 78 | 136 | 248 | 167 | 187 |
| POWIAT ŚREMSKI | 29891 | 924 | 1240 | 2221 | 1316 | 1429 |
| <i>Gminy miejsko-wiejskie</i> | | | | | | |
| Dolsk | 2832 | 90 | 147 | 222 | 144 | 153 |
| miasto | 712 | 18 | 36 | 60 | 33 | 28 |
| wieś | 2120 | 72 | 111 | 162 | 111 | 125 |
| Książ Wielkopolski | 4244 | 164 | 196 | 360 | 204 | 215 |
| miasto | 1390 | 56 | 64 | 106 | 64 | 65 |
| wieś | 2854 | 108 | 132 | 254 | 140 | 150 |
| Śrem | 20514 | 593 | 803 | 1455 | 867 | 923 |
| miasto | 15776 | 429 | 605 | 1047 | 613 | 682 |
| wieś | 4738 | 164 | 198 | 408 | 254 | 241 |
| <i>Gminy wiejskie</i> | | | | | | |
| Brodnica | 2301 | 77 | 94 | 184 | 101 | 138 |
| POWIAT WOLSZTYŃSKI | 27665 | 946 | 1219 | 2069 | 1322 | 1351 |
| <i>Gminy miejsko-wiejskie</i> | | | | | | |
| Wolsztyn | 14839 | 469 | 614 | 1065 | 664 | 687 |
| miasto | 7158 | 202 | 241 | 421 | 294 | 297 |
| wieś | 7681 | 267 | 373 | 644 | 370 | 390 |
| <i>Gminy wiejskie</i> | | | | | | |
| Przemęt | 6759 | 248 | 318 | 537 | 354 | 349 |
| Siedlec | 6067 | 229 | 287 | 467 | 304 | 315 |
| POWIAT WRZESIŃSKI | 37694 | 1054 | 1593 | 2567 | 1674 | 1776 |
| <i>Gminy miejsko-wiejskie</i> | | | | | | |
| Miłosław | 5200 | 152 | 215 | 353 | 255 | 240 |
| miasto | 1860 | 59 | 78 | 121 | 90 | 102 |
| wieś | 3340 | 93 | 137 | 232 | 165 | 138 |
| Nekla | 3323 | 107 | 158 | 259 | 160 | 161 |
| miasto | 1593 | 61 | 67 | 101 | 73 | 87 |
| wieś | 1730 | 46 | 91 | 158 | 87 | 74 |
| Pyzdry | 3706 | 88 | 191 | 263 | 179 | 196 |
| miasto | 1655 | 30 | 73 | 114 | 83 | 95 |
| wieś | 2051 | 58 | 118 | 149 | 96 | 101 |
| Września | 22384 | 615 | 883 | 1412 | 918 | 1013 |
| miasto | 14900 | 399 | 538 | 839 | 583 | 657 |
| wieś | 7484 | 216 | 345 | 573 | 335 | 356 |
| <i>Gminy wiejskie</i> | | | | | | |
| Kołaczkowo | 3081 | 92 | 146 | 280 | 162 | 166 |

TABL. 4. LUDNOŚĆ WEDŁUG PŁCI, WIEKU, PODREGIONÓW, POWIATÓW I GMIN W 2005 R. (cd.)

Stan w dniu 31 XII

B. KOBIETY (cd.)

| WYSZCZEGÓLNIENIE | W wieku (dok.) | | | | | |
|-------------------------------------|----------------|-------|-------|-------|-------|-----------------|
| | 19–24 | 25–34 | 35–44 | 45–54 | 55–64 | 65 lat i więcej |
| PODREGION POZNAŃSKI (cd.) | | | | | | |
| POWIAT SZAMOTULSKI | 4544 | 6720 | 5426 | 6658 | 4417 | 6211 |
| <i>Gminy miejskie</i> | | | | | | |
| Obrzycko | 103 | 178 | 125 | 190 | 124 | 144 |
| <i>Gminy miejsko-wiejskie</i> | | | | | | |
| Ostroróg | 262 | 354 | 309 | 343 | 233 | 361 |
| miasto | 109 | 155 | 121 | 171 | 105 | 143 |
| wieś | 153 | 199 | 188 | 172 | 128 | 218 |
| Pniewy | 640 | 931 | 813 | 902 | 549 | 817 |
| miasto | 420 | 606 | 539 | 596 | 327 | 536 |
| wieś | 220 | 325 | 274 | 306 | 222 | 281 |
| Szamotuły | 1446 | 2273 | 1824 | 2321 | 1546 | 2198 |
| miasto | 912 | 1531 | 1190 | 1600 | 1142 | 1513 |
| wieś | 534 | 742 | 634 | 721 | 404 | 685 |
| Wronki | 990 | 1439 | 1097 | 1516 | 1069 | 1359 |
| miasto | 598 | 906 | 674 | 1009 | 724 | 837 |
| wieś | 392 | 533 | 423 | 507 | 345 | 522 |
| <i>Gminy wiejskie</i> | | | | | | |
| Duszniki | 473 | 627 | 541 | 555 | 387 | 556 |
| Kaźmierz | 391 | 607 | 463 | 511 | 326 | 476 |
| Obrzycko | 239 | 311 | 254 | 320 | 183 | 300 |
| POWIAT ŚREDZKI | 2887 | 4199 | 3503 | 4225 | 2742 | 3766 |
| <i>Gminy miejsko-wiejskie</i> | | | | | | |
| Środa Wielkopolska | 1604 | 2368 | 1914 | 2508 | 1630 | 2034 |
| miasto | 1143 | 1725 | 1410 | 1855 | 1241 | 1494 |
| wieś | 461 | 643 | 504 | 653 | 389 | 540 |
| <i>Gminy wiejskie</i> | | | | | | |
| Dominowo | 178 | 190 | 183 | 211 | 126 | 193 |
| Krzykosy | 337 | 485 | 418 | 454 | 266 | 479 |
| Nowe Miasto nad Wartą | 470 | 686 | 569 | 605 | 404 | 631 |
| Zaniemyśl | 298 | 470 | 419 | 447 | 316 | 429 |
| POWIAT ŚREMSKI | 3068 | 4539 | 3863 | 4597 | 3019 | 3675 |
| <i>Gminy miejsko-wiejskie</i> | | | | | | |
| Dolsk | 265 | 403 | 348 | 398 | 269 | 393 |
| miasto | 45 | 105 | 92 | 108 | 73 | 114 |
| wieś | 220 | 298 | 256 | 290 | 196 | 279 |
| Książ Wielkopolski | 477 | 607 | 545 | 594 | 344 | 538 |
| miasto | 168 | 196 | 186 | 233 | 107 | 145 |
| wieś | 309 | 411 | 359 | 361 | 237 | 393 |
| Śrem | 2098 | 3198 | 2633 | 3265 | 2221 | 2458 |
| miasto | 1604 | 2453 | 2019 | 2645 | 1829 | 1850 |
| wieś | 494 | 745 | 614 | 620 | 392 | 608 |
| <i>Gminy wiejskie</i> | | | | | | |
| Brodnica | 228 | 331 | 337 | 340 | 185 | 286 |
| POWIAT WOLSZTYŃSKI | 2836 | 4105 | 3509 | 3941 | 2784 | 3583 |
| <i>Gminy miejsko-wiejskie</i> | | | | | | |
| Wolsztyn | 1461 | 2185 | 1864 | 2237 | 1646 | 1947 |
| miasto | 691 | 1005 | 872 | 1173 | 913 | 1049 |
| wieś | 770 | 1180 | 992 | 1064 | 733 | 898 |
| <i>Gminy wiejskie</i> | | | | | | |
| Przemęt | 703 | 1014 | 886 | 882 | 604 | 864 |
| Siedlec | 672 | 906 | 759 | 822 | 534 | 772 |
| POWIAT WRZESIŃSKI | 3935 | 5605 | 4691 | 5680 | 4014 | 5105 |
| <i>Gminy miejsko-wiejskie</i> | | | | | | |
| Miłosław | 542 | 768 | 624 | 783 | 534 | 734 |
| miasto | 190 | 256 | 227 | 297 | 198 | 242 |
| wieś | 352 | 512 | 397 | 486 | 336 | 492 |
| Nekła | 364 | 510 | 432 | 507 | 282 | 383 |
| miasto | 170 | 259 | 204 | 268 | 149 | 154 |
| wieś | 194 | 251 | 228 | 239 | 133 | 229 |
| Pyzdry | 413 | 482 | 438 | 473 | 388 | 595 |
| miasto | 166 | 226 | 208 | 248 | 185 | 227 |
| wieś | 247 | 256 | 230 | 225 | 203 | 368 |
| Września | 2274 | 3404 | 2793 | 3493 | 2545 | 3034 |
| miasto | 1464 | 2242 | 1856 | 2444 | 1838 | 2040 |
| wieś | 810 | 1162 | 937 | 1049 | 707 | 994 |
| <i>Gminy wiejskie</i> | | | | | | |
| Kołaczkowo | 342 | 441 | 404 | 424 | 265 | 359 |

TABL. 4. LUDNOŚĆ WEDŁUG PŁCI, WIEKU, PODREGIONÓW, POWIATÓW I GMIN W 2005 R. (cd.)
Stan w dniu 31 XII
B. KOBIETY (cd.)

| WYSZCZEGÓLNIENIE | Ogółem | W wieku | | | | |
|--|---------------|--------------|--------------|--------------|--------------|--------------|
| | | 0–2 lat | 3–6 | 7–12 | 13–15 | 16–18 |
| PODREGION POZNAŃSKI (dok.) | | | | | | |
| MIASTO NA PRAWACH POWIATU LESZNO | 33480 | 958 | 1175 | 2015 | 1249 | 1366 |
| PODREGION KALISKI | 411149 | 11641 | 16437 | 28970 | 18234 | 18898 |
| POWIAT GOSTYŃSKI | 38436 | 1110 | 1582 | 2827 | 1933 | 1900 |
| <i>Gminy miejsko-wiejskie</i> | | | | | | |
| Borek Wielkopolski | 3880 | 116 | 171 | 300 | 203 | 212 |
| miasto | 1270 | 41 | 54 | 104 | 65 | 63 |
| wieś | 2610 | 75 | 117 | 196 | 138 | 149 |
| Gostyń | 14322 | 383 | 551 | 983 | 656 | 714 |
| miasto | 10720 | 272 | 385 | 683 | 460 | 502 |
| wieś | 3602 | 111 | 166 | 300 | 196 | 212 |
| Krobia | 6455 | 205 | 262 | 455 | 346 | 299 |
| miasto | 2048 | 66 | 83 | 142 | 104 | 90 |
| wieś | 4407 | 139 | 179 | 313 | 242 | 209 |
| Pogorzela | 2605 | 80 | 129 | 219 | 137 | 124 |
| miasto | 1007 | 23 | 40 | 76 | 55 | 45 |
| wieś | 1598 | 57 | 89 | 143 | 82 | 79 |
| Poniec | 4043 | 121 | 156 | 292 | 224 | 200 |
| miasto | 1515 | 33 | 54 | 90 | 74 | 61 |
| wieś | 2528 | 88 | 102 | 202 | 150 | 139 |
| <i>Gminy wiejskie</i> | | | | | | |
| Pępowo | 2965 | 89 | 135 | 223 | 156 | 133 |
| Piaski | 4166 | 116 | 178 | 355 | 211 | 218 |
| POWIAT JAROCIŃSKI | 36107 | 1021 | 1443 | 2536 | 1665 | 1772 |
| <i>Gminy miejsko-wiejskie</i> | | | | | | |
| Jarocin | 22954 | 618 | 854 | 1489 | 995 | 1043 |
| miasto | 13464 | 342 | 433 | 739 | 570 | 623 |
| wieś | 9490 | 276 | 421 | 750 | 425 | 420 |
| Żerków | 5336 | 159 | 240 | 444 | 237 | 278 |
| miasto | 1079 | 31 | 51 | 86 | 36 | 48 |
| wieś | 4257 | 128 | 189 | 358 | 201 | 230 |
| <i>Gminy wiejskie</i> | | | | | | |
| Jaraczewo | 4218 | 124 | 184 | 339 | 240 | 268 |
| Kotlin | 3599 | 120 | 165 | 264 | 193 | 183 |
| POWIAT KALISKI | 40875 | 1219 | 1782 | 2990 | 1902 | 2019 |
| <i>Gminy miejsko-wiejskie</i> | | | | | | |
| Stawiszyn | 3798 | 114 | 156 | 244 | 171 | 160 |
| miasto | 825 | 19 | 25 | 41 | 37 | 34 |
| wieś | 2973 | 95 | 131 | 203 | 134 | 126 |
| <i>Gminy wiejskie</i> | | | | | | |
| Blizanów | 4729 | 130 | 175 | 388 | 228 | 255 |
| Brzeziny | 2942 | 84 | 138 | 229 | 135 | 136 |
| Ceków-Kolonia | 2278 | 60 | 89 | 155 | 91 | 118 |
| Godziesze Wielkie | 4193 | 131 | 194 | 311 | 193 | 234 |
| Koźminek | 3756 | 134 | 167 | 288 | 197 | 191 |
| Lisków | 2821 | 99 | 115 | 207 | 124 | 141 |
| Mycielin | 2508 | 69 | 100 | 214 | 135 | 118 |
| Opatówek | 5149 | 148 | 218 | 348 | 216 | 231 |
| Szczytniki | 4102 | 122 | 229 | 295 | 185 | 191 |
| Żelazków | 4599 | 128 | 201 | 311 | 227 | 244 |
| POWIAT KĘPIŃSKI | 28068 | 844 | 1189 | 2112 | 1331 | 1343 |
| <i>Gminy miejsko-wiejskie</i> | | | | | | |
| Kępno | 12602 | 353 | 515 | 838 | 561 | 552 |
| miasto | 7751 | 222 | 270 | 495 | 340 | 311 |
| wieś | 4851 | 131 | 245 | 343 | 221 | 241 |
| <i>Gminy wiejskie</i> | | | | | | |
| Baranów | 3755 | 128 | 159 | 329 | 174 | 199 |
| Bralin | 2808 | 83 | 124 | 224 | 156 | 134 |
| Łęka Opatowska | 2568 | 81 | 129 | 227 | 122 | 124 |
| Perzów | 1976 | 65 | 94 | 171 | 103 | 89 |
| Rychtal | 2022 | 61 | 83 | 150 | 98 | 113 |
| Trzcínica | 2337 | 73 | 85 | 173 | 117 | 132 |

TABL. 4. LUDNOŚĆ WEDŁUG PŁCI, WIEKU, PODREGIONÓW, POWIATÓW I GMIN W 2005 R. (cd.)

Stan w dniu 31 XII
B. KOBIETY (cd.)

| WYSZCZEGÓLNIENIE | W wieku (dok.) | | | | | |
|--|----------------|--------------|--------------|--------------|--------------|-----------------|
| | 19–24 | 25–34 | 35–44 | 45–54 | 55–64 | 65 lat i więcej |
| PODREGION POZNAŃSKI (dok.) | | | | | | |
| MIASTO NA PRAWACH POWIATU LESZNO | 3257 | 5335 | 4067 | 5514 | 4018 | 4526 |
| PODREGION KALISKI | 39849 | 59718 | 51825 | 60996 | 43666 | 60915 |
| POWIAT GOSTYŃSKI | 3977 | 5446 | 4978 | 5494 | 3577 | 5612 |
| <i>Gminy miejsko-wiejskie</i> | | | | | | |
| Borek Wielkopolski | 362 | 542 | 492 | 563 | 342 | 577 |
| miasto | 134 | 174 | 175 | 200 | 111 | 149 |
| wieś | 228 | 368 | 317 | 363 | 231 | 428 |
| Gostyń | 1525 | 2001 | 1882 | 2271 | 1357 | 1999 |
| miasto | 1170 | 1490 | 1382 | 1821 | 1057 | 1498 |
| wieś | 355 | 511 | 500 | 450 | 300 | 501 |
| Krobia | 666 | 945 | 891 | 841 | 608 | 937 |
| miasto | 216 | 290 | 278 | 308 | 214 | 257 |
| wieś | 450 | 655 | 613 | 533 | 394 | 680 |
| Pogorzela | 286 | 378 | 322 | 327 | 222 | 381 |
| miasto | 118 | 151 | 129 | 147 | 79 | 144 |
| wieś | 168 | 227 | 193 | 180 | 143 | 237 |
| Poniec | 441 | 581 | 489 | 554 | 392 | 593 |
| miasto | 173 | 218 | 187 | 254 | 153 | 218 |
| wieś | 268 | 363 | 302 | 300 | 239 | 375 |
| <i>Gminy wiejskie</i> | | | | | | |
| Pepowo | 301 | 400 | 368 | 394 | 270 | 496 |
| Piaski | 396 | 599 | 534 | 544 | 386 | 629 |
| POWIAT JAROCIŃSKI | 3595 | 5128 | 4616 | 5488 | 3686 | 5157 |
| <i>Gminy miejsko-wiejskie</i> | | | | | | |
| Jarocin | 2277 | 3263 | 2913 | 3721 | 2461 | 3320 |
| miasto | 1376 | 1840 | 1683 | 2384 | 1519 | 1955 |
| wieś | 901 | 1423 | 1230 | 1337 | 942 | 1365 |
| Żerków | 562 | 749 | 679 | 711 | 516 | 761 |
| miasto | 126 | 139 | 139 | 170 | 107 | 146 |
| wieś | 436 | 610 | 540 | 541 | 409 | 615 |
| <i>Gminy wiejskie</i> | | | | | | |
| Jaraczewo | 373 | 594 | 564 | 548 | 405 | 579 |
| Kotlin | 383 | 522 | 460 | 508 | 304 | 497 |
| POWIAT KALISKI | 3833 | 5766 | 5315 | 5460 | 4049 | 6540 |
| <i>Gminy miejsko-wiejskie</i> | | | | | | |
| Stawiszyn | 380 | 562 | 500 | 532 | 390 | 589 |
| miasto | 72 | 131 | 109 | 132 | 102 | 123 |
| wieś | 308 | 431 | 391 | 400 | 288 | 466 |
| <i>Gminy wiejskie</i> | | | | | | |
| Blizanów | 439 | 681 | 609 | 655 | 455 | 714 |
| Brzeziny | 271 | 433 | 366 | 370 | 285 | 495 |
| Ceków-Kolonia | 239 | 307 | 291 | 339 | 222 | 367 |
| Godziesze Wielkie | 365 | 589 | 594 | 512 | 412 | 658 |
| Koźminek | 352 | 513 | 508 | 478 | 362 | 566 |
| Lisków | 239 | 395 | 326 | 360 | 297 | 518 |
| Mycielin | 232 | 334 | 334 | 308 | 220 | 444 |
| Opatówek | 475 | 719 | 673 | 740 | 594 | 787 |
| Szczytniki | 395 | 598 | 492 | 523 | 387 | 685 |
| Żelazków | 446 | 635 | 622 | 643 | 425 | 717 |
| POWIAT KĘPIŃSKI | 2763 | 4210 | 3520 | 3981 | 2838 | 3937 |
| <i>Gminy miejsko-wiejskie</i> | | | | | | |
| Kępno | 1208 | 1910 | 1576 | 1915 | 1396 | 1778 |
| miasto | 723 | 1176 | 967 | 1302 | 918 | 1027 |
| wieś | 485 | 734 | 609 | 613 | 478 | 751 |
| <i>Gminy wiejskie</i> | | | | | | |
| Baranów | 412 | 548 | 496 | 530 | 324 | 456 |
| Bralin | 259 | 439 | 377 | 361 | 267 | 384 |
| Łęka Opatowska | 268 | 394 | 307 | 314 | 239 | 363 |
| Perzów | 169 | 300 | 245 | 242 | 196 | 302 |
| Rychtal | 221 | 275 | 255 | 304 | 180 | 282 |
| Trzcinica | 226 | 344 | 264 | 315 | 236 | 372 |

TABL. 4. LUDNOŚĆ WEDŁUG PŁCI, WIEKU, PODREGIONÓW, POWIATÓW I GMIN W 2005 R. (cd.)
Stan w dniu 31 XII
B. KOBIETY (cd.)

| WYSZCZEGÓLNIENIE | Ogółem | W wieku | | | | |
|--------------------------------|--------|---------|------|------|-------|-------|
| | | 0–2 lat | 3–6 | 7–12 | 13–15 | 16–18 |
| PODREGION KALISKI (cd.) | | | | | | |
| POWIAT KROTOSZYŃSKI | 39332 | 1166 | 1615 | 2971 | 1800 | 1902 |
| <i>Gminy miejskie</i> | | | | | | |
| Sulmierzyce | 1376 | 43 | 56 | 99 | 78 | 69 |
| <i>Gminy miejsko-wiejskie</i> | | | | | | |
| Kobylin | 4022 | 127 | 173 | 308 | 187 | 213 |
| miasto | 1566 | 62 | 75 | 130 | 82 | 81 |
| wieś | 2456 | 65 | 98 | 178 | 105 | 132 |
| Koźmin Wielkopolski | 7042 | 213 | 288 | 521 | 314 | 352 |
| miasto | 3467 | 95 | 110 | 228 | 120 | 179 |
| wieś | 3575 | 118 | 178 | 293 | 194 | 173 |
| Krotoszyn | 20805 | 579 | 806 | 1532 | 917 | 931 |
| miasto | 15329 | 428 | 584 | 1061 | 654 | 683 |
| wieś | 5476 | 151 | 222 | 471 | 263 | 248 |
| Zduny | 3486 | 117 | 148 | 273 | 172 | 187 |
| miasto | 2291 | 88 | 82 | 161 | 104 | 125 |
| wieś | 1195 | 29 | 66 | 112 | 68 | 62 |
| <i>Gminy wiejskie</i> | | | | | | |
| Rozdrażew | 2601 | 87 | 144 | 238 | 132 | 150 |
| POWIAT OSTROWSKI | 81116 | 2194 | 3107 | 5709 | 3595 | 3781 |
| <i>Gminy miejskie</i> | | | | | | |
| Ostrów Wielkopolski | 37967 | 855 | 1209 | 2212 | 1467 | 1642 |
| <i>Gminy miejsko-wiejskie</i> | | | | | | |
| Nowe Skalmierzyce | 7742 | 210 | 312 | 590 | 344 | 388 |
| miasto | 2689 | 98 | 91 | 159 | 97 | 114 |
| wieś | 5053 | 112 | 221 | 431 | 247 | 274 |
| Odolanów | 6932 | 210 | 311 | 599 | 385 | 340 |
| miasto | 2510 | 76 | 102 | 190 | 128 | 128 |
| wieś | 4422 | 134 | 209 | 409 | 257 | 212 |
| Raszków | 5639 | 201 | 260 | 418 | 272 | 275 |
| miasto | 1063 | 33 | 52 | 79 | 60 | 69 |
| wieś | 4576 | 168 | 208 | 339 | 212 | 206 |
| <i>Gminy wiejskie</i> | | | | | | |
| Ostrów Wielkopolski | 9090 | 283 | 380 | 752 | 450 | 439 |
| Przygodzice | 5687 | 179 | 254 | 460 | 285 | 295 |
| Sieroszewice | 4783 | 143 | 221 | 402 | 220 | 240 |
| Sośnie | 3276 | 113 | 160 | 276 | 172 | 162 |
| POWIAT OSTRZESZOWSKI | 27609 | 804 | 1216 | 2129 | 1308 | 1316 |
| <i>Gminy miejsko-wiejskie</i> | | | | | | |
| Grabów nad Prosną | 3976 | 116 | 188 | 321 | 192 | 188 |
| miasto | 980 | 31 | 55 | 65 | 45 | 38 |
| wieś | 2996 | 85 | 133 | 256 | 147 | 150 |
| Mikstat | 3086 | 80 | 135 | 222 | 153 | 166 |
| miasto | 950 | 20 | 38 | 61 | 54 | 50 |
| wieś | 2136 | 60 | 97 | 161 | 99 | 116 |
| Ostrzeszów | 12075 | 344 | 515 | 825 | 514 | 565 |
| miasto | 7664 | 220 | 300 | 427 | 292 | 370 |
| wieś | 4411 | 124 | 215 | 398 | 222 | 195 |
| <i>Gminy wiejskie</i> | | | | | | |
| Czajków | 1294 | 37 | 57 | 126 | 75 | 49 |
| Doruchów | 2533 | 86 | 118 | 244 | 123 | 135 |
| Kobyła Góra | 2819 | 81 | 117 | 239 | 157 | 139 |
| Kraszewice | 1826 | 60 | 86 | 152 | 94 | 74 |

TABL. 4. LUDNOŚĆ WEDŁUG PŁCI, WIEKU, PODREGIONÓW, POWIATÓW I GMIN W 2005 R. (cd.)

Stan w dniu 31 XII
B. KOBIETY (cd.)

| WYSZCZEGÓLNIENIE | W wieku (dok.) | | | | | |
|------------------------------------|----------------|-------|-------|-------|-------|-----------------|
| | 19-24 | 25-34 | 35-44 | 45-54 | 55-64 | 65 lat i więcej |
| PODREGION KALISKI (cd.) | | | | | | |
| POWIAT KROTOSZYŃSKI | 3888 | 5582 | 4903 | 5804 | 3975 | 5726 |
| <i>Gminy miejskie</i> | | | | | | |
| Sulmierzyce | 166 | 200 | 174 | 197 | 112 | 182 |
| <i>Gminy miejsko-wiejskie</i> | | | | | | |
| Kobylin | 429 | 526 | 520 | 562 | 409 | 568 |
| miasto | 139 | 201 | 245 | 201 | 161 | 189 |
| wieś | 290 | 325 | 275 | 361 | 248 | 379 |
| Kozmin Wielkopolski | 690 | 1010 | 854 | 944 | 732 | 1124 |
| miasto | 326 | 465 | 447 | 531 | 419 | 547 |
| wieś | 364 | 545 | 407 | 413 | 313 | 577 |
| Krotoszyn | 1999 | 3015 | 2586 | 3231 | 2193 | 3016 |
| miasto | 1447 | 2192 | 1938 | 2485 | 1685 | 2172 |
| wieś | 552 | 823 | 648 | 746 | 508 | 844 |
| Zduny | 351 | 481 | 435 | 540 | 327 | 455 |
| miasto | 233 | 327 | 293 | 361 | 225 | 292 |
| wieś | 118 | 154 | 142 | 179 | 102 | 163 |
| <i>Gminy wiejskie</i> | | | | | | |
| Rozdrażew | 253 | 350 | 334 | 330 | 202 | 381 |
| POWIAT OSTROWSKI | 7859 | 11804 | 10492 | 12257 | 8604 | 11714 |
| <i>Gminy miejskie</i> | | | | | | |
| Ostrów Wielkopolski | 3505 | 5510 | 4830 | 6374 | 4617 | 5746 |
| <i>Gminy miejsko-wiejskie</i> | | | | | | |
| Nowe Skalmierzyce | 811 | 1119 | 1039 | 1120 | 732 | 1077 |
| miasto | 270 | 409 | 341 | 473 | 269 | 368 |
| wieś | 541 | 710 | 698 | 647 | 463 | 709 |
| Odolanów | 684 | 1024 | 913 | 922 | 636 | 908 |
| miasto | 261 | 376 | 326 | 402 | 245 | 276 |
| wieś | 423 | 648 | 587 | 520 | 391 | 632 |
| Raszków | 605 | 781 | 716 | 804 | 507 | 800 |
| miasto | 115 | 160 | 168 | 172 | 79 | 76 |
| wieś | 490 | 621 | 548 | 632 | 428 | 724 |
| <i>Gminy wiejskie</i> | | | | | | |
| Ostrów Wielkopolski | 892 | 1296 | 1248 | 1215 | 858 | 1277 |
| Przygodzice | 543 | 845 | 741 | 762 | 527 | 796 |
| Sieroszewice | 480 | 700 | 616 | 642 | 425 | 694 |
| Sośnie | 339 | 529 | 389 | 418 | 302 | 416 |
| POWIAT OSTRZESZOWSKI . . . | 2624 | 3968 | 3458 | 3941 | 2900 | 3945 |
| <i>Gminy miejsko-wiejskie</i> | | | | | | |
| Grabów nad Prosną | 360 | 559 | 528 | 496 | 397 | 631 |
| miasto | 82 | 152 | 145 | 157 | 119 | 91 |
| wieś | 278 | 407 | 383 | 339 | 278 | 540 |
| Mikstat | 293 | 437 | 404 | 427 | 302 | 467 |
| miasto | 97 | 119 | 149 | 149 | 104 | 109 |
| wieś | 196 | 318 | 255 | 278 | 198 | 358 |
| Ostrzeszów | 1168 | 1811 | 1464 | 1889 | 1385 | 1595 |
| miasto | 779 | 1117 | 915 | 1345 | 928 | 971 |
| wieś | 389 | 694 | 549 | 544 | 457 | 624 |
| <i>Gminy wiejskie</i> | | | | | | |
| Czajków | 106 | 169 | 169 | 146 | 138 | 222 |
| Doruchów | 245 | 337 | 334 | 341 | 225 | 345 |
| Kobyla Góra | 279 | 395 | 350 | 402 | 279 | 381 |
| Kraszewice | 173 | 260 | 209 | 240 | 174 | 304 |

TABL. 4. LUDNOŚĆ WEDŁUG PŁCI, WIEKU, PODREGIONÓW, POWIATÓW I GMIN W 2005 R. (cd.)

Stan w dniu 31 XII

B. KOBIETY (cd.)

| WYSZCZEGÓLNIENIE | Ogółem | W wieku | | | | |
|---|---------------|-------------|-------------|--------------|--------------|--------------|
| | | 0–2 lat | 3–6 | 7–12 | 13–15 | 16–18 |
| PODREGION KALISKI (dok.) | | | | | | |
| POWIAT PLESZEWSKI | 31403 | 955 | 1331 | 2243 | 1390 | 1436 |
| <i>Gminy miejsko-wiejskie</i> | | | | | | |
| Pleszew | 15258 | 443 | 597 | 979 | 634 | 655 |
| miasto | 9345 | 249 | 326 | 544 | 397 | 385 |
| wieś | 5913 | 194 | 271 | 435 | 237 | 270 |
| <i>Gminy wiejskie</i> | | | | | | |
| Chocz | 2397 | 73 | 98 | 198 | 100 | 133 |
| Czermin | 2309 | 73 | 97 | 168 | 101 | 114 |
| Dobrzyca | 4197 | 138 | 176 | 297 | 192 | 192 |
| Gizałki | 2366 | 90 | 128 | 186 | 132 | 116 |
| Gołuchów | 4876 | 138 | 235 | 415 | 231 | 226 |
| POWIAT RAWICKI | 30230 | 952 | 1218 | 2190 | 1339 | 1389 |
| <i>Gminy miejsko-wiejskie</i> | | | | | | |
| Bojanowo | 4460 | 116 | 178 | 364 | 186 | 232 |
| miasto | 1570 | 39 | 55 | 110 | 57 | 73 |
| wieś | 2890 | 77 | 123 | 254 | 129 | 159 |
| Jutrosin | 3548 | 117 | 161 | 307 | 180 | 195 |
| miasto | 968 | 23 | 37 | 74 | 43 | 51 |
| wieś | 2580 | 94 | 124 | 233 | 137 | 144 |
| Miejska Górka | 4655 | 163 | 202 | 363 | 204 | 194 |
| miasto | 1598 | 44 | 54 | 121 | 76 | 60 |
| wieś | 3057 | 119 | 148 | 242 | 128 | 134 |
| Rawicz | 15309 | 461 | 570 | 990 | 658 | 670 |
| miasto | 11211 | 316 | 380 | 671 | 453 | 466 |
| wieś | 4098 | 145 | 190 | 319 | 205 | 204 |
| <i>Gminy wiejskie</i> | | | | | | |
| Pakośław | 2258 | 95 | 107 | 166 | 111 | 98 |
| MIASTO NA PRAWACH POWIATU KALISZ | 57973 | 1376 | 1954 | 3263 | 1971 | 2040 |
| PODREGION KONIŃSKI | 222435 | 6222 | 8839 | 16700 | 10075 | 10247 |
| POWIAT KOLSKI | 45424 | 1255 | 1785 | 3317 | 1983 | 2056 |
| <i>Gminy miejskie</i> | | | | | | |
| Koło | 12252 | 300 | 431 | 751 | 431 | 538 |
| <i>Gminy miejsko-wiejskie</i> | | | | | | |
| Dąbie | 3384 | 100 | 127 | 232 | 158 | 137 |
| miasto | 1104 | 26 | 48 | 96 | 39 | 41 |
| wieś | 2280 | 74 | 79 | 136 | 119 | 96 |
| Kłodawa | 6828 | 170 | 271 | 481 | 283 | 278 |
| miasto | 3572 | 81 | 146 | 241 | 141 | 146 |
| wieś | 3256 | 89 | 125 | 240 | 142 | 132 |
| Przedecz | 2198 | 67 | 89 | 159 | 101 | 98 |
| miasto | 904 | 21 | 28 | 57 | 40 | 46 |
| wieś | 1294 | 46 | 61 | 102 | 61 | 52 |
| <i>Gminy wiejskie</i> | | | | | | |
| Babiak | 3995 | 115 | 171 | 324 | 232 | 195 |
| Chodów | 1760 | 38 | 63 | 132 | 79 | 49 |
| Grzegorzew | 2840 | 88 | 107 | 253 | 132 | 146 |
| Koło | 3452 | 99 | 171 | 261 | 168 | 176 |
| Kościelec | 3307 | 86 | 107 | 245 | 151 | 234 |
| Olszówka | 2435 | 77 | 100 | 209 | 103 | 87 |
| Osiek Mały | 2973 | 115 | 148 | 270 | 145 | 118 |

TABL. 4. LUDNOŚĆ WEDŁUG PŁCI, WIEKU, PODREGIONÓW, POWIATÓW I GMIN W 2005 R. (cd.)
Stan w dniu 31 XII
B. KOBIETY (cd.)

| WYSZCZEGÓLNIENIE | W wieku (dok.) | | | | | |
|---|----------------|--------------|--------------|--------------|--------------|-----------------|
| | 19–24 | 25–34 | 35–44 | 45–54 | 55–64 | 65 lat i więcej |
| PODREGION KALISKI (dok.) | | | | | | |
| POWIAT PLESZEWSKI | 3127 | 4722 | 3966 | 4593 | 3249 | 4391 |
| <i>Gminy miejsko-wiejskie</i> | | | | | | |
| Pleszew | 1537 | 2282 | 1945 | 2392 | 1663 | 2131 |
| miasto | 868 | 1380 | 1195 | 1530 | 1116 | 1355 |
| wieś | 669 | 902 | 750 | 862 | 547 | 776 |
| <i>Gminy wiejskie</i> | | | | | | |
| Chocz | 227 | 376 | 299 | 306 | 236 | 351 |
| Czermin | 255 | 338 | 297 | 324 | 218 | 324 |
| Dobrzyca | 400 | 635 | 514 | 615 | 426 | 612 |
| Gizałki | 234 | 371 | 266 | 299 | 205 | 339 |
| Gołuchów | 474 | 720 | 645 | 657 | 501 | 634 |
| POWIAT RAWICKI | 3048 | 4522 | 3602 | 4504 | 3165 | 4301 |
| <i>Gminy miejsko-wiejskie</i> | | | | | | |
| Bojanowo | 474 | 609 | 516 | 650 | 474 | 661 |
| miasto | 144 | 211 | 184 | 213 | 204 | 280 |
| wieś | 330 | 398 | 332 | 437 | 270 | 381 |
| Jutrosin | 360 | 529 | 391 | 451 | 340 | 517 |
| miasto | 100 | 155 | 111 | 137 | 110 | 127 |
| wieś | 260 | 374 | 280 | 314 | 230 | 390 |
| Miejska Górka | 484 | 699 | 548 | 682 | 466 | 650 |
| miasto | 154 | 240 | 215 | 264 | 163 | 207 |
| wieś | 330 | 459 | 333 | 418 | 303 | 443 |
| Rawicz | 1490 | 2347 | 1888 | 2411 | 1676 | 2148 |
| miasto | 1063 | 1665 | 1378 | 1856 | 1311 | 1652 |
| wieś | 427 | 682 | 510 | 555 | 365 | 496 |
| <i>Gminy wiejskie</i> | | | | | | |
| Pakośław | 240 | 338 | 259 | 310 | 209 | 325 |
| MIASTO NA PRAWACH POWIATU KALISZ | 5135 | 8570 | 6975 | 9474 | 7623 | 9592 |
| PODREGION KONIŃSKI | 21396 | 32212 | 28087 | 32502 | 23652 | 32503 |
| POWIAT KOLSKI | 4210 | 6312 | 5597 | 6752 | 4987 | 7170 |
| <i>Gminy miejskie</i> | | | | | | |
| Koło | 1156 | 1795 | 1464 | 2296 | 1515 | 1575 |
| <i>Gminy miejsko-wiejskie</i> | | | | | | |
| Dąbie | 316 | 406 | 400 | 478 | 389 | 641 |
| miasto | 82 | 159 | 140 | 174 | 132 | 167 |
| wieś | 234 | 247 | 260 | 304 | 257 | 474 |
| Kłodawa | 628 | 920 | 862 | 1026 | 799 | 1110 |
| miasto | 347 | 462 | 495 | 560 | 430 | 523 |
| wieś | 281 | 458 | 367 | 466 | 369 | 587 |
| Przedecz | 209 | 263 | 300 | 290 | 221 | 401 |
| miasto | 86 | 106 | 144 | 126 | 87 | 163 |
| wieś | 123 | 157 | 156 | 164 | 134 | 238 |
| <i>Gminy wiejskie</i> | | | | | | |
| Babiał | 350 | 558 | 501 | 504 | 365 | 680 |
| Chodów | 159 | 206 | 237 | 241 | 222 | 334 |
| Grzegorzew | 229 | 405 | 366 | 355 | 303 | 456 |
| Koło | 321 | 514 | 436 | 455 | 336 | 515 |
| Kościelec | 328 | 456 | 401 | 424 | 347 | 528 |
| Olszówka | 238 | 304 | 286 | 308 | 246 | 477 |
| Osiek Mały | 276 | 485 | 344 | 375 | 244 | 453 |

TABL. 4. LUDNOŚĆ WEDŁUG PŁCI, WIEKU, PODREGIONÓW, POWIATÓW I GMIN W 2005 R. (cd.)

Stan w dniu 31 XII

B. KOBIETY (cd.)

| WYSZCZEGÓLNIENIE | Ogółem | W wieku | | | | |
|---------------------------------------|---------------|-------------|-------------|--------------|-------------|-------------|
| | | 0–2 lat | 3–6 | 7–12 | 13–15 | 16–18 |
| PODREGION KONIŃSKI (dok.) | | | | | | |
| POWIAT KONIŃSKI | 62404 | 1922 | 2782 | 5329 | 3138 | 2976 |
| <i>Gminy miejsko-wiejskie</i> | | | | | | |
| Golina | 5700 | 173 | 203 | 446 | 301 | 286 |
| miasto | 2225 | 63 | 73 | 169 | 109 | 110 |
| wieś | 3475 | 110 | 130 | 277 | 192 | 176 |
| Kleczew | 4958 | 141 | 201 | 440 | 291 | 243 |
| miasto | 2158 | 48 | 80 | 196 | 128 | 118 |
| wieś | 2800 | 93 | 121 | 244 | 163 | 125 |
| Rychwał | 4283 | 142 | 194 | 361 | 217 | 204 |
| miasto | 1214 | 37 | 47 | 95 | 48 | 65 |
| wieś | 3069 | 105 | 147 | 266 | 169 | 139 |
| Sompolno | 5364 | 175 | 231 | 453 | 246 | 252 |
| miasto | 1939 | 63 | 73 | 149 | 91 | 97 |
| wieś | 3425 | 112 | 158 | 304 | 155 | 155 |
| Ślesin | 6821 | 217 | 299 | 600 | 320 | 280 |
| miasto | 1593 | 38 | 62 | 106 | 71 | 70 |
| wieś | 5228 | 179 | 237 | 494 | 249 | 210 |
| <i>Gminy wiejskie</i> | | | | | | |
| Grodzicz | 2649 | 88 | 126 | 216 | 138 | 129 |
| Kazimierz Biskupi | 5221 | 177 | 245 | 443 | 250 | 277 |
| Kramsk | 5135 | 119 | 233 | 460 | 270 | 232 |
| Krzymów | 3610 | 113 | 168 | 338 | 181 | 187 |
| Rzgów | 3470 | 83 | 154 | 312 | 192 | 164 |
| Skulsk | 3049 | 93 | 137 | 224 | 160 | 123 |
| Stare Miasto | 5112 | 169 | 231 | 420 | 229 | 289 |
| Wierzbinek | 3828 | 123 | 179 | 349 | 197 | 168 |
| Wilczyn | 3204 | 109 | 181 | 267 | 146 | 142 |
| POWIAT ŚLĄPECKI | 29579 | 832 | 1167 | 2201 | 1353 | 1381 |
| <i>Gminy miejskie</i> | | | | | | |
| Ślupca | 7458 | 192 | 248 | 438 | 285 | 297 |
| <i>Gminy miejsko-wiejskie</i> | | | | | | |
| Zagórów | 4577 | 133 | 172 | 345 | 225 | 233 |
| miasto | 1510 | 45 | 40 | 89 | 66 | 80 |
| wieś | 3067 | 88 | 132 | 256 | 159 | 153 |
| <i>Gminy wiejskie</i> | | | | | | |
| Łądek | 2793 | 66 | 102 | 227 | 139 | 123 |
| Orchowo | 1948 | 60 | 96 | 156 | 92 | 116 |
| Ostrowite | 2458 | 72 | 97 | 181 | 134 | 127 |
| Powidz | 1034 | 27 | 33 | 80 | 33 | 38 |
| Ślupca | 4504 | 152 | 216 | 377 | 217 | 207 |
| Strzałkowo | 4807 | 130 | 203 | 397 | 228 | 240 |
| POWIAT TURECKI | 42853 | 1245 | 1715 | 3243 | 1981 | 2165 |
| <i>Gminy miejskie</i> | | | | | | |
| Turek | 15475 | 367 | 515 | 983 | 639 | 762 |
| <i>Gminy miejsko-wiejskie</i> | | | | | | |
| Dobra | 3229 | 109 | 116 | 247 | 140 | 141 |
| miasto | 788 | 31 | 26 | 58 | 36 | 27 |
| wieś | 2441 | 78 | 90 | 189 | 104 | 114 |
| Tuliszków | 5343 | 149 | 232 | 410 | 270 | 297 |
| miasto | 1754 | 37 | 60 | 128 | 83 | 106 |
| wieś | 3589 | 112 | 172 | 282 | 187 | 191 |
| <i>Gminy wiejskie</i> | | | | | | |
| Brdzew | 3132 | 96 | 156 | 247 | 153 | 157 |
| Kawęczyn | 2656 | 96 | 111 | 218 | 130 | 118 |
| Małańów | 3215 | 107 | 160 | 299 | 155 | 145 |
| Przykona | 2108 | 71 | 99 | 161 | 105 | 111 |
| Turek | 3781 | 115 | 163 | 330 | 187 | 216 |
| Władysławów | 3914 | 135 | 163 | 348 | 202 | 218 |
| MIASTO NA PRAWACH POWIATU KONIN | 42175 | 968 | 1390 | 2610 | 1620 | 1669 |
| PODREGION M. POZNAŃ ... | 303244 | 7211 | 8405 | 13626 | 8337 | 9960 |
| Poznań- Grunwald | 67125 | 1463 | 1784 | 2944 | 1794 | 2056 |
| Poznań-Jeżyce | 43577 | 1032 | 1225 | 2149 | 1260 | 1542 |
| Poznań-Nowe Miasto | 74450 | 1793 | 2151 | 3404 | 2047 | 2340 |
| Poznań-Stare Miasto | 84693 | 2129 | 2341 | 3423 | 2184 | 2751 |
| Poznań-Wilda | 33399 | 794 | 904 | 1706 | 1052 | 1271 |

TABL. 4. LUDNOŚĆ WEDŁUG PŁCI, WIEKU, PODREGIONÓW, POWIATÓW I GMIN W 2005 R. (dok.)

Stan w dniu 31 XII
B. KOBIETY (dok.)

| WYSZCZEGÓLNIENIE | W wieku (dok.) | | | | | |
|--|----------------|--------------|--------------|--------------|--------------|-----------------|
| | 19-24 | 25-34 | 35-44 | 45-54 | 55-64 | 65 lat i więcej |
| PODREGION KONIŃSKI (dok.) | | | | | | |
| POWIAT KONIŃSKI | 6203 | 9184 | 8040 | 8198 | 5631 | 9001 |
| <i>Gminy miejsko-wiejskie</i> | | | | | | |
| Golina | 570 | 836 | 792 | 815 | 481 | 797 |
| miasto | 234 | 339 | 323 | 352 | 186 | 267 |
| wieś | 336 | 497 | 469 | 463 | 295 | 530 |
| Kleczew | 485 | 738 | 672 | 637 | 451 | 659 |
| miasto | 212 | 317 | 344 | 267 | 178 | 270 |
| wieś | 273 | 421 | 328 | 370 | 273 | 389 |
| Rychwał | 428 | 666 | 485 | 545 | 392 | 649 |
| miasto | 126 | 195 | 149 | 194 | 106 | 152 |
| wieś | 302 | 471 | 336 | 351 | 286 | 497 |
| Sompolno | 552 | 781 | 681 | 713 | 503 | 777 |
| miasto | 216 | 268 | 282 | 265 | 196 | 239 |
| wieś | 336 | 513 | 399 | 448 | 307 | 538 |
| Ślesin | 643 | 1017 | 878 | 963 | 580 | 1024 |
| miasto | 151 | 211 | 229 | 268 | 150 | 237 |
| wieś | 492 | 806 | 649 | 695 | 430 | 787 |
| <i>Gminy wiejskie</i> | | | | | | |
| Grodzic | 274 | 352 | 329 | 309 | 245 | 443 |
| Kazimierz Biskupi | 506 | 738 | 752 | 737 | 414 | 682 |
| Kramsk | 520 | 765 | 664 | 630 | 451 | 791 |
| Krzymów | 326 | 553 | 493 | 441 | 325 | 485 |
| Rzgów | 351 | 505 | 411 | 423 | 331 | 544 |
| Skulsk | 315 | 446 | 353 | 405 | 339 | 454 |
| Stare Miasto | 484 | 806 | 737 | 665 | 468 | 614 |
| Wierzbinek | 401 | 514 | 431 | 475 | 364 | 627 |
| Wilczyn | 348 | 467 | 362 | 440 | 287 | 455 |
| POWIAT ŚLĄPECKI | 2943 | 4354 | 3572 | 4338 | 3004 | 4434 |
| <i>Gminy miejskie</i> | | | | | | |
| Ślupca | 754 | 1181 | 886 | 1390 | 919 | 868 |
| <i>Gminy miejsko-wiejskie</i> | | | | | | |
| Zagórów | 502 | 611 | 593 | 584 | 411 | 768 |
| miasto | 185 | 199 | 219 | 217 | 137 | 233 |
| wieś | 317 | 412 | 374 | 367 | 274 | 535 |
| <i>Gminy wiejskie</i> | | | | | | |
| Łądek | 246 | 397 | 316 | 405 | 265 | 507 |
| Orchowo | 204 | 258 | 226 | 276 | 182 | 282 |
| Ostrowite | 251 | 331 | 294 | 326 | 238 | 407 |
| Powidz | 102 | 136 | 128 | 144 | 121 | 192 |
| Ślupca | 400 | 679 | 528 | 570 | 399 | 759 |
| Strzałkowo | 484 | 761 | 601 | 643 | 469 | 651 |
| POWIAT TURECKI | 4091 | 6019 | 5489 | 6104 | 4469 | 6332 |
| <i>Gminy miejskie</i> | | | | | | |
| Turek | 1466 | 2150 | 2018 | 2617 | 1877 | 2081 |
| <i>Gminy miejsko-wiejskie</i> | | | | | | |
| Dobra | 302 | 371 | 376 | 439 | 369 | 619 |
| miasto | 91 | 90 | 102 | 117 | 97 | 113 |
| wieś | 211 | 281 | 274 | 322 | 272 | 506 |
| Tuliszków | 604 | 768 | 682 | 718 | 479 | 734 |
| miasto | 217 | 250 | 243 | 278 | 152 | 200 |
| wieś | 387 | 518 | 439 | 440 | 327 | 534 |
| <i>Gminy wiejskie</i> | | | | | | |
| Brudzew | 288 | 425 | 394 | 401 | 311 | 504 |
| Kawęczyn | 239 | 382 | 299 | 332 | 261 | 470 |
| Małanów | 283 | 500 | 399 | 388 | 284 | 495 |
| Przykona | 192 | 296 | 265 | 251 | 196 | 361 |
| Turek | 308 | 577 | 545 | 475 | 325 | 540 |
| Władysławów | 409 | 550 | 511 | 483 | 367 | 528 |
| MIASTO NA PRAWACH POWIATU KONIN | 3949 | 6343 | 5389 | 7110 | 5561 | 5566 |
| PODREGION M. POZNAŃ ... | 32690 | 52620 | 32831 | 47938 | 37546 | 52080 |
| Poznań-Grunwald | 6620 | 10666 | 7242 | 10401 | 7465 | 14690 |
| Poznań-Jeżyce | 4779 | 7122 | 4844 | 6883 | 4600 | 8141 |
| Poznań-Nowe Miasto | 7860 | 13600 | 8162 | 11114 | 11091 | 10888 |
| Poznań-Stare Miasto | 10369 | 15617 | 8582 | 14292 | 11092 | 11913 |
| Poznań-Wilda | 3062 | 5615 | 4001 | 5248 | 3298 | 6448 |

TABL. 5. LUDNOŚĆ W WIEKU PRODUKCYJNYM I NIEPRODUKCYJNYM WEDŁUG PODREGIONÓW, POWIATÓW
I GMIN W 2005 R.
Stan w dniu 31 XII

| WYSZCZEGÓLNIENIE | Ogółem | W wieku | | | | | | Ludność w wieku nieproduk- cyjnym na 100 osób w wieku produk- cyjnym |
|--|----------------|-------------------|------------------|----------------|------------------|----------------|------------------|---|
| | | przedprodukcyjnym | | produkcyjnym | | poprodukcyjnym | | |
| | | razem | w tym kobiety | razem | w tym kobiety | razem | w tym kobiety | |
| WOJEWÓDZTWO | 3372417 | 728791 | 355016 | 2179176 | 1068247 | 464450 | 313031 | 54,8 |
| Miasta | 1925481 | 372206 | 181483 | 1276351 | 639889 | 276924 | 189398 | 50,9 |
| Wieś | 1446936 | 356585 | 173533 | 902825 | 428358 | 187526 | 123633 | 60,3 |
| POWIATY | 2550886 | 589808 | 287062 | 1629113 | 789963 | 331965 | 222397 | 56,6 |
| Miasta | 1103950 | 233223 | 113529 | 726288 | 361605 | 144439 | 98764 | 52,0 |
| Wieś | 1446936 | 356585 | 173533 | 902825 | 428358 | 187526 | 123633 | 60,3 |
| MIASTA NA PRAWACH POWIATU | 821531 | 138983 | 67954 | 550063 | 278284 | 132485 | 90634 | 49,4 |
| PODREGION PILSKI | 406424 | 94406 | 45974 | 260865 | 126128 | 51153 | 34574 | 55,8 |
| POWIAT CHODZIESKI | 47034 | 10662 | 5162 | 30421 | 14690 | 5951 | 4082 | 54,6 |
| <i>Gminy miejskie</i> | | | | | | | | |
| Chodzież | 19716 | 3814 | 1878 | 13000 | 6502 | 2902 | 2023 | 51,7 |
| <i>Gminy miejsko-wiejskie</i> | | | | | | | | |
| <i>Margonin</i> | 6414 | 1611 | 737 | 4108 | 1903 | 695 | 455 | 56,1 |
| miasto | 2952 | 674 | 325 | 1927 | 920 | 351 | 241 | 53,2 |
| wieś | 3462 | 937 | 412 | 2181 | 983 | 344 | 214 | 58,7 |
| <i>Szamocin</i> | 7271 | 1872 | 896 | 4552 | 2154 | 847 | 588 | 59,7 |
| miasto | 4261 | 1084 | 528 | 2695 | 1292 | 482 | 334 | 58,1 |
| wieś | 3010 | 788 | 368 | 1857 | 862 | 365 | 254 | 62,1 |
| <i>Gminy wiejskie</i> | | | | | | | | |
| Budzyń | 8228 | 2039 | 972 | 5302 | 2504 | 887 | 595 | 55,2 |
| Chodzież | 5405 | 1326 | 679 | 3459 | 1627 | 620 | 421 | 56,3 |
| POWIAT CZARNKOWSKO- -TRZCIANECKI | 86175 | 20162 | 9830 | 54886 | 26274 | 11127 | 7560 | 57,0 |
| <i>Gminy miejskie</i> | | | | | | | | |
| Czarnków | 11437 | 2316 | 1143 | 7710 | 3832 | 1411 | 964 | 48,3 |
| <i>Gminy miejsko-wiejskie</i> | | | | | | | | |
| <i>Krzyż Wielkopolski</i> | 8780 | 1913 | 942 | 5686 | 2757 | 1181 | 794 | 54,4 |
| miasto | 6272 | 1290 | 635 | 4110 | 2024 | 872 | 596 | 52,6 |
| wieś | 2508 | 623 | 307 | 1576 | 733 | 309 | 198 | 59,1 |
| <i>Trzcianka</i> | 23458 | 5385 | 2541 | 15100 | 7349 | 2973 | 2028 | 55,4 |
| miasto | 16750 | 3710 | 1740 | 10894 | 5447 | 2146 | 1457 | 53,8 |
| wieś | 6708 | 1675 | 801 | 4206 | 1902 | 827 | 571 | 59,5 |
| <i>Wieleń</i> | 12607 | 2848 | 1379 | 7920 | 3776 | 1839 | 1286 | 59,2 |
| miasto | 5963 | 1248 | 613 | 3814 | 1889 | 901 | 668 | 56,3 |
| wieś | 6644 | 1600 | 766 | 4106 | 1887 | 938 | 618 | 61,8 |
| <i>Gminy wiejskie</i> | | | | | | | | |
| Czarnków | 10875 | 2946 | 1462 | 6620 | 3098 | 1309 | 881 | 64,3 |
| Drawsko | 5918 | 1403 | 710 | 3724 | 1677 | 791 | 536 | 58,9 |
| Lubasz | 6979 | 1793 | 880 | 4360 | 2021 | 826 | 542 | 60,1 |
| Połajewo | 6121 | 1558 | 773 | 3766 | 1764 | 797 | 529 | 62,5 |
| POWIAT PILSKI | 137162 | 30942 | 15033 | 89183 | 43685 | 17037 | 11517 | 53,8 |
| <i>Gminy miejskie</i> | | | | | | | | |
| Piła | 75144 | 15304 | 7468 | 50251 | 25170 | 9589 | 6514 | 49,5 |
| <i>Gminy miejsko-wiejskie</i> | | | | | | | | |
| <i>Łobżenica</i> | 9862 | 2467 | 1189 | 6134 | 2827 | 1261 | 830 | 60,8 |
| miasto | 3170 | 700 | 326 | 2067 | 982 | 403 | 287 | 53,4 |
| wieś | 6692 | 1767 | 863 | 4067 | 1845 | 858 | 543 | 64,5 |
| <i>Ujście</i> | 8020 | 1881 | 903 | 5120 | 2447 | 1019 | 685 | 56,6 |
| miasto | 3923 | 895 | 433 | 2490 | 1201 | 538 | 368 | 57,6 |
| wieś | 4097 | 986 | 470 | 2630 | 1246 | 481 | 317 | 55,8 |
| <i>Wyrzysk</i> | 14107 | 3506 | 1725 | 8861 | 4324 | 1740 | 1195 | 59,2 |
| miasto | 5227 | 1205 | 575 | 3374 | 1671 | 648 | 447 | 54,9 |
| wieś | 8880 | 2301 | 1150 | 5487 | 2653 | 1092 | 748 | 61,8 |
| <i>Wysoka</i> | 6923 | 1872 | 860 | 4278 | 2024 | 773 | 511 | 61,8 |
| miasto | 2761 | 690 | 322 | 1750 | 859 | 321 | 218 | 57,8 |
| wieś | 4162 | 1182 | 538 | 2528 | 1165 | 452 | 293 | 64,6 |
| <i>Gminy wiejskie</i> | | | | | | | | |
| Białośliwie | 4861 | 1235 | 608 | 3024 | 1435 | 602 | 392 | 60,7 |
| Kaczory | 7521 | 1910 | 974 | 4798 | 2274 | 813 | 532 | 56,8 |
| Miasteczko Krajeńskie | 3203 | 790 | 353 | 1949 | 929 | 464 | 319 | 64,3 |
| Szydłowo | 7521 | 1977 | 953 | 4768 | 2255 | 776 | 539 | 57,7 |

TABL. 5. LUDNOŚĆ W WIEKU PRODUKCYJNYM I NIEPRODUKCYJNYM WEDŁUG PODREGIONÓW, POWIATÓW
I GMIN W 2005 R. (cd.)
Stan w dniu 31 XII

| WYSZCZEGÓLNIENIE | Ogółem | W wieku | | | | | | Ludność w wieku nieprodukcyjnym na 100 osób w wieku produkcyjnym |
|--------------------------------------|----------------|-------------------|------------------|---------------|------------------|----------------|------------------|---|
| | | przedprodukcyjnym | | produkcyjnym | | poprodukcyjnym | | |
| | | razem | w tym kobiety | razem | w tym kobiety | razem | w tym kobiety | |
| PODREGION PILSKI (dok.) | | | | | | | | |
| POWIAT WĄGROWIECKI | 67520 | 15975 | 7761 | 42956 | 20679 | 8589 | 5733 | 57,2 |
| <i>Gminy miejskie</i> | | | | | | | | |
| Wągrowiec | 24574 | 5154 | 2507 | 16125 | 7998 | 3295 | 2257 | 52,4 |
| <i>Gminy miejsko-wiejskie</i> | | | | | | | | |
| Gołańcz | 8409 | 2203 | 1050 | 5149 | 2417 | 1057 | 706 | 63,3 |
| miasto | 3341 | 818 | 407 | 2150 | 1052 | 373 | 252 | 55,4 |
| wieś | 5068 | 1385 | 643 | 2999 | 1365 | 684 | 454 | 69,0 |
| Skoki | 8728 | 2143 | 1061 | 5548 | 2623 | 1037 | 697 | 57,3 |
| miasto | 3827 | 873 | 417 | 2546 | 1261 | 408 | 286 | 50,3 |
| wieś | 4901 | 1270 | 644 | 3002 | 1362 | 629 | 411 | 63,3 |
| <i>Gminy wiejskie</i> | | | | | | | | |
| Damasławek | 5523 | 1295 | 660 | 3478 | 1658 | 750 | 496 | 58,8 |
| Mieścisko | 5880 | 1460 | 713 | 3669 | 1728 | 751 | 479 | 60,3 |
| Wapno | 3069 | 692 | 340 | 1934 | 924 | 443 | 284 | 58,7 |
| Wągrowiec | 11337 | 3028 | 1430 | 7053 | 3331 | 1256 | 814 | 60,7 |
| POWIAT ŻŁOTOWSKI | 68533 | 16665 | 8188 | 43419 | 20800 | 8449 | 5682 | 57,8 |
| <i>Gminy miejskie</i> | | | | | | | | |
| Żłotów | 18451 | 4105 | 2036 | 12142 | 6053 | 2204 | 1513 | 52,0 |
| <i>Gminy miejsko-wiejskie</i> | | | | | | | | |
| Jastrowie | 11404 | 2768 | 1365 | 7264 | 3533 | 1372 | 944 | 57,0 |
| miasto | 8423 | 1962 | 981 | 5464 | 2700 | 997 | 683 | 54,2 |
| wieś | 2981 | 806 | 384 | 1800 | 833 | 375 | 261 | 65,6 |
| Krajenka | 7223 | 1885 | 901 | 4450 | 2148 | 888 | 595 | 62,3 |
| miasto | 3634 | 861 | 428 | 2283 | 1130 | 490 | 331 | 59,2 |
| wieś | 3589 | 1024 | 473 | 2167 | 1018 | 398 | 264 | 65,6 |
| Okonek | 8903 | 2079 | 1051 | 5536 | 2574 | 1288 | 855 | 60,8 |
| miasto | 3825 | 832 | 425 | 2415 | 1164 | 578 | 385 | 58,4 |
| wieś | 5078 | 1247 | 626 | 3121 | 1410 | 710 | 470 | 62,7 |
| <i>Gminy wiejskie</i> | | | | | | | | |
| Lipka | 5575 | 1379 | 696 | 3487 | 1619 | 709 | 471 | 59,9 |
| Tarnówka | 3098 | 771 | 376 | 1940 | 874 | 387 | 261 | 59,7 |
| Zakrzewo | 4826 | 1295 | 619 | 2913 | 1367 | 618 | 402 | 65,7 |
| Żłotów | 9053 | 2383 | 1144 | 5687 | 2632 | 983 | 641 | 59,2 |
| PODREGION POZNAŃSKI | 1160632 | 264350 | 128614 | 753059 | 368002 | 143223 | 96174 | 54,1 |
| POWIAT GNIEŻNIEŃSKI | 140286 | 31223 | 15247 | 91321 | 44373 | 17742 | 12073 | 53,6 |
| <i>Gminy miejskie</i> | | | | | | | | |
| Gniezno | 70145 | 14123 | 6875 | 46191 | 22882 | 9831 | 6761 | 51,9 |
| <i>Gminy miejsko-wiejskie</i> | | | | | | | | |
| Czerniejewo | 6889 | 1549 | 716 | 4545 | 2156 | 795 | 531 | 51,6 |
| miasto | 2550 | 561 | 246 | 1695 | 810 | 294 | 204 | 50,4 |
| wieś | 4339 | 988 | 470 | 2850 | 1346 | 501 | 327 | 52,2 |
| Kłecko | 7541 | 1884 | 922 | 4810 | 2319 | 847 | 562 | 56,8 |
| miasto | 2670 | 587 | 292 | 1772 | 904 | 311 | 217 | 50,7 |
| wieś | 4871 | 1297 | 630 | 3038 | 1415 | 536 | 345 | 60,3 |
| Trzemeszno | 14050 | 3261 | 1588 | 9201 | 4412 | 1588 | 1068 | 52,7 |
| miasto | 7800 | 1713 | 824 | 5210 | 2568 | 877 | 596 | 49,7 |
| wieś | 6250 | 1548 | 764 | 3991 | 1844 | 711 | 472 | 56,6 |
| Witkowo | 13473 | 3163 | 1564 | 8710 | 4139 | 1600 | 1074 | 54,7 |
| miasto | 7906 | 1751 | 874 | 5270 | 2512 | 885 | 587 | 50,0 |
| wieś | 5567 | 1412 | 690 | 3440 | 1627 | 715 | 487 | 61,8 |
| <i>Gminy wiejskie</i> | | | | | | | | |
| Gniezno | 8255 | 2094 | 1014 | 5296 | 2530 | 865 | 561 | 55,9 |
| Kiszkowo | 5251 | 1285 | 625 | 3366 | 1553 | 600 | 405 | 56,0 |
| Łubowo | 5318 | 1359 | 664 | 3351 | 1592 | 608 | 425 | 58,7 |
| Mieleszyn | 3983 | 1048 | 555 | 2504 | 1200 | 431 | 289 | 59,1 |
| Niechanowo | 5381 | 1457 | 724 | 3347 | 1590 | 577 | 397 | 60,8 |

TABL. 5. LUDNOŚĆ W WIEKU PRODUKCYJNYM I NIEPRODUKCYJNYM WEDŁUG PODREGIONÓW, POWIATÓW
I GMIN W 2005 R. (cd.)
Stan w dniu 31 XII

| WYSZCZEGÓLNIENIE | Ogółem | W wieku | | | | | | Ludność w wieku nieproduk- cyjnym na 100 osób w wieku produk- cyjnym |
|--------------------------------------|--------|-------------------|------------------|--------------|------------------|----------------|------------------|---|
| | | przedprodukcyjnym | | produkcyjnym | | poprodukcyjnym | | |
| | | razem | w tym kobiety | razem | w tym kobiety | razem | w tym kobiety | |
| PODREGION POZNAŃSKI (cd.) | | | | | | | | |
| POWIAT GRODZISKI | 49395 | 12479 | 6167 | 31030 | 14802 | 5886 | 3866 | 59,2 |
| <i>Gminy miejsko-wiejskie</i> | | | | | | | | |
| Grodzisk Wielkopolski | 18593 | 4390 | 2163 | 11978 | 5741 | 2225 | 1495 | 55,2 |
| miasto | 13698 | 3110 | 1521 | 8915 | 4330 | 1673 | 1143 | 53,7 |
| wieś | 4895 | 1280 | 642 | 3063 | 1411 | 552 | 352 | 59,8 |
| Rakoniewice | 12493 | 3361 | 1676 | 7761 | 3674 | 1371 | 903 | 61,0 |
| miasto | 3231 | 818 | 412 | 2092 | 1014 | 321 | 222 | 54,4 |
| wieś | 9262 | 2543 | 1264 | 5669 | 2660 | 1050 | 681 | 63,4 |
| Wielichowo | 6900 | 1808 | 893 | 4295 | 2059 | 797 | 526 | 60,7 |
| miasto | 1767 | 463 | 222 | 1107 | 554 | 197 | 139 | 59,6 |
| wieś | 5133 | 1345 | 671 | 3188 | 1505 | 600 | 387 | 61,0 |
| <i>Gminy wiejskie</i> | | | | | | | | |
| Granowo | 4907 | 1281 | 620 | 2991 | 1427 | 635 | 410 | 64,1 |
| Kamieniec | 6502 | 1639 | 815 | 4005 | 1901 | 858 | 532 | 62,3 |
| POWIAT KOŚCIAŃSKI | 77675 | 17512 | 8428 | 49645 | 24286 | 10518 | 7033 | 56,5 |
| <i>Gminy miejskie</i> | | | | | | | | |
| Kościan | 24121 | 4776 | 2274 | 15774 | 7945 | 3571 | 2408 | 52,9 |
| <i>Gminy miejsko-wiejskie</i> | | | | | | | | |
| Czempiń | 11247 | 2515 | 1264 | 7295 | 3523 | 1437 | 973 | 54,2 |
| miasto | 5109 | 1060 | 540 | 3462 | 1711 | 587 | 405 | 47,6 |
| wieś | 6138 | 1455 | 724 | 3833 | 1812 | 850 | 568 | 60,1 |
| Krzywiń | 9885 | 2399 | 1154 | 6091 | 2893 | 1395 | 934 | 62,3 |
| miasto | 1538 | 360 | 180 | 991 | 500 | 187 | 123 | 55,2 |
| wieś | 8347 | 2039 | 974 | 5100 | 2393 | 1208 | 811 | 63,7 |
| Śmigiel | 17475 | 4141 | 1977 | 11066 | 5380 | 2268 | 1500 | 57,9 |
| miasto | 5439 | 1209 | 561 | 3474 | 1721 | 756 | 509 | 56,6 |
| wieś | 12036 | 2932 | 1416 | 7592 | 3659 | 1512 | 991 | 58,5 |
| <i>Gminy wiejskie</i> | | | | | | | | |
| Kościan | 14947 | 3681 | 1759 | 9419 | 4545 | 1847 | 1218 | 58,7 |
| POWIAT LESZCZYŃSKI | 49926 | 12374 | 5941 | 31489 | 15211 | 6063 | 3984 | 58,6 |
| <i>Gminy miejsko-wiejskie</i> | | | | | | | | |
| Osieczna | 8596 | 1994 | 969 | 5421 | 2621 | 1181 | 768 | 58,6 |
| miasto | 2012 | 429 | 209 | 1304 | 645 | 279 | 198 | 54,3 |
| wieś | 6584 | 1565 | 760 | 4117 | 1976 | 902 | 570 | 59,9 |
| Rydzyzna | 8050 | 2003 | 921 | 5131 | 2498 | 916 | 626 | 56,9 |
| miasto | 2542 | 673 | 292 | 1613 | 787 | 256 | 186 | 57,6 |
| wieś | 5508 | 1330 | 629 | 3518 | 1711 | 660 | 440 | 56,6 |
| <i>Gminy wiejskie</i> | | | | | | | | |
| Krzemieniewo | 8472 | 1984 | 922 | 5413 | 2609 | 1075 | 699 | 56,5 |
| Lipno | 5682 | 1500 | 731 | 3530 | 1708 | 652 | 425 | 61,0 |
| Święciechowa | 7061 | 1688 | 809 | 4540 | 2193 | 833 | 573 | 55,5 |
| Wijewo | 3467 | 961 | 472 | 2114 | 989 | 392 | 234 | 64,0 |
| Włoszakowice | 8598 | 2244 | 1117 | 5340 | 2593 | 1014 | 659 | 61,0 |
| POWIAT MIĘDZYCHODZKI .. | 36311 | 8460 | 4135 | 23384 | 11262 | 4467 | 3030 | 55,3 |
| <i>Gminy miejsko-wiejskie</i> | | | | | | | | |
| Międzychód | 18291 | 4143 | 2016 | 11973 | 5779 | 2175 | 1464 | 52,8 |
| miasto | 10930 | 2389 | 1147 | 7212 | 3590 | 1329 | 912 | 51,6 |
| wieś | 7361 | 1754 | 869 | 4761 | 2189 | 846 | 552 | 54,6 |
| Sieraków | 8635 | 2035 | 990 | 5505 | 2667 | 1095 | 759 | 56,9 |
| miasto | 5993 | 1353 | 661 | 3851 | 1897 | 789 | 549 | 55,6 |
| wieś | 2642 | 682 | 329 | 1654 | 770 | 306 | 210 | 59,7 |
| <i>Gminy wiejskie</i> | | | | | | | | |
| Chrzypsko Wielkie | 3308 | 815 | 415 | 1959 | 923 | 534 | 353 | 68,9 |
| Kwilcz | 6077 | 1467 | 714 | 3947 | 1893 | 663 | 454 | 54,0 |

TABL. 5. LUDNOŚĆ W WIEKU PRODUKCYJNYM I NIEPRODUKCYJNYM WEDŁUG PODREGIONÓW, POWIATÓW I GMIN W 2005 R. (cd.)
Stan w dniu 31 XII

| WYSZCZEGÓLNIENIE | Ogółem | W wieku | | | | | | Ludność w wieku nieprodukcyjnym na 100 osób w wieku produkcyjnym |
|-----------------------------------|--------|-------------------|---------------|--------------|---------------|----------------|---------------|--|
| | | przedprodukcyjnym | | produkcyjnym | | poprodukcyjnym | | |
| | | razem | w tym kobiety | razem | w tym kobiety | razem | w tym kobiety | |
| PODREGION POZNAŃSKI (cd.) | | | | | | | | |
| POWIAT NOWOTOMYSKI | 71762 | 16779 | 8235 | 46048 | 22456 | 8935 | 6115 | 55,8 |
| <i>Gminy miejsko-wiejskie</i> | | | | | | | | |
| Lwówek | 9163 | 2244 | 1083 | 5653 | 2710 | 1266 | 847 | 62,1 |
| miasto | 2941 | 615 | 279 | 1863 | 930 | 463 | 323 | 57,9 |
| wieś | 6222 | 1629 | 804 | 3790 | 1780 | 803 | 524 | 64,2 |
| Nowy Tomyśl | 24173 | 5378 | 2620 | 15935 | 7936 | 2860 | 1985 | 51,7 |
| miasto | 15255 | 3060 | 1473 | 10316 | 5243 | 1879 | 1339 | 47,9 |
| wieś | 8918 | 2318 | 1147 | 5619 | 2693 | 981 | 646 | 58,7 |
| Opalenica | 15601 | 3594 | 1725 | 10063 | 4881 | 1944 | 1301 | 55,0 |
| miasto | 9111 | 1951 | 921 | 6047 | 2972 | 1113 | 752 | 50,7 |
| wieś | 6490 | 1643 | 804 | 4016 | 1909 | 831 | 549 | 61,6 |
| Zbąszyń | 13463 | 3217 | 1647 | 8516 | 4127 | 1730 | 1207 | 58,1 |
| miasto | 7315 | 1593 | 798 | 4765 | 2374 | 957 | 669 | 53,5 |
| wieś | 6148 | 1624 | 849 | 3751 | 1753 | 773 | 538 | 63,9 |
| <i>Gminy wiejskie</i> | | | | | | | | |
| Kuślin | 5560 | 1484 | 740 | 3425 | 1621 | 651 | 449 | 62,3 |
| Miedzichowo | 3802 | 862 | 420 | 2456 | 1181 | 484 | 326 | 54,8 |
| POWIAT OBORNICKI | 55912 | 13024 | 6303 | 36408 | 17656 | 6480 | 4365 | 53,6 |
| <i>Gminy miejsko-wiejskie</i> | | | | | | | | |
| Oborniki | 31550 | 7128 | 3424 | 20854 | 10219 | 3568 | 2414 | 51,3 |
| miasto | 17895 | 3776 | 1848 | 12047 | 5992 | 2072 | 1432 | 48,5 |
| wieś | 13655 | 3352 | 1576 | 8807 | 4227 | 1496 | 982 | 55,0 |
| Rogoźno | 17254 | 4092 | 2021 | 11048 | 5288 | 2114 | 1398 | 56,2 |
| miasto | 10871 | 2458 | 1202 | 7059 | 3455 | 1354 | 904 | 54,0 |
| wieś | 6383 | 1634 | 819 | 3989 | 1833 | 760 | 494 | 60,0 |
| <i>Gminy wiejskie</i> | | | | | | | | |
| Ryczywół | 7108 | 1804 | 858 | 4506 | 2149 | 798 | 553 | 57,7 |
| POWIAT POZNAŃSKI | 288012 | 64651 | 31456 | 190499 | 94072 | 32862 | 21925 | 51,2 |
| <i>Gminy miejskie</i> | | | | | | | | |
| Luboń | 26655 | 5773 | 2813 | 17442 | 8845 | 3440 | 2312 | 52,8 |
| Puszczykowo | 9248 | 1820 | 882 | 5995 | 2999 | 1433 | 955 | 54,3 |
| <i>Gminy miejsko-wiejskie</i> | | | | | | | | |
| Buk | 11868 | 2801 | 1376 | 7632 | 3735 | 1435 | 980 | 55,5 |
| miasto | 6201 | 1377 | 688 | 4017 | 2005 | 807 | 569 | 54,4 |
| wieś | 5667 | 1424 | 688 | 3615 | 1730 | 628 | 411 | 56,8 |
| Kostrzyn | 15398 | 3589 | 1776 | 9850 | 4774 | 1959 | 1304 | 56,3 |
| miasto | 8478 | 1876 | 940 | 5483 | 2708 | 1119 | 747 | 54,6 |
| wieś | 6920 | 1713 | 836 | 4367 | 2066 | 840 | 557 | 58,5 |
| Kórnik | 17196 | 3974 | 1906 | 11160 | 5401 | 2062 | 1378 | 54,1 |
| miasto | 6907 | 1535 | 748 | 4476 | 2246 | 896 | 613 | 54,3 |
| wieś | 10289 | 2439 | 1158 | 6684 | 3155 | 1166 | 765 | 53,9 |
| Mosina | 24954 | 5340 | 2588 | 16369 | 8026 | 3245 | 2185 | 52,4 |
| miasto | 12166 | 2315 | 1094 | 8131 | 4039 | 1720 | 1145 | 49,6 |
| wieś | 12788 | 3025 | 1494 | 8238 | 3987 | 1525 | 1040 | 55,2 |
| Murowana Goślina | 15693 | 3785 | 1857 | 10544 | 5160 | 1364 | 928 | 48,8 |
| miasto | 10097 | 2390 | 1177 | 6931 | 3438 | 776 | 525 | 45,7 |
| wieś | 5596 | 1395 | 680 | 3613 | 1722 | 588 | 403 | 54,9 |
| Pobiedziska | 16214 | 3844 | 1887 | 10393 | 5024 | 1977 | 1316 | 56,0 |
| miasto | 8271 | 1878 | 967 | 5330 | 2599 | 1063 | 719 | 55,2 |
| wieś | 7943 | 1966 | 920 | 5063 | 2425 | 914 | 597 | 56,9 |
| Stęszew | 13845 | 3187 | 1531 | 8868 | 4283 | 1790 | 1213 | 56,1 |
| miasto | 5315 | 1150 | 552 | 3518 | 1745 | 647 | 446 | 51,1 |
| wieś | 8530 | 2037 | 979 | 5350 | 2538 | 1143 | 767 | 59,4 |
| Swarzędz | 40166 | 8912 | 4330 | 27033 | 13509 | 4221 | 2807 | 48,6 |
| miasto | 29766 | 6389 | 3111 | 20301 | 10229 | 3076 | 2064 | 46,6 |
| wieś | 10400 | 2523 | 1219 | 6732 | 3280 | 1145 | 743 | 54,5 |

TABL. 5. LUDNOŚĆ W WIEKU PRODUKCYJNYM I NIEPRODUKCYJNYM WEDŁUG PODREGIONÓW, POWIATÓW
I GMIN W 2005 R. (cd.)
Stan w dniu 31 XII

| WYSZCZEGÓLNIENIE | Ogółem | W wieku | | | | | | Ludność w wieku nieproduk- cyjnym na 100 osób w wieku produk- cyjnym |
|--------------------------------------|--------|-------------------|------------------|--------------|------------------|----------------|------------------|---|
| | | przedprodukcyjnym | | produkcyjnym | | poprodukcyjnym | | |
| | | razem | w tym kobiety | razem | w tym kobiety | razem | w tym kobiety | |
| PODREGION POZNAŃSKI (cd.) | | | | | | | | |
| POWIAT POZNAŃSKI (dok.) | | | | | | | | |
| <i>Gminy wiejskie</i> | | | | | | | | |
| Czerwonak | 23481 | 5100 | 2465 | 16420 | 8210 | 1961 | 1308 | 43,0 |
| Dopiewo | 13460 | 3091 | 1504 | 8875 | 4339 | 1494 | 952 | 51,7 |
| Kleszczewo | 5276 | 1330 | 657 | 3397 | 1647 | 549 | 374 | 55,3 |
| Komorniki | 13992 | 3119 | 1526 | 9289 | 4579 | 1584 | 1045 | 50,6 |
| Rokietnica | 9218 | 2107 | 1030 | 6042 | 3012 | 1069 | 709 | 52,6 |
| Suchy Las | 12907 | 2785 | 1347 | 8939 | 4457 | 1183 | 791 | 44,4 |
| Tarnowo Podgórne | 18441 | 4094 | 1981 | 12251 | 6072 | 2096 | 1368 | 50,5 |
| POWIAT SZAMOTULSKI | 85731 | 18941 | 9238 | 55482 | 27040 | 11308 | 7624 | 54,5 |
| <i>Gminy miejskie</i> | | | | | | | | |
| Obrzycko | 2172 | 470 | 217 | 1430 | 700 | 272 | 181 | 51,9 |
| <i>Gminy miejsko-wiejskie</i> | | | | | | | | |
| Ostroróg | 4839 | 1112 | 524 | 3089 | 1467 | 638 | 431 | 56,7 |
| miasto | 1982 | 442 | 214 | 1291 | 644 | 249 | 173 | 53,5 |
| wieś | 2857 | 670 | 310 | 1798 | 823 | 389 | 258 | 58,9 |
| Pniewy | 11861 | 2796 | 1405 | 7657 | 3770 | 1408 | 993 | 54,9 |
| miasto | 7425 | 1683 | 852 | 4860 | 2457 | 882 | 635 | 52,8 |
| wieś | 4436 | 1113 | 553 | 2797 | 1313 | 526 | 358 | 58,6 |
| Szamotuły | 28553 | 6108 | 2984 | 18450 | 9164 | 3995 | 2689 | 54,8 |
| miasto | 18778 | 3768 | 1853 | 12226 | 6167 | 2784 | 1876 | 53,6 |
| wieś | 9775 | 2340 | 1131 | 6224 | 2997 | 1211 | 813 | 57,1 |
| Wronki | 18710 | 3872 | 1890 | 12275 | 5900 | 2563 | 1717 | 52,4 |
| miasto | 11586 | 2224 | 1067 | 7756 | 3768 | 1606 | 1072 | 49,4 |
| wieś | 7124 | 1648 | 823 | 4519 | 2132 | 957 | 645 | 57,6 |
| <i>Gminy wiejskie</i> | | | | | | | | |
| Duszniki | 8162 | 1908 | 914 | 5223 | 2521 | 1031 | 675 | 56,3 |
| Kaźmierz | 7203 | 1688 | 824 | 4657 | 2242 | 858 | 579 | 54,7 |
| Obrzycko | 4231 | 987 | 480 | 2701 | 1276 | 543 | 359 | 56,6 |
| POWIAT ŚREDZKI | 54557 | 12414 | 6003 | 35109 | 17047 | 7034 | 4687 | 55,4 |
| <i>Gminy miejsko-wiejskie</i> | | | | | | | | |
| Środa Wielkopolska | 30032 | 6451 | 3055 | 19807 | 9734 | 3774 | 2543 | 51,6 |
| miasto | 21640 | 4548 | 2149 | 14293 | 7129 | 2799 | 1888 | 51,4 |
| wieś | 8392 | 1903 | 906 | 5514 | 2605 | 975 | 655 | 52,2 |
| <i>Gminy wiejskie</i> | | | | | | | | |
| Dominowo | 2835 | 686 | 337 | 1805 | 868 | 344 | 232 | 57,1 |
| Krzykosy | 6475 | 1555 | 772 | 4008 | 1906 | 912 | 583 | 61,6 |
| Nowe Miasto nad Wartą | 9020 | 2248 | 1076 | 5577 | 2664 | 1195 | 772 | 61,7 |
| Zaniemyśl | 6195 | 1474 | 763 | 3912 | 1875 | 809 | 557 | 58,4 |
| POWIAT ŚREMSKI | 58656 | 13621 | 6643 | 38096 | 18604 | 6939 | 4644 | 54,0 |
| <i>Gminy miejsko-wiejskie</i> | | | | | | | | |
| Dolsk | 5742 | 1449 | 707 | 3562 | 1647 | 731 | 478 | 61,2 |
| miasto | 1478 | 353 | 167 | 912 | 406 | 213 | 139 | 62,1 |
| wieś | 4264 | 1096 | 540 | 2650 | 1241 | 518 | 339 | 60,9 |
| Książ Wielkopolski | 8429 | 2166 | 1056 | 5264 | 2532 | 999 | 656 | 60,1 |
| miasto | 2707 | 671 | 331 | 1760 | 874 | 276 | 185 | 53,8 |
| wieś | 5722 | 1495 | 725 | 3504 | 1658 | 723 | 471 | 63,3 |
| Śrem | 39849 | 8871 | 4336 | 26309 | 13016 | 4669 | 3162 | 51,5 |
| miasto | 30283 | 6434 | 3151 | 20339 | 10186 | 3510 | 2439 | 48,9 |
| wieś | 9566 | 2437 | 1185 | 5970 | 2830 | 1159 | 723 | 60,2 |
| <i>Gminy wiejskie</i> | | | | | | | | |
| Brodnica | 4636 | 1135 | 544 | 2961 | 1409 | 540 | 348 | 56,6 |

TABL. 5. LUDNOŚĆ W WIEKU PRODUKCYJNYM I NIEPRODUKCYJNYM WEDŁUG PODREGIONÓW, POWIATÓW I GMIN W 2005 R. (cd.)
Stan w dniu 31 XII

| WYSZCZEGÓLNIENIE | Ogółem | W wieku | | | | | | Ludność w wieku nieproduk- cyjnym na 100 osób w wieku produk- cyjnym |
|---|---------------|-------------------|------------------|---------------|------------------|----------------|------------------|---|
| | | przedprodukcyjnym | | produkcyjnym | | poprodukcyjnym | | |
| | | razem | w tym kobiety | razem | w tym kobiety | razem | w tym kobiety | |
| PODREGION POZNAŃSKI (dok.) | | | | | | | | |
| POWIAT WOLSZTYŃSKI | 54688 | 13404 | 6443 | 34582 | 16724 | 6702 | 4498 | 58,1 |
| <i>Gminy miejsko-wiejskie</i> | | | | | | | | |
| Wolsztyn | 29212 | 6868 | 3272 | 18642 | 9080 | 3702 | 2487 | 56,7 |
| miasto | 13587 | 2812 | 1361 | 8838 | 4458 | 1937 | 1339 | 53,7 |
| wieś | 15625 | 4056 | 1911 | 9804 | 4622 | 1765 | 1148 | 59,4 |
| <i>Gminy wiejskie</i> | | | | | | | | |
| Przemęt | 13493 | 3455 | 1688 | 8418 | 3998 | 1620 | 1073 | 60,3 |
| Siedlec | 11983 | 3081 | 1483 | 7522 | 3646 | 1380 | 938 | 59,3 |
| POWIAT WRZESIŃSKI | 73751 | 16557 | 8090 | 47594 | 23145 | 9600 | 6459 | 55,0 |
| <i>Gminy miejsko-wiejskie</i> | | | | | | | | |
| Miłosław | 10270 | 2300 | 1141 | 6620 | 3155 | 1350 | 904 | 55,1 |
| miasto | 3587 | 819 | 416 | 2306 | 1144 | 462 | 300 | 55,6 |
| wieś | 6683 | 1481 | 725 | 4314 | 2011 | 888 | 604 | 54,9 |
| Nekla | 6613 | 1588 | 789 | 4303 | 2066 | 722 | 468 | 53,7 |
| miasto | 3189 | 733 | 360 | 2145 | 1035 | 311 | 198 | 48,7 |
| wieś | 3424 | 855 | 429 | 2158 | 1031 | 411 | 270 | 58,7 |
| Pyzdry | 7228 | 1699 | 849 | 4462 | 2112 | 1067 | 745 | 62,0 |
| miasto | 3184 | 730 | 363 | 2034 | 990 | 420 | 302 | 56,5 |
| wieś | 4044 | 969 | 486 | 2428 | 1122 | 647 | 443 | 66,6 |
| Września | 43540 | 9392 | 4522 | 28366 | 13972 | 5782 | 3890 | 53,5 |
| miasto | 28650 | 5854 | 2807 | 18892 | 9449 | 3904 | 2644 | 51,7 |
| wieś | 14890 | 3538 | 1715 | 9474 | 4523 | 1878 | 1246 | 57,2 |
| <i>Gminy wiejskie</i> | | | | | | | | |
| Kołaczkowo | 6100 | 1578 | 789 | 3843 | 1840 | 679 | 452 | 58,7 |
| MIASTO NA PRAWACH POWIATU LESZNO | 63970 | 12911 | 6285 | 42372 | 21324 | 8687 | 5871 | 51,0 |
| PODREGION KALISKI | 801923 | 180162 | 87802 | 508004 | 246999 | 113757 | 76348 | 57,9 |
| POWIAT GOSTYŃSKI | 75719 | 17905 | 8698 | 47359 | 22880 | 10455 | 6858 | 59,9 |
| <i>Gminy miejsko-wiejskie</i> | | | | | | | | |
| Borek Wielkopolski | 7728 | 1909 | 934 | 4730 | 2246 | 1089 | 700 | 63,4 |
| miasto | 2477 | 607 | 306 | 1582 | 782 | 288 | 182 | 56,6 |
| wieś | 5251 | 1302 | 628 | 3148 | 1464 | 801 | 518 | 66,8 |
| Gostyń | 27903 | 6241 | 3041 | 17958 | 8833 | 3704 | 2448 | 55,4 |
| miasto | 20643 | 4373 | 2120 | 13502 | 6754 | 2768 | 1846 | 52,9 |
| wieś | 7260 | 1868 | 921 | 4456 | 2079 | 936 | 602 | 62,9 |
| Krobia | 12799 | 3069 | 1466 | 7961 | 3843 | 1769 | 1146 | 60,8 |
| miasto | 4008 | 930 | 455 | 2573 | 1259 | 505 | 334 | 55,8 |
| wieś | 8791 | 2139 | 1011 | 5388 | 2584 | 1264 | 812 | 63,2 |
| Pogorzela | 5154 | 1344 | 654 | 3111 | 1492 | 699 | 459 | 65,7 |
| miasto | 1971 | 482 | 228 | 1230 | 604 | 259 | 175 | 60,2 |
| wieś | 3183 | 862 | 426 | 1881 | 888 | 440 | 284 | 69,2 |
| Poniec | 7868 | 1821 | 909 | 4923 | 2389 | 1124 | 745 | 59,8 |
| miasto | 2884 | 603 | 292 | 1870 | 948 | 411 | 275 | 54,2 |
| wieś | 4984 | 1218 | 617 | 3053 | 1441 | 713 | 470 | 63,2 |
| <i>Gminy wiejskie</i> | | | | | | | | |
| Pepowo | 5990 | 1464 | 684 | 3591 | 1676 | 935 | 605 | 66,8 |
| Piaski | 8277 | 2057 | 1010 | 5085 | 2401 | 1135 | 755 | 62,8 |
| POWIAT JAROCIŃSKI | 70377 | 16063 | 7825 | 44562 | 21870 | 9752 | 6412 | 57,9 |
| <i>Gminy miejsko-wiejskie</i> | | | | | | | | |
| Jarocin | 44425 | 9528 | 4627 | 28627 | 14164 | 6270 | 4163 | 55,2 |
| miasto | 25856 | 5116 | 2475 | 17075 | 8517 | 3665 | 2472 | 51,4 |
| wieś | 18569 | 4412 | 2152 | 11552 | 5647 | 2605 | 1691 | 60,7 |
| Żerków | 10580 | 2637 | 1247 | 6484 | 3152 | 1459 | 937 | 63,2 |
| miasto | 2066 | 478 | 234 | 1341 | 669 | 247 | 176 | 54,1 |
| wieś | 8514 | 2159 | 1013 | 5143 | 2483 | 1212 | 761 | 65,5 |
| <i>Gminy wiejskie</i> | | | | | | | | |
| Jaraczewo | 8266 | 2110 | 1085 | 5036 | 2417 | 1120 | 716 | 64,1 |
| Kotlin | 7106 | 1788 | 866 | 4415 | 2137 | 903 | 596 | 61,0 |

TABL. 5. LUDNOŚĆ W WIEKU PRODUKCYJNYM I NIEPRODUKCYJNYM WEDŁUG PODREGIONÓW, POWIATÓW
I GMIN W 2005 R. (cd.)
Stan w dniu 31 XII

| WYSZCZEGÓLNIENIE | Ogółem | W wieku | | | | | | Ludność w wieku nieproduk- cyjnym na 100 osób w wieku produk- cyjnym |
|---------------------------------|--------|-------------------|------------------|--------------|------------------|----------------|------------------|---|
| | | przedprodukcyjnym | | produkcyjnym | | poprodukcyjnym | | |
| | | razem | w tym kobiety | razem | w tym kobiety | razem | w tym kobiety | |
| PODREGION KALISKI (cd.) | | | | | | | | |
| POWIAT KALISKI | 80335 | 18749 | 9219 | 49324 | 23557 | 12262 | 8099 | 62,9 |
| <i>Gminy miejsko-wiejskie</i> | | | | | | | | |
| Stawiszyn | 7253 | 1610 | 797 | 4556 | 2262 | 1087 | 739 | 59,2 |
| miasto | 1569 | 323 | 145 | 1018 | 516 | 228 | 164 | 54,1 |
| wieś | 5684 | 1287 | 652 | 3538 | 1746 | 859 | 575 | 60,7 |
| <i>Gminy wiejskie</i> | | | | | | | | |
| Blizanów | 9222 | 2133 | 1086 | 5679 | 2744 | 1410 | 899 | 62,4 |
| Brzeziny | 5883 | 1412 | 678 | 3545 | 1647 | 926 | 617 | 66,0 |
| Ceków-Kolonia | 4524 | 973 | 469 | 2879 | 1361 | 672 | 448 | 57,1 |
| Godziesze Wielkie | 8350 | 2012 | 975 | 5077 | 2392 | 1261 | 826 | 64,5 |
| Kozłminek | 7518 | 1868 | 911 | 4568 | 2141 | 1082 | 704 | 64,6 |
| Lisków | 5480 | 1292 | 643 | 3225 | 1538 | 963 | 640 | 69,9 |
| Mycielin | 4956 | 1197 | 603 | 2970 | 1382 | 789 | 523 | 66,9 |
| Opatówek | 10109 | 2225 | 1079 | 6326 | 3057 | 1558 | 1013 | 59,8 |
| Szczytniki | 8108 | 1923 | 953 | 4944 | 2325 | 1241 | 824 | 64,0 |
| Żelazków | 8932 | 2104 | 1025 | 5555 | 2708 | 1273 | 866 | 60,8 |
| POWIAT KĘPIŃSKI | 55334 | 12954 | 6376 | 35016 | 16721 | 7364 | 4971 | 58,0 |
| <i>Gminy miejsko-wiejskie</i> | | | | | | | | |
| Kepno | 24299 | 5344 | 2650 | 15662 | 7693 | 3293 | 2259 | 55,1 |
| miasto | 14713 | 3083 | 1542 | 9720 | 4870 | 1910 | 1339 | 51,4 |
| wieś | 9586 | 2261 | 1108 | 5942 | 2823 | 1383 | 920 | 61,3 |
| <i>Gminy wiejskie</i> | | | | | | | | |
| Baranów | 7502 | 1885 | 926 | 4746 | 2260 | 871 | 569 | 58,1 |
| Bralin | 5641 | 1387 | 669 | 3537 | 1662 | 717 | 477 | 59,5 |
| Łęka Opatowska | 5209 | 1298 | 636 | 3218 | 1473 | 693 | 459 | 61,9 |
| Perzów | 3946 | 962 | 486 | 2444 | 1108 | 540 | 382 | 61,5 |
| Rychtal | 4048 | 971 | 479 | 2542 | 1189 | 535 | 354 | 59,2 |
| Trzcinica | 4689 | 1107 | 530 | 2867 | 1336 | 715 | 471 | 63,6 |
| POWIAT KROTOSZYŃSKI | 77025 | 18090 | 8796 | 48417 | 23452 | 10518 | 7084 | 59,1 |
| <i>Gminy miejskie</i> | | | | | | | | |
| Sulmierzyce | 2759 | 691 | 325 | 1741 | 832 | 327 | 219 | 58,5 |
| <i>Gminy miejsko-wiejskie</i> | | | | | | | | |
| Kobylin | 8035 | 1980 | 929 | 4994 | 2378 | 1061 | 715 | 60,9 |
| miasto | 3060 | 802 | 400 | 1903 | 922 | 355 | 244 | 60,8 |
| wieś | 4975 | 1178 | 529 | 3091 | 1456 | 706 | 471 | 61,0 |
| Kozłmin Wielkopolski | 13828 | 3227 | 1543 | 8537 | 4131 | 2064 | 1368 | 62,0 |
| miasto | 6710 | 1419 | 670 | 4280 | 2099 | 1011 | 698 | 56,8 |
| wieś | 7118 | 1808 | 873 | 4257 | 2032 | 1053 | 670 | 67,2 |
| Krotoszyn | 40289 | 9140 | 4459 | 25588 | 12560 | 5561 | 3786 | 57,5 |
| miasto | 29362 | 6444 | 3183 | 18886 | 9366 | 4032 | 2780 | 55,5 |
| wieś | 10927 | 2696 | 1276 | 6702 | 3194 | 1529 | 1006 | 63,0 |
| Zduny | 6941 | 1658 | 844 | 4459 | 2085 | 824 | 557 | 55,7 |
| miasto | 4505 | 1058 | 526 | 2930 | 1406 | 517 | 359 | 53,8 |
| wieś | 2436 | 600 | 318 | 1529 | 679 | 307 | 198 | 59,3 |
| <i>Gminy wiejskie</i> | | | | | | | | |
| Rozdrażew | 5173 | 1394 | 696 | 3098 | 1466 | 681 | 439 | 67,0 |
| POWIAT OSTROWSKI | 158467 | 35321 | 17160 | 101101 | 49242 | 22045 | 14714 | 56,7 |
| <i>Gminy miejskie</i> | | | | | | | | |
| Ostrów Wielkopolski | 72672 | 14154 | 6827 | 47795 | 23804 | 10723 | 7336 | 52,0 |

TABL. 5. LUDNOŚĆ W WIEKU PRODUKCYJNYM I NIEPRODUKCYJNYM WEDŁUG PODREGIONÓW, POWIATÓW I GMIN W 2005 R. (cd.)
Stan w dniu 31 XII

| WYSZCZEGÓLNIENIE | Ogółem | W wieku | | | | | | Ludność w wieku nieprodukcyjnym na 100 osób w wieku produkcyjnym |
|---------------------------------|--------------|-------------------|---------------|--------------|---------------|----------------|---------------|--|
| | | przedprodukcyjnym | | produkcyjnym | | poprodukcyjnym | | |
| | | razem | w tym kobiety | razem | w tym kobiety | razem | w tym kobiety | |
| PODREGION KALISKI (cd.) | | | | | | | | |
| POWIAT OSTROWSKI (dok.) | | | | | | | | |
| <i>Gminy miejsko-wiejskie</i> | | | | | | | | |
| Nowe Skalmierzyce | 15191 | 3523 | 1722 | 9629 | 4697 | 2039 | 1323 | 57,8 |
| miasto | 5093 | 1090 | 512 | 3366 | 1723 | 637 | 454 | 51,3 |
| wieś | 10098 | 2433 | 1210 | 6263 | 2974 | 1402 | 869 | 61,2 |
| Odolanów | 13857 | 3582 | 1747 | 8538 | 4058 | 1737 | 1127 | 62,3 |
| miasto | 4951 | 1213 | 591 | 3216 | 1572 | 522 | 347 | 53,9 |
| wieś | 8906 | 2369 | 1156 | 5322 | 2486 | 1215 | 780 | 67,3 |
| Raszków | 11266 | 2795 | 1339 | 6956 | 3319 | 1515 | 981 | 62,0 |
| miasto | 2054 | 538 | 272 | 1373 | 691 | 143 | 100 | 49,6 |
| wieś | 9212 | 2257 | 1067 | 5583 | 2628 | 1372 | 881 | 65,0 |
| <i>Gminy wiejskie</i> | | | | | | | | |
| Ostrów Wielkopolski | 17988 | 4384 | 2155 | 11130 | 5342 | 2474 | 1593 | 61,6 |
| Przygodzice | 11297 | 2780 | 1379 | 7031 | 3317 | 1486 | 991 | 60,7 |
| Sieroszewice | 9579 | 2360 | 1158 | 5918 | 2782 | 1301 | 843 | 61,9 |
| Sośnie | 6617 | 1743 | 833 | 4104 | 1923 | 770 | 520 | 61,2 |
| POWIAT OSTRZESZOWSKI ... | 54472 | 12893 | 6323 | 34192 | 16291 | 7387 | 4995 | 59,3 |
| <i>Gminy miejsko-wiejskie</i> | | | | | | | | |
| Grabów nad Prosną | 7829 | 1865 | 938 | 4778 | 2258 | 1186 | 780 | 63,9 |
| miasto | 1946 | 455 | 216 | 1295 | 629 | 196 | 135 | 50,3 |
| wieś | 5883 | 1410 | 722 | 3483 | 1629 | 990 | 645 | 68,9 |
| Mikstat | 6213 | 1482 | 702 | 3867 | 1806 | 864 | 578 | 60,7 |
| miasto | 1844 | 436 | 210 | 1213 | 595 | 195 | 145 | 52,0 |
| wieś | 4369 | 1046 | 492 | 2654 | 1211 | 669 | 433 | 64,6 |
| Ostrzeszów | 23299 | 5235 | 2576 | 15070 | 7419 | 2994 | 2080 | 54,6 |
| miasto | 14580 | 3035 | 1499 | 9718 | 4886 | 1827 | 1279 | 50,0 |
| wieś | 8719 | 2200 | 1077 | 5352 | 2533 | 1167 | 801 | 62,9 |
| <i>Gminy wiejskie</i> | | | | | | | | |
| Czajków | 2597 | 646 | 329 | 1529 | 686 | 422 | 279 | 69,8 |
| Doruchów | 5119 | 1356 | 661 | 3103 | 1436 | 660 | 436 | 65,0 |
| Kobyla Góra | 5784 | 1421 | 682 | 3649 | 1663 | 714 | 474 | 58,5 |
| Kraszewice | 3631 | 888 | 435 | 2196 | 1023 | 547 | 368 | 65,3 |
| POWIAT PLESZEWSKI | 62004 | 14414 | 6856 | 39326 | 19039 | 8264 | 5508 | 57,7 |
| <i>Gminy miejsko-wiejskie</i> | | | | | | | | |
| Pleszew | 29774 | 6490 | 3065 | 19223 | 9490 | 4061 | 2703 | 54,9 |
| miasto | 17824 | 3668 | 1762 | 11576 | 5835 | 2580 | 1748 | 54,0 |
| wieś | 11950 | 2822 | 1303 | 7647 | 3655 | 1481 | 955 | 56,3 |
| <i>Gminy wiejskie</i> | | | | | | | | |
| Chocz | 4798 | 1204 | 555 | 2967 | 1410 | 627 | 432 | 61,7 |
| Czermin | 4824 | 1146 | 510 | 3058 | 1400 | 620 | 399 | 57,8 |
| Dobrzyca | 8268 | 1968 | 949 | 5205 | 2502 | 1095 | 746 | 58,8 |
| Gizałki | 4645 | 1213 | 609 | 2834 | 1351 | 598 | 406 | 63,9 |
| Gołuchów | 9695 | 2393 | 1168 | 6039 | 2886 | 1263 | 822 | 60,5 |

TABL. 5. LUDNOŚĆ W WIEKU PRODUKCYJNYM I NIEPRODUKCYJNYM WEDŁUG PODREGIONÓW, POWIATÓW
I GMIN W 2005 R. (cd.)
Stan w dniu 31 XII

| WYSZCZEGÓLNIENIE | Ogółem | W wieku | | | | | | Ludność w wieku nieprodukcyjnym na 100 osób w wieku produkcyjnym |
|---|---------------|-------------------|------------------|---------------|------------------|----------------|------------------|---|
| | | przedprodukcyjnym | | produkcyjnym | | poprodukcyjnym | | |
| | | razem | w tym kobiety | razem | w tym kobiety | razem | w tym kobiety | |
| PODREGION KALISKI (dok.) | | | | | | | | |
| POWIAT RAWICKI | 59349 | 13684 | 6628 | 37729 | 18253 | 7936 | 5349 | 57,3 |
| <i>Gminy miejsko-wiejskie</i> | | | | | | | | |
| Bojanowo | 8941 | 2107 | 998 | 5651 | 2647 | 1183 | 815 | 58,2 |
| miasto | 3014 | 653 | 309 | 1891 | 919 | 470 | 342 | 59,4 |
| wieś | 5927 | 1454 | 689 | 3760 | 1728 | 713 | 473 | 57,6 |
| Jutrosin | 7080 | 1841 | 901 | 4315 | 2029 | 924 | 618 | 64,1 |
| miasto | 1863 | 437 | 218 | 1201 | 591 | 225 | 159 | 55,1 |
| wieś | 5217 | 1404 | 683 | 3114 | 1438 | 699 | 459 | 67,5 |
| Miejska Górka | 9285 | 2243 | 1057 | 5819 | 2793 | 1223 | 805 | 59,6 |
| miasto | 3121 | 734 | 341 | 2008 | 1000 | 379 | 257 | 55,4 |
| wieś | 6164 | 1509 | 716 | 3811 | 1793 | 844 | 548 | 61,7 |
| Rawicz | 29409 | 6318 | 3136 | 19102 | 9452 | 3989 | 2721 | 54,0 |
| miasto | 21336 | 4319 | 2130 | 13979 | 6974 | 3038 | 2107 | 52,6 |
| wieś | 8073 | 1999 | 1006 | 5123 | 2478 | 951 | 614 | 57,6 |
| <i>Gminy wiejskie</i> | | | | | | | | |
| Pakośław | 4634 | 1175 | 536 | 2842 | 1332 | 617 | 390 | 63,1 |
| MIASTO NA PRAWACH POWIATU KALISZ | 108841 | 20089 | 9921 | 70978 | 35694 | 17774 | 12358 | 53,3 |
| PODREGION KONIŃSKI | 435556 | 99696 | 48584 | 274421 | 132756 | 61439 | 41095 | 58,7 |
| POWIAT KOLSKI | 88771 | 19946 | 9689 | 55496 | 26757 | 13329 | 8978 | 60,0 |
| <i>Gminy miejskie</i> | | | | | | | | |
| Koło | 23101 | 4592 | 2274 | 15600 | 7913 | 2909 | 2065 | 48,1 |
| <i>Gminy miejsko-wiejskie</i> | | | | | | | | |
| Dąbie | 6674 | 1469 | 713 | 4049 | 1883 | 1156 | 788 | 64,8 |
| miasto | 2101 | 479 | 239 | 1310 | 649 | 312 | 216 | 60,4 |
| wieś | 4573 | 990 | 474 | 2739 | 1234 | 844 | 572 | 67,0 |
| Kłodawa | 13312 | 2900 | 1389 | 8275 | 4018 | 2137 | 1421 | 60,9 |
| miasto | 6844 | 1437 | 700 | 4410 | 2190 | 997 | 682 | 55,2 |
| wieś | 6468 | 1463 | 689 | 3865 | 1828 | 1140 | 739 | 67,3 |
| Przedecz | 4344 | 974 | 483 | 2618 | 1232 | 752 | 483 | 65,9 |
| miasto | 1779 | 388 | 177 | 1093 | 537 | 298 | 190 | 62,8 |
| wieś | 2565 | 586 | 306 | 1525 | 695 | 454 | 293 | 68,2 |
| <i>Gminy wiejskie</i> | | | | | | | | |
| Babiak | 7933 | 1996 | 969 | 4684 | 2205 | 1253 | 821 | 69,4 |
| Chodów | 3510 | 748 | 344 | 2128 | 1000 | 634 | 416 | 64,9 |
| Grzegorzew | 5615 | 1358 | 664 | 3405 | 1606 | 852 | 570 | 64,9 |
| Koło | 6961 | 1706 | 809 | 4240 | 1996 | 1015 | 647 | 64,2 |
| Kościelec | 6666 | 1614 | 750 | 4066 | 1907 | 986 | 650 | 63,9 |
| Olszówka | 4787 | 1092 | 539 | 2853 | 1320 | 842 | 576 | 67,8 |
| Osiek Mały | 5868 | 1497 | 755 | 3578 | 1677 | 793 | 541 | 64,0 |
| POWIAT KONIŃSKI | 123456 | 30895 | 15106 | 76002 | 36225 | 16559 | 11073 | 62,4 |
| <i>Gminy miejsko-wiejskie</i> | | | | | | | | |
| Golina | 11326 | 2744 | 1309 | 7131 | 3414 | 1451 | 977 | 58,8 |
| miasto | 4338 | 1008 | 487 | 2865 | 1408 | 465 | 330 | 51,4 |
| wieś | 6988 | 1736 | 822 | 4266 | 2006 | 986 | 647 | 63,8 |
| Kleczew | 9714 | 2477 | 1227 | 5986 | 2924 | 1251 | 807 | 62,3 |
| miasto | 4169 | 1090 | 529 | 2572 | 1302 | 507 | 327 | 62,1 |
| wieś | 5545 | 1387 | 698 | 3414 | 1622 | 744 | 480 | 62,4 |
| Rychwał | 8411 | 2085 | 1046 | 5135 | 2441 | 1191 | 796 | 63,8 |
| miasto | 2386 | 550 | 271 | 1562 | 757 | 274 | 186 | 52,8 |
| wieś | 6025 | 1535 | 775 | 3573 | 1684 | 917 | 610 | 68,6 |
| Sompolno | 10543 | 2562 | 1263 | 6509 | 3113 | 1472 | 988 | 62,0 |
| miasto | 3702 | 877 | 431 | 2349 | 1179 | 476 | 329 | 57,6 |
| wieś | 6841 | 1685 | 832 | 4160 | 1934 | 996 | 659 | 64,4 |
| Ślesin | 13410 | 3269 | 1624 | 8271 | 3952 | 1870 | 1245 | 62,1 |
| miasto | 3079 | 659 | 325 | 1985 | 978 | 435 | 290 | 55,1 |
| wieś | 10331 | 2610 | 1299 | 6286 | 2974 | 1435 | 955 | 64,3 |

TABL. 5. LUDNOŚĆ W WIEKU PRODUKCYJNYM I NIEPRODUKCYJNYM WEDŁUG PODREGIONÓW, POWIATÓW
I GMIN W 2005 R. (dok.)
Stan w dniu 31 XII

| WYSZCZEGÓLNIENIE | Ogółem | W wieku | | | | | | Ludność w wieku nieproduk- cyjnym na 100 osób w wieku produk- cyjnym |
|--|---------------|-------------------|------------------|---------------|------------------|----------------|------------------|---|
| | | przedprodukcyjnym | | produkcyjnym | | poprodukcyjnym | | |
| | | razem | w tym kobiety | razem | w tym kobiety | razem | w tym kobiety | |
| PODREGION KONIŃSKI (dok.) | | | | | | | | |
| POWIAT KONIŃSKI (dok.) | | | | | | | | |
| <i>Gminy wiejskie</i> | | | | | | | | |
| Grodzic | 5247 | 1357 | 657 | 3114 | 1467 | 776 | 525 | 68,5 |
| Kazimierz Biskupi | 10392 | 2590 | 1281 | 6557 | 3107 | 1245 | 833 | 58,5 |
| Kramsk | 10103 | 2531 | 1240 | 6136 | 2925 | 1436 | 970 | 64,7 |
| Krzymów | 7057 | 1873 | 930 | 4280 | 2077 | 904 | 603 | 64,9 |
| Rzgów | 6809 | 1709 | 836 | 4109 | 1961 | 991 | 673 | 65,7 |
| Skulsk | 6140 | 1439 | 701 | 3807 | 1780 | 894 | 568 | 61,3 |
| Stare Miasto | 10265 | 2635 | 1234 | 6513 | 3124 | 1117 | 754 | 57,6 |
| Wierzbinek | 7619 | 1997 | 957 | 4499 | 2088 | 1123 | 783 | 69,3 |
| Wilczyn | 6420 | 1627 | 801 | 3955 | 1852 | 838 | 551 | 62,3 |
| POWIAT ŚLUPECKI | 58792 | 13495 | 6476 | 37037 | 17706 | 8260 | 5397 | 58,7 |
| <i>Gminy miejskie</i> | | | | | | | | |
| Ślupca | 14451 | 2858 | 1347 | 9953 | 5001 | 1640 | 1110 | 45,2 |
| <i>Gminy miejsko-wiejskie</i> | | | | | | | | |
| Zagórz | 9078 | 2140 | 1025 | 5581 | 2645 | 1357 | 907 | 62,7 |
| miasto | 2925 | 623 | 292 | 1912 | 943 | 390 | 275 | 53,0 |
| wieś | 6153 | 1517 | 733 | 3669 | 1702 | 967 | 632 | 67,7 |
| <i>Gminy wiejskie</i> | | | | | | | | |
| Łądek | 5660 | 1308 | 617 | 3406 | 1570 | 946 | 606 | 66,2 |
| Orchowo | 3886 | 969 | 490 | 2405 | 1123 | 512 | 335 | 61,6 |
| Ostrowite | 5050 | 1235 | 576 | 3046 | 1399 | 769 | 483 | 65,8 |
| Powidz | 2084 | 449 | 202 | 1281 | 592 | 354 | 240 | 62,7 |
| Ślupca | 8943 | 2237 | 1098 | 5290 | 2503 | 1416 | 903 | 69,1 |
| Strzałkowo | 9640 | 2299 | 1121 | 6075 | 2873 | 1266 | 813 | 58,7 |
| POWIAT TURECKI | 83699 | 19554 | 9607 | 52000 | 25164 | 12145 | 8082 | 61,0 |
| <i>Gminy miejskie</i> | | | | | | | | |
| Turek | 29437 | 6020 | 2997 | 19217 | 9661 | 4200 | 2817 | 53,2 |
| <i>Gminy miejsko-wiejskie</i> | | | | | | | | |
| Dobra | 6373 | 1404 | 716 | 3823 | 1756 | 1146 | 757 | 66,7 |
| miasto | 1516 | 334 | 174 | 966 | 458 | 216 | 156 | 56,9 |
| wieś | 4857 | 1070 | 542 | 2857 | 1298 | 930 | 601 | 70,0 |
| Tuliszków | 10514 | 2581 | 1255 | 6588 | 3181 | 1345 | 907 | 59,6 |
| miasto | 3399 | 760 | 380 | 2269 | 1123 | 370 | 251 | 49,8 |
| wieś | 7115 | 1821 | 875 | 4319 | 2058 | 975 | 656 | 64,7 |
| <i>Gminy wiejskie</i> | | | | | | | | |
| Brudzew | 6140 | 1543 | 760 | 3654 | 1747 | 943 | 625 | 68,0 |
| Kawęczyn | 5306 | 1278 | 629 | 3141 | 1450 | 887 | 577 | 68,9 |
| Malanów | 6463 | 1677 | 813 | 3866 | 1797 | 920 | 605 | 67,2 |
| Przykona | 4167 | 1022 | 503 | 2461 | 1165 | 684 | 440 | 69,3 |
| Turek | 7538 | 2014 | 933 | 4508 | 2172 | 1016 | 676 | 67,2 |
| Władysławów | 7761 | 2015 | 1001 | 4742 | 2235 | 1004 | 678 | 63,7 |
| MIASTO NA PRAWACH POWIATU KONIN | 80838 | 15806 | 7706 | 53886 | 26904 | 11146 | 7565 | 50,0 |
| PODREGION M. POZNAŃ ... | 567882 | 90177 | 44042 | 382827 | 194362 | 94878 | 64840 | 48,3 |
| Poznań-Grunwald | 123712 | 19128 | 9313 | 79313 | 40443 | 25271 | 17369 | 56,0 |
| Poznań-Jeżyce | 81033 | 13451 | 6661 | 53430 | 27227 | 14152 | 9689 | 51,7 |
| Poznań-Nowe Miasto | 142309 | 22541 | 10896 | 97719 | 48740 | 22049 | 14814 | 45,6 |
| Poznań-Stare Miasto | 158032 | 24231 | 11891 | 111466 | 57425 | 22335 | 15377 | 41,8 |
| Poznań-Wilda | 62796 | 10826 | 5281 | 40899 | 20527 | 11071 | 7591 | 53,5 |

5. LUDNOŚĆ W WIEKU NIEPRODUKCYJNYM NA 100 OSÓB
W WIEKU PRODUKCYJNYM W 2005 R.

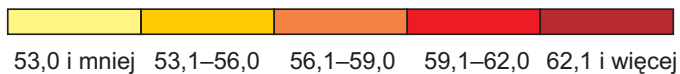
Stan w dniu 31 XII

W POWIATACH

W PODREGIONACH



W osobach



TABL. 6. **POWIATY I LUDNOŚĆ W POWIATACH W 2005 R.**
Stan w dniu 31 XII

| LICZBA LUDNOŚCI | Liczba powiatów ^a | Ludność w powiatach | |
|-----------------------|------------------------------|---------------------|--------------------|
| | | ogółem | w % ogółu ludności |
| OGÓŁEM | 35 | 3372417 | 100,0 |
| Poniżej 30000 | – | – | – |
| 30000–49999 | 4 | 182666 | 5,4 |
| 50000–79999 | 18 | 1160096 | 34,4 |
| 80000–99999 | 6 | 505549 | 15,0 |
| 100000–149999 | 4 | 509745 | 15,1 |
| 150000–199999 | 1 | 158467 | 4,7 |
| 200000 i więcej | 2 | 855894 | 25,4 |

^a Łącznie z miastami na prawach powiatu.

TABL. 7. **MIASTA I LUDNOŚĆ W MIASTACH W 2005 R.**
Stan w dniu 31 XII

| LICZBA LUDNOŚCI | Liczba miast | Ludność w miastach | |
|-----------------------|--------------|--------------------|--------------------|
| | | ogółem | w % ogółu ludności |
| OGÓŁEM | 109 | 1925481 | 57,1 |
| Poniżej 2000 | 11 | 19253 | 0,6 |
| 2000–4999 | 39 | 123477 | 3,7 |
| 5000–9999 | 21 | 145050 | 4,3 |
| 10000–19999 | 18 | 262785 | 7,8 |
| 20000–49999 | 13 | 335424 | 9,9 |
| 50000–99999 | 5 | 362769 | 10,8 |
| 100000–199999 | 1 | 108841 | 3,2 |
| 200000 i więcej | 1 | 567882 | 16,8 |

TABL. 8. **GMINY ZAMIESZKANE PRZEZ LUDNOŚĆ WIEJSKĄ W 2005 R.**
Stan w dniu 31 XII

| LICZBA LUDNOŚCI | Liczba gmin ^a | Ludność na wsi | |
|----------------------|--------------------------|----------------|--------------------|
| | | ogółem | w % ogółu ludności |
| OGÓŁEM | 207 | 1446936 | 42,9 |
| 2000–4999 | 54 | 212376 | 6,3 |
| 5000–6999 | 72 | 427806 | 12,7 |
| 7000–9999 | 53 | 440126 | 13,1 |
| 10000 i więcej | 28 | 366628 | 10,9 |

^a Wiejskich i miejsko-wiejskich.

TABL. 9. MAŁŻEŃSTWA ZAWARTE W 2005 R. WEDŁUG WIEKU NOWOŻEŃCÓW

| MĘŻCZYŹNI W WIEKU | Ogółem | Kobiety w wieku | | | | | | | |
|-----------------------|--------------|-------------------|-------------|-------------|-------------|------------|------------|------------|--------------------|
| | | 19 lat i mniej | 20–24 | 25–29 | 30–34 | 35–39 | 40–49 | 50–59 | 60 lat i więcej |
| OGÓŁEM | | | | | | | | | |
| OGÓŁEM | 18950 | 1201 | 8418 | 6593 | 1416 | 426 | 449 | 311 | 136 |
| 19 lat i mniej | 201 | 121 | 74 | 4 | 2 | – | – | – | – |
| 20–24 | 5369 | 803 | 3690 | 808 | 61 | 7 | – | – | – |
| 25–29 | 8549 | 241 | 3890 | 4011 | 349 | 44 | 13 | 1 | – |
| 30–34 | 2736 | 30 | 635 | 1361 | 584 | 100 | 23 | 3 | – |
| 35–39 | 789 | 5 | 88 | 279 | 243 | 129 | 40 | 5 | – |
| 40–49 | 648 | – | 33 | 114 | 145 | 117 | 199 | 36 | 4 |
| 50–59 | 378 | 1 | 7 | 15 | 31 | 23 | 141 | 146 | 14 |
| 60 lat i więcej | 280 | – | 1 | 1 | 1 | 6 | 33 | 120 | 118 |
| MIASTA | | | | | | | | | |
| OGÓŁEM | 10616 | 394 | 4140 | 4222 | 936 | 274 | 307 | 247 | 96 |
| 19 lat i mniej | 68 | 40 | 23 | 4 | 1 | – | – | – | – |
| 20–24 | 2462 | 273 | 1703 | 445 | 38 | 3 | – | – | – |
| 25–29 | 5007 | 72 | 2016 | 2646 | 232 | 31 | 9 | 1 | – |
| 30–34 | 1684 | 8 | 331 | 862 | 396 | 68 | 17 | 2 | – |
| 35–39 | 493 | 1 | 46 | 185 | 157 | 78 | 23 | 3 | – |
| 40–49 | 406 | – | 16 | 67 | 91 | 71 | 130 | 28 | 3 |
| 50–59 | 281 | – | 4 | 12 | 20 | 18 | 100 | 116 | 11 |
| 60 lat i więcej | 215 | – | 1 | 1 | 1 | 5 | 28 | 97 | 82 |
| WIEŚ | | | | | | | | | |
| OGÓŁEM | 8334 | 807 | 4278 | 2371 | 480 | 152 | 142 | 64 | 40 |
| 19 lat i mniej | 133 | 81 | 51 | – | 1 | – | – | – | – |
| 20–24 | 2907 | 530 | 1987 | 363 | 23 | 4 | – | – | – |
| 25–29 | 3542 | 169 | 1874 | 1365 | 117 | 13 | 4 | – | – |
| 30–34 | 1052 | 22 | 304 | 499 | 188 | 32 | 6 | 1 | – |
| 35–39 | 296 | 4 | 42 | 94 | 86 | 51 | 17 | 2 | – |
| 40–49 | 242 | – | 17 | 47 | 54 | 46 | 69 | 8 | 1 |
| 50–59 | 97 | 1 | 3 | 3 | 11 | 5 | 41 | 30 | 3 |
| 60 lat i więcej | 65 | – | – | – | – | 1 | 5 | 23 | 36 |

TABL. 10. MAŁŻEŃSTWA ZAWARTE W 2005 R. WEDŁUG WYKSZTAŁCENIA NOWOŻEŃCÓW

| MĘŻCZYŹNI WEDŁUG WYKSZTAŁCENIA | Ogółem | Kobiety według wykształcenia | | | | | |
|--------------------------------------|--------------|------------------------------|------------|-------------|------------------------|-------------|-------------|
| | | wyższe | policealne | średnie | zasadnicze zwdowowe | gimnazjalne | pozostałe |
| OGÓŁEM | | | | | | | |
| OGÓŁEM | 18950 | 5428 | 239 | 7970 | 3910 | 214 | 1189 |
| Wyższe | 4100 | 2984 | 50 | 963 | 79 | 3 | 21 |
| Policealne | 105 | 39 | 23 | 35 | 6 | 1 | 1 |
| Średnie | 6724 | 1762 | 75 | 3769 | 872 | 57 | 189 |
| Zasadnicze zwdowowe | 6701 | 595 | 80 | 2852 | 2524 | 115 | 535 |
| Gimnazjalne | 25 | 1 | – | 6 | 6 | 9 | 3 |
| Pozostałe | 1295 | 47 | 11 | 345 | 423 | 29 | 440 |
| MIASTA | | | | | | | |
| OGÓŁEM | 10616 | 3949 | 143 | 4347 | 1592 | 59 | 526 |
| Wyższe | 3178 | 2375 | 42 | 699 | 47 | 1 | 14 |
| Policealne | 69 | 29 | 13 | 22 | 4 | 1 | – |
| Średnie | 4094 | 1219 | 48 | 2269 | 441 | 18 | 99 |
| Zasadnicze zwdowowe | 2749 | 298 | 33 | 1214 | 952 | 28 | 224 |
| Gimnazjalne | 9 | 1 | – | 2 | 3 | 2 | 1 |
| Pozostałe | 517 | 27 | 7 | 141 | 145 | 9 | 188 |
| WIEŚ | | | | | | | |
| OGÓŁEM | 8334 | 1479 | 96 | 3623 | 2318 | 155 | 663 |
| Wyższe | 922 | 609 | 8 | 264 | 32 | 2 | 7 |
| Policealne | 36 | 10 | 10 | 13 | 2 | – | 1 |
| Średnie | 2630 | 543 | 27 | 1500 | 431 | 39 | 90 |
| Zasadnicze zwdowowe | 3952 | 297 | 47 | 1638 | 1572 | 87 | 311 |
| Gimnazjalne | 16 | – | – | 4 | 3 | 7 | 2 |
| Pozostałe | 778 | 20 | 4 | 204 | 278 | 20 | 252 |

TABL. 11. MAŁŻENSTWA WYZNANIOWE^a ZAWARTE W 2005 R.

| KOŚCIOŁY I ZWIĄZKI WYZNANIOWE | Ogółem | Miasta | Wieś |
|--|--------------|-------------|-------------|
| OGÓLEM | 14234 | 7516 | 6718 |
| Kościół Katolicki | 14209 | 7498 | 6711 |
| Kościół Ewangelicko-Augsburski | 2 | 2 | – |
| Kościół Ewangelicko-Reformowany | 1 | – | 1 |
| Kościół Ewangelicko-Methodystyczny | 12 | 7 | 5 |
| Kościół Chrześcijan Baptystów | 3 | 3 | – |
| Kościół Polskokatolicki | 2 | 1 | 1 |
| Kościół Starokatolicki Mariawitów | 2 | 2 | – |
| Kościół Zielonoświątkowy | 3 | 3 | – |

^a Ze skutkami cywilnymi.

TABL. 12. MAŁŻENSTWA ZAWARTE W 2005 R. WEDŁUG PODREGIONÓW I POWIATÓW

| WYSZCZEGÓLNIENIE | Ogółem | | | Miasta | | | Wieś | | |
|----------------------------------|--------------|-------------|-----------------|--------------|-------------|-----------------|-------------|-------------|-----------------|
| | ogółem | cywilne | wyzna- niowe | razem | cywilne | wyzna- niowe | razem | cywilne | wyzna- niowe |
| WOJEWÓDZTWO | 18950 | 4716 | 14234 | 10616 | 3100 | 7516 | 8334 | 1616 | 6718 |
| <i>Podregiony</i> | | | | | | | | | |
| Piłski | 2332 | 692 | 1640 | 1271 | 413 | 858 | 1061 | 279 | 782 |
| <i>Powiaty</i> | | | | | | | | | |
| chodzieski | 246 | 66 | 180 | 144 | 37 | 107 | 102 | 29 | 73 |
| czarnkowsko-trzcianecki .. | 526 | 142 | 384 | 244 | 75 | 169 | 282 | 67 | 215 |
| piłski | 757 | 234 | 523 | 515 | 178 | 337 | 242 | 56 | 186 |
| wągrowiecki | 377 | 81 | 296 | 182 | 50 | 132 | 195 | 31 | 164 |
| złotowski | 426 | 169 | 257 | 186 | 73 | 113 | 240 | 96 | 144 |
| Poznański | 6661 | 1487 | 5174 | 3165 | 798 | 2367 | 3496 | 689 | 2807 |
| <i>Powiaty</i> | | | | | | | | | |
| gnieźnieński | 877 | 195 | 682 | 539 | 138 | 401 | 338 | 57 | 281 |
| grodziski | 308 | 58 | 250 | 112 | 26 | 86 | 196 | 32 | 164 |
| kościański | 420 | 71 | 349 | 179 | 36 | 143 | 241 | 35 | 206 |
| leszczyński | 278 | 55 | 223 | 21 | 3 | 18 | 257 | 52 | 205 |
| międzychodzki | 190 | 53 | 137 | 85 | 30 | 55 | 105 | 23 | 82 |
| nowotomyski | 440 | 92 | 348 | 216 | 45 | 171 | 224 | 47 | 177 |
| obornicki | 335 | 66 | 269 | 146 | 36 | 110 | 189 | 30 | 159 |
| poznański | 1401 | 357 | 1044 | 584 | 140 | 444 | 817 | 217 | 600 |
| szamotułski | 539 | 126 | 413 | 256 | 67 | 189 | 283 | 59 | 224 |
| średzki | 300 | 62 | 238 | 105 | 26 | 79 | 195 | 36 | 159 |
| śremski | 382 | 73 | 309 | 230 | 55 | 175 | 152 | 18 | 134 |
| wolsztyński | 348 | 67 | 281 | 87 | 26 | 61 | 261 | 41 | 220 |
| wrzesiński | 473 | 85 | 388 | 235 | 43 | 192 | 238 | 42 | 196 |
| <i>Miasto na prawach powiatu</i> | | | | | | | | | |
| Leszno | 370 | 127 | 243 | 370 | 127 | 243 | – | – | – |
| Kaliski | 4494 | 941 | 3553 | 2146 | 563 | 1583 | 2348 | 378 | 1970 |
| <i>Powiaty</i> | | | | | | | | | |
| gostyński | 483 | 81 | 402 | 225 | 44 | 181 | 258 | 37 | 221 |
| jarociński | 392 | 81 | 311 | 172 | 41 | 131 | 220 | 40 | 180 |
| kaliski | 395 | 83 | 312 | 5 | 1 | 4 | 390 | 82 | 308 |
| kepiński | 299 | 54 | 245 | 79 | 18 | 61 | 220 | 36 | 184 |
| krotoszyński | 396 | 75 | 321 | 235 | 57 | 178 | 161 | 18 | 143 |
| ostrowski | 905 | 194 | 711 | 489 | 130 | 359 | 416 | 64 | 352 |
| ostrzeszowski | 316 | 48 | 268 | 96 | 19 | 77 | 220 | 29 | 191 |
| pleszewski | 369 | 60 | 309 | 106 | 16 | 90 | 263 | 44 | 219 |
| rawicki | 378 | 69 | 309 | 178 | 41 | 137 | 200 | 28 | 172 |
| <i>Miasto na prawach powiatu</i> | | | | | | | | | |
| Kalisz | 561 | 196 | 365 | 561 | 196 | 365 | – | – | – |
| Koniński | 2575 | 616 | 1959 | 1146 | 346 | 800 | 1429 | 270 | 1159 |
| <i>Powiaty</i> | | | | | | | | | |
| kolski | 517 | 128 | 389 | 203 | 64 | 139 | 314 | 64 | 250 |
| koniński | 679 | 133 | 546 | 93 | 25 | 68 | 586 | 108 | 478 |
| stłupecki | 345 | 80 | 265 | 113 | 31 | 82 | 232 | 49 | 183 |
| turecki | 478 | 99 | 379 | 181 | 50 | 131 | 297 | 49 | 248 |
| <i>Miasto na prawach powiatu</i> | | | | | | | | | |
| Konin | 556 | 176 | 380 | 556 | 176 | 380 | – | – | – |
| Miasto Poznań | 2888 | 980 | 1908 | 2888 | 980 | 1908 | – | – | – |

TABL. 13. ROZWODY ORZECZONE PRAWOMOCNIE W 2005 R. WEDŁUG WIEKU MAŁŻONKÓW W MOMENCIE WNIESIENIA POWÓDZTWA

| MĘŻCZYŹNI W WIEKU | Ogółem | Kobiety w wieku | | | | | | | |
|-----------------------|-------------|-------------------|------------|------------|------------|------------|-------------|------------|--------------------|
| | | 19 lat i mniej | 20–24 | 25–29 | 30–34 | 35–39 | 40–49 | 50–59 | 60 lat i więcej |
| OGÓŁEM | | | | | | | | | |
| OGÓŁEM | 4601 | 3 | 380 | 924 | 907 | 787 | 1149 | 402 | 49 |
| 19 lat i mniej | – | – | – | – | – | – | – | – | – |
| 20–24 | 140 | 3 | 105 | 31 | 1 | – | – | – | – |
| 25–29 | 712 | – | 205 | 431 | 69 | 6 | 1 | – | – |
| 30–34 | 927 | – | 54 | 382 | 423 | 62 | 6 | – | – |
| 35–39 | 819 | – | 10 | 57 | 311 | 362 | 75 | 4 | – |
| 40–49 | 1369 | – | 6 | 16 | 95 | 342 | 851 | 57 | 2 |
| 50–59 | 528 | – | – | 6 | 5 | 14 | 208 | 287 | 8 |
| 60 lat i więcej | 106 | – | – | 1 | 3 | 1 | 8 | 54 | 39 |
| MIASTA | | | | | | | | | |
| OGÓŁEM | 3485 | 2 | 258 | 708 | 707 | 571 | 880 | 322 | 37 |
| 19 lat i mniej | – | – | – | – | – | – | – | – | – |
| 20–24 | 99 | 2 | 75 | 21 | 1 | – | – | – | – |
| 25–29 | 533 | – | 136 | 340 | 53 | 3 | 1 | – | – |
| 30–34 | 726 | – | 37 | 289 | 341 | 54 | 5 | – | – |
| 35–39 | 615 | – | 6 | 41 | 239 | 262 | 63 | 4 | – |
| 40–49 | 1018 | – | 4 | 11 | 67 | 243 | 647 | 44 | 2 |
| 50–59 | 414 | – | – | 5 | 4 | 8 | 158 | 232 | 7 |
| 60 lat i więcej | 80 | – | – | 1 | 2 | 1 | 6 | 42 | 28 |
| WIEŚ | | | | | | | | | |
| OGÓŁEM | 1116 | 1 | 122 | 216 | 200 | 216 | 269 | 80 | 12 |
| 19 lat i mniej | – | – | – | – | – | – | – | – | – |
| 20–24 | 41 | 1 | 30 | 10 | – | – | – | – | – |
| 25–29 | 179 | – | 69 | 91 | 16 | 3 | – | – | – |
| 30–34 | 201 | – | 17 | 93 | 82 | 8 | 1 | – | – |
| 35–39 | 204 | – | 4 | 16 | 72 | 100 | 12 | – | – |
| 40–49 | 351 | – | 2 | 5 | 28 | 99 | 204 | 13 | – |
| 50–59 | 114 | – | – | 1 | 1 | 6 | 50 | 55 | 1 |
| 60 lat i więcej | 26 | – | – | – | 1 | – | 2 | 12 | 11 |

TABL. 14. ROZWODY ORZECZONE PRAWOMOCNIE W 2005 R. WEDŁUG LICZBY MAŁOLETNIICH DZIECI^a W MAŁŻEŃSTWIE

| WYSZCZEGÓLNIENIE | Ogółem | Miasta | Wieś |
|---------------------|-------------|-------------|-------------|
| OGÓŁEM | 4601 | 3485 | 1116 |
| rozwoły małżeństw: | | | |
| Bez dzieci | 1387 | 1124 | 263 |
| Z dziećmi | 3214 | 2361 | 853 |
| o liczbie dzieci: | | | |
| 1 | 1831 | 1392 | 439 |
| 2 | 996 | 741 | 255 |
| 3 | 271 | 167 | 104 |
| 4 i więcej | 116 | 61 | 55 |

^a Poniżej 18 lat.

TABL. 15. ROZWODY ORZECZONE PRAWOMOCNIE W 2005 R. WEDŁUG PODREGIONÓW I POWIATÓW

| WYSZCZEGÓLNIENIE | Ogółem | | | Na 1000 ludności | | | | | |
|----------------------------------|-------------|-------------|-------------|------------------|--------------|--------------|-------------------------------|--------------|--------------|
| | | | | ogółem | | | w tym w wieku 20 lat i więcej | | |
| | razem | miasto | wieś | razem | miasto | wieś | razem | miasto | wieś |
| WOJEWÓDZTWO | 4601 | 3485 | 1116 | 1,368 | 1,821 | 0,770 | 1,830 | 2,356 | 1,077 |
| <i>Podregiony</i> | | | | | | | | | |
| Piłski | 679 | 517 | 162 | 1,662 | 2,307 | 0,878 | 2,278 | 3,068 | 1,250 |
| <i>Powiaty</i> | | | | | | | | | |
| chodzieski | 65 | 52 | 13 | 1,380 | 1,931 | 0,645 | 1,871 | 2,539 | 0,912 |
| czarnkowsko-trzcianecki .. | 125 | 87 | 38 | 1,444 | 2,139 | 0,828 | 1,979 | 2,845 | 1,166 |
| piłski | 279 | 237 | 42 | 2,027 | 2,625 | 0,887 | 2,750 | 3,471 | 1,265 |
| wągrowiecki | 103 | 75 | 28 | 1,517 | 2,368 | 0,772 | 2,104 | 3,174 | 1,105 |
| złotowski | 107 | 66 | 41 | 1,543 | 1,908 | 1,180 | 2,153 | 2,586 | 1,695 |
| Poznański | 1314 | 902 | 412 | 1,138 | 1,596 | 0,698 | 1,549 | 2,118 | 0,975 |
| <i>Powiaty</i> | | | | | | | | | |
| gnieźnieński | 158 | 131 | 27 | 1,124 | 1,439 | 0,545 | 1,520 | 1,897 | 0,774 |
| grodziski | 42 | 22 | 20 | 0,849 | 1,176 | 0,650 | 1,202 | 1,625 | 0,934 |
| kościański | 96 | 72 | 24 | 1,235 | 1,997 | 0,576 | 1,679 | 2,629 | 0,806 |
| leszczyński | 45 | 6 | 39 | 0,903 | 1,364 | 0,858 | 1,264 | 1,835 | 1,207 |
| międzychodzki | 34 | 20 | 14 | 0,932 | 1,181 | 0,717 | 1,282 | 1,586 | 1,007 |
| nowotomyski | 62 | 49 | 13 | 0,863 | 1,411 | 0,351 | 1,189 | 1,880 | 0,498 |
| obornicki | 65 | 44 | 21 | 1,162 | 1,528 | 0,774 | 1,597 | 2,049 | 1,093 |
| poznański | 299 | 157 | 142 | 1,058 | 1,296 | 0,880 | 1,432 | 1,728 | 1,204 |
| szamotulski | 89 | 59 | 30 | 1,043 | 1,420 | 0,686 | 1,403 | 1,859 | 0,947 |
| średzki | 46 | 30 | 16 | 0,841 | 1,389 | 0,483 | 1,146 | 1,841 | 0,671 |
| śremski | 52 | 38 | 14 | 0,887 | 1,104 | 0,579 | 1,220 | 1,481 | 0,826 |
| wolsztyński | 54 | 32 | 22 | 0,988 | 2,361 | 0,535 | 1,374 | 3,105 | 0,759 |
| wrzesiński | 89 | 59 | 30 | 1,202 | 1,530 | 0,846 | 1,627 | 2,025 | 1,174 |
| <i>Miasto na prawach powiatu</i> | | | | | | | | | |
| Leszno | 183 | 183 | – | 2,884 | 2,884 | – | 3,767 | 3,767 | – |
| Kaliski | 1117 | 799 | 318 | 1,388 | 2,091 | 0,753 | 1,879 | 2,735 | 1,051 |
| <i>Powiaty</i> | | | | | | | | | |
| gostyński | 83 | 59 | 24 | 1,087 | 1,829 | 0,544 | 1,502 | 2,464 | 0,767 |
| jarociński | 82 | 53 | 29 | 1,157 | 1,882 | 0,679 | 1,577 | 2,475 | 0,948 |
| kaliski | 75 | – | 75 | 0,932 | – | 0,951 | 1,278 | – | 1,305 |
| kępiński | 57 | 24 | 33 | 1,026 | 1,626 | 0,809 | 1,406 | 2,138 | 1,126 |
| krotoszyński | 87 | 62 | 25 | 1,125 | 1,339 | 0,806 | 1,548 | 1,810 | 1,140 |
| ostrowski | 228 | 164 | 64 | 1,432 | 1,924 | 0,865 | 1,932 | 2,514 | 1,212 |
| ostrzeszowski | 60 | 33 | 27 | 1,100 | 1,807 | 0,744 | 1,516 | 2,405 | 1,044 |
| pleszewski | 61 | 40 | 21 | 0,982 | 2,248 | 0,473 | 1,341 | 2,943 | 0,659 |
| rawicki | 68 | 48 | 20 | 1,144 | 1,637 | 0,664 | 1,561 | 2,165 | 0,935 |
| <i>Miasto na prawach powiatu</i> | | | | | | | | | |
| Kalisz | 316 | 316 | – | 2,914 | 2,914 | – | 3,704 | 3,704 | – |
| Koniński | 609 | 385 | 224 | 1,389 | 2,078 | 0,885 | 1,890 | 2,727 | 1,237 |
| <i>Powiaty</i> | | | | | | | | | |
| kolski | 123 | 67 | 56 | 1,370 | 1,959 | 1,007 | 1,849 | 2,569 | 1,385 |
| koniński | 108 | 17 | 91 | 0,872 | 0,957 | 0,858 | 1,225 | 1,327 | 1,208 |
| słupecki | 59 | 29 | 30 | 0,995 | 1,668 | 0,716 | 1,358 | 2,188 | 0,994 |
| turecki | 108 | 61 | 47 | 1,285 | 1,767 | 0,949 | 1,761 | 2,333 | 1,335 |
| <i>Miasto na prawach powiatu</i> | | | | | | | | | |
| Konin | 211 | 211 | – | 2,591 | 2,591 | – | 3,356 | 3,356 | – |
| Miasto Poznań | 882 | 882 | – | 1,583 | 1,583 | – | 1,955 | 1,955 | – |

TABL. 16. SEPARACJE ORZECZONE PRAWOMOCNIE W 2005 R. WEDŁUG WIEKU SEPAROWANYCH W MOMENCIE WNIESIENIA POWÓDZTWA

| MĘŻCZYŹNI W WIEKU | Ogółem | Kobiety w wieku | | | | | | | |
|-----------------------|------------|-------------------|-----------|-----------|------------|------------|------------|-----------|--------------------|
| | | 19 lat i mniej | 20–24 | 25–29 | 30–34 | 35–39 | 40–49 | 50–59 | 60 lat i więcej |
| OGÓŁEM | | | | | | | | | |
| OGÓŁEM | 835 | 2 | 26 | 90 | 156 | 192 | 273 | 87 | 9 |
| 19 lat i mniej | – | – | – | – | – | – | – | – | – |
| 20–24 | 9 | 1 | 6 | – | 1 | 1 | – | – | – |
| 25–29 | 60 | – | 17 | 33 | 9 | 1 | – | – | – |
| 30–34 | 135 | 1 | 2 | 44 | 72 | 15 | 1 | – | – |
| 35–39 | 160 | – | 1 | 10 | 56 | 82 | 11 | – | – |
| 40–49 | 337 | – | – | 3 | 18 | 92 | 212 | 12 | – |
| 50–59 | 116 | – | – | – | – | 1 | 49 | 64 | 2 |
| 60 lat i więcej | 18 | – | – | – | – | – | – | 11 | 7 |
| MIASTA | | | | | | | | | |
| OGÓŁEM | 529 | 1 | 14 | 59 | 110 | 114 | 168 | 57 | 6 |
| 19 lat i mniej | – | – | – | – | – | – | – | – | – |
| 20–24 | 7 | – | 5 | – | 1 | 1 | – | – | – |
| 25–29 | 37 | – | 7 | 21 | 9 | – | – | – | – |
| 30–34 | 94 | 1 | 1 | 28 | 53 | 10 | 1 | – | – |
| 35–39 | 99 | – | 1 | 9 | 34 | 48 | 7 | – | – |
| 40–49 | 207 | – | – | 1 | 13 | 55 | 128 | 10 | – |
| 50–59 | 72 | – | – | – | – | – | 32 | 39 | 1 |
| 60 lat i więcej | 13 | – | – | – | – | – | – | 8 | 5 |
| WIEŚ | | | | | | | | | |
| OGÓŁEM | 306 | 1 | 12 | 31 | 46 | 78 | 105 | 30 | 3 |
| 19 lat i mniej | – | – | – | – | – | – | – | – | – |
| 20–24 | 2 | 1 | 1 | – | – | – | – | – | – |
| 25–29 | 23 | – | 10 | 12 | – | 1 | – | – | – |
| 30–34 | 41 | – | 1 | 16 | 19 | 5 | – | – | – |
| 35–39 | 61 | – | – | 1 | 22 | 34 | 4 | – | – |
| 40–49 | 130 | – | – | 2 | 5 | 37 | 84 | 2 | – |
| 50–59 | 44 | – | – | – | – | 1 | 17 | 25 | 1 |
| 60 lat i więcej | 5 | – | – | – | – | – | – | 3 | 2 |

TABL. 17. SEPARACJE ORZECZONE PRAWOMOCNIE W 2005 R. WEDŁUG LICZBY MAŁOLETNICH DZIECI^a

| WYSZCZEGÓLNIENIE | Ogółem | Miasta | Wieś |
|----------------------|------------|------------|------------|
| OGÓŁEM | 835 | 529 | 306 |
| separacje małżeństw: | | | |
| Bez dzieci | 135 | 104 | 31 |
| Z dziećmi | 700 | 425 | 275 |
| o liczbie dzieci: | | | |
| 1 | 233 | 162 | 71 |
| 2 | 264 | 161 | 103 |
| 3 | 133 | 66 | 67 |
| 4 i więcej | 70 | 36 | 34 |

^a Poniżej 18 lat.

TABL. 18. SEPARACJE ORZECZONE PRAWOMOCNIE W 2005 R. WEDŁUG PODREGIONÓW I POWIATÓW

| WYSZCZEGÓLNIENIE | Ogółem | | | Na 100000 ludności | | | | | |
|----------------------------------|------------|------------|------------|--------------------|---------------|---------------|-------------------------------|---------------|---------------|
| | | | | ogółem | | | w tym w wieku 20 lat i więcej | | |
| | razem | miasto | wieś | razem | miasto | wieś | razem | miasto | wieś |
| WOJEWÓDZTWO | 835 | 529 | 306 | 24,823 | 27,641 | 21,104 | 33,205 | 35,770 | 29,542 |
| <i>Podregiony</i> | | | | | | | | | |
| Piłski | 120 | 66 | 54 | 29,371 | 29,446 | 29,280 | 40,263 | 39,172 | 41,682 |
| <i>Powiaty</i> | | | | | | | | | |
| chodzieski | 15 | 7 | 8 | 31,853 | 25,996 | 39,673 | 43,170 | 34,173 | 56,093 |
| czarnkowsko-trzcianecki .. | 20 | 9 | 11 | 23,100 | 22,127 | 23,962 | 31,661 | 29,426 | 33,758 |
| piłski | 40 | 27 | 13 | 29,062 | 29,908 | 27,450 | 39,424 | 39,548 | 39,167 |
| wągrowiecki | 25 | 13 | 12 | 36,811 | 41,052 | 33,106 | 51,066 | 55,019 | 47,378 |
| złotowski | 20 | 10 | 10 | 28,842 | 28,905 | 28,779 | 40,237 | 39,186 | 41,345 |
| Poznański | 213 | 141 | 72 | 18,439 | 24,956 | 12,201 | 25,101 | 33,103 | 17,037 |
| <i>Powiaty</i> | | | | | | | | | |
| gnieźnieński | 20 | 10 | 10 | 14,223 | 10,981 | 20,180 | 19,242 | 14,480 | 28,671 |
| grodziski | 5 | 4 | 1 | 10,109 | 21,379 | 3,252 | 14,307 | 29,546 | 4,671 |
| kościański | 15 | 7 | 8 | 19,301 | 19,414 | 19,204 | 26,234 | 25,563 | 26,851 |
| leszczyński | 11 | 3 | 8 | 22,066 | 68,197 | 17,601 | 30,908 | 91,771 | 24,752 |
| międzychodzki | 10 | 7 | 3 | 27,421 | 41,342 | 15,356 | 37,720 | 55,516 | 21,580 |
| nowotomyski | 22 | 14 | 8 | 30,633 | 40,302 | 21,574 | 42,174 | 53,708 | 30,654 |
| obornicki | 8 | 6 | 2 | 14,301 | 20,832 | 7,370 | 19,659 | 27,941 | 10,406 |
| poznański | 39 | 23 | 16 | 13,806 | 18,981 | 9,918 | 18,679 | 25,321 | 13,564 |
| szamotulski | 11 | 9 | 2 | 12,894 | 21,660 | 4,570 | 17,344 | 28,355 | 6,313 |
| średzki | 8 | 4 | 4 | 14,626 | 18,522 | 12,084 | 19,926 | 24,550 | 16,768 |
| śremski | 9 | 7 | 2 | 15,359 | 20,342 | 8,270 | 21,122 | 27,277 | 11,801 |
| wolsztyński | 6 | 4 | 2 | 10,973 | 29,516 | 4,863 | 15,271 | 38,812 | 6,901 |
| wrzesiński | 17 | 11 | 6 | 22,966 | 28,525 | 16,920 | 31,082 | 37,760 | 23,471 |
| <i>Miasto na prawach powiatu</i> | | | | | | | | | |
| Leszno | 32 | 32 | – | 50,429 | 50,429 | – | 65,872 | 65,872 | – |
| Kaliski | 240 | 144 | 96 | 29,831 | 37,679 | 22,730 | 40,362 | 49,298 | 31,734 |
| <i>Powiaty</i> | | | | | | | | | |
| gostyński | 10 | 8 | 2 | 13,097 | 24,799 | 4,536 | 18,102 | 33,406 | 6,391 |
| jarociński | 23 | 9 | 14 | 32,439 | 31,958 | 32,755 | 44,235 | 42,029 | 45,780 |
| kaliski | 26 | 1 | 25 | 32,297 | 62,305 | 31,686 | 44,295 | 81,766 | 43,497 |
| kępiński | 9 | 3 | 6 | 16,194 | 20,320 | 14,701 | 22,200 | 26,719 | 20,469 |
| krotoszyński | 18 | 12 | 6 | 23,282 | 25,916 | 19,348 | 32,036 | 35,024 | 27,366 |
| ostrowski | 44 | 23 | 21 | 27,626 | 26,979 | 28,372 | 37,282 | 35,264 | 39,776 |
| ostrzeszowski | 19 | 9 | 10 | 34,832 | 49,272 | 27,562 | 48,011 | 65,579 | 38,685 |
| pleszewski | 30 | 19 | 11 | 48,271 | 106,766 | 24,801 | 65,963 | 139,788 | 34,496 |
| rawicki | 5 | 4 | 1 | 8,411 | 13,646 | 3,318 | 11,478 | 18,043 | 4,675 |
| <i>Miasto na prawach powiatu</i> | | | | | | | | | |
| Kalisz | 56 | 56 | – | 51,636 | 51,636 | – | 65,635 | 65,635 | – |
| Koniński | 172 | 88 | 84 | 39,235 | 47,491 | 33,191 | 53,366 | 62,339 | 46,373 |
| <i>Powiaty</i> | | | | | | | | | |
| kolski | 30 | 9 | 21 | 33,403 | 26,309 | 37,768 | 45,106 | 34,503 | 51,948 |
| koniński | 40 | 12 | 28 | 32,306 | 67,564 | 26,401 | 45,379 | 93,691 | 37,166 |
| słupecki | 17 | 2 | 15 | 28,681 | 11,506 | 35,808 | 39,137 | 15,089 | 49,698 |
| turecki | 36 | 16 | 20 | 42,830 | 46,350 | 40,376 | 58,687 | 61,195 | 56,825 |
| <i>Miasto na prawach powiatu</i> | | | | | | | | | |
| Konin | 49 | 49 | – | 60,177 | 60,177 | – | 77,939 | 77,939 | – |
| Miasto Poznań | 90 | 90 | – | 16,151 | 16,151 | – | 19,947 | 19,947 | – |

TABL. 19. URODZENIA W 2005 R.

| WYSZCZEGÓLNIENIE | Ogółem | Miasta | Wieś |
|-------------------------------|--------------|--------------|--------------|
| Urodzenia żywe | 35299 | 18996 | 16303 |
| Mażeńskie | 28947 | 15053 | 13894 |
| chłopcy | 15024 | 7848 | 7176 |
| dziewczęta | 13923 | 7205 | 6718 |
| Pozamażeńskie | 6352 | 3943 | 2409 |
| chłopcy | 3226 | 2000 | 1226 |
| dziewczęta | 3126 | 1943 | 1183 |
| Urodzenia martwe | 146 | 75 | 71 |

TABL. 20. URODZENIA ŻYWE W 2005 R. WEDŁUG KOLEJNOŚCI URODZENIA DZIECKA I WIEKU MATKI

| WIEK MATKI | Ogółem | Z ogółem – według kolejności urodzenia dziecka u matki | | | | | |
|-----------------------|--------------|--|--------------|-------------|-------------|------------|------------|
| | | 1 | 2 | 3 | 4 | 5 | 6 i dalsze |
| OGÓŁEM | | | | | | | |
| OGÓŁEM | 35299 | 18107 | 11609 | 3553 | 1170 | 471 | 389 |
| 19 lat i mniej | 1778 | 1643 | 130 | 4 | 1 | – | – |
| 20–24 | 9381 | 6876 | 2145 | 299 | 52 | 7 | 2 |
| 25–29 | 13748 | 7221 | 5066 | 1118 | 237 | 71 | 35 |
| 30–34 | 7420 | 2006 | 3399 | 1321 | 435 | 151 | 108 |
| 35–39 | 2414 | 305 | 767 | 678 | 344 | 162 | 158 |
| 40–44 | 534 | 56 | 99 | 131 | 97 | 70 | 81 |
| 45 lat i więcej | 24 | – | 3 | 2 | 4 | 10 | 5 |
| MIASTA | | | | | | | |
| OGÓŁEM | 18996 | 10269 | 6282 | 1638 | 489 | 190 | 128 |
| 19 lat i mniej | 818 | 762 | 54 | 1 | 1 | – | – |
| 20–24 | 4319 | 3299 | 892 | 102 | 22 | 3 | 1 |
| 25–29 | 7775 | 4560 | 2627 | 456 | 102 | 21 | 9 |
| 30–34 | 4479 | 1422 | 2160 | 634 | 157 | 60 | 46 |
| 35–39 | 1300 | 191 | 487 | 376 | 140 | 66 | 40 |
| 40–44 | 291 | 35 | 61 | 67 | 64 | 34 | 30 |
| 45 lat i więcej | 14 | – | 1 | 2 | 3 | 6 | 2 |
| WIEŚ | | | | | | | |
| OGÓŁEM | 16303 | 7838 | 5327 | 1915 | 681 | 281 | 261 |
| 19 lat i mniej | 960 | 881 | 76 | 3 | – | – | – |
| 20–24 | 5062 | 3577 | 1253 | 197 | 30 | 4 | 1 |
| 25–29 | 5973 | 2661 | 2439 | 662 | 135 | 50 | 26 |
| 30–34 | 2941 | 584 | 1239 | 687 | 278 | 91 | 62 |
| 35–39 | 1114 | 114 | 280 | 302 | 204 | 96 | 118 |
| 40–44 | 243 | 21 | 38 | 64 | 33 | 36 | 51 |
| 45 lat i więcej | 10 | – | 2 | – | 1 | 4 | 3 |

TABL. 21. URODZENIA ŻYWE W 2005 R. WEDŁUG PŁCI, PODREGIONÓW I POWIATÓW

| WYSZCZEGÓLNIENIE | Ogółem | | | Miasta | | | Wieś | | |
|----------------------------------|--------------|--------------|--------------|--------------|-------------|-------------|--------------|-------------|-------------|
| | razem | chłopcy | dziewczęta | razem | chłopcy | dziewczęta | razem | chłopcy | dziewczęta |
| WOJEWÓDZTWO | 35299 | 18250 | 17049 | 18996 | 9848 | 9148 | 16303 | 8402 | 7901 |
| <i>Podregiony</i> | | | | | | | | | |
| Piłski | 4444 | 2277 | 2167 | 2236 | 1167 | 1069 | 2208 | 1110 | 1098 |
| <i>Powiaty</i> | | | | | | | | | |
| chodzieski | 543 | 300 | 243 | 291 | 169 | 122 | 252 | 131 | 121 |
| czarnkowsko-trzcianecki .. | 907 | 461 | 446 | 402 | 210 | 192 | 505 | 251 | 254 |
| piłski | 1452 | 722 | 730 | 877 | 449 | 428 | 575 | 273 | 302 |
| wągrowiecki | 763 | 396 | 367 | 291 | 148 | 143 | 472 | 248 | 224 |
| złotowski | 779 | 398 | 381 | 375 | 191 | 184 | 404 | 207 | 197 |
| Poznański | 12607 | 6506 | 6101 | 5901 | 3003 | 2898 | 6706 | 3503 | 3203 |
| <i>Powiaty</i> | | | | | | | | | |
| gnieźnieński | 1511 | 768 | 743 | 927 | 476 | 451 | 584 | 292 | 292 |
| grodziski | 573 | 288 | 285 | 196 | 100 | 96 | 377 | 188 | 189 |
| kościański | 736 | 387 | 349 | 339 | 180 | 159 | 397 | 207 | 190 |
| leszczyński | 580 | 293 | 287 | 58 | 25 | 33 | 522 | 268 | 254 |
| międzychodzki | 412 | 226 | 186 | 183 | 104 | 79 | 229 | 122 | 107 |
| nowotomyski | 869 | 443 | 426 | 364 | 175 | 189 | 505 | 268 | 237 |
| obornicki | 657 | 337 | 320 | 308 | 148 | 160 | 349 | 189 | 160 |
| poznański | 3088 | 1575 | 1513 | 1302 | 665 | 637 | 1786 | 910 | 876 |
| szamotulski | 927 | 483 | 444 | 449 | 230 | 219 | 478 | 253 | 225 |
| średzki | 544 | 301 | 243 | 235 | 124 | 111 | 309 | 177 | 132 |
| śremski | 678 | 341 | 337 | 367 | 184 | 183 | 311 | 157 | 154 |
| wolsztyński | 633 | 341 | 292 | 139 | 72 | 67 | 494 | 269 | 225 |
| wrzesiński | 747 | 398 | 349 | 382 | 195 | 187 | 365 | 203 | 162 |
| <i>Miasto na prawach powiatu</i> | | | | | | | | | |
| Leszno | 652 | 325 | 327 | 652 | 325 | 327 | – | – | – |
| Kaliski | 8496 | 4405 | 4091 | 3855 | 2051 | 1804 | 4641 | 2354 | 2287 |
| <i>Powiaty</i> | | | | | | | | | |
| gostyński | 804 | 423 | 381 | 314 | 176 | 138 | 490 | 247 | 243 |
| jarociński | 779 | 410 | 369 | 297 | 164 | 133 | 482 | 246 | 236 |
| kaliski | 856 | 411 | 445 | 18 | 12 | 6 | 838 | 399 | 439 |
| kępiański | 581 | 297 | 284 | 156 | 77 | 79 | 425 | 220 | 205 |
| krotoszyński | 821 | 440 | 381 | 511 | 267 | 244 | 310 | 173 | 137 |
| ostrowski | 1624 | 847 | 777 | 823 | 448 | 375 | 801 | 399 | 402 |
| ostrzeszowski | 587 | 295 | 292 | 224 | 116 | 108 | 363 | 179 | 184 |
| pleszewski | 698 | 380 | 318 | 168 | 92 | 76 | 530 | 288 | 242 |
| rawicki | 718 | 371 | 347 | 316 | 168 | 148 | 402 | 203 | 199 |
| <i>Miasto na prawach powiatu</i> | | | | | | | | | |
| Kalisz | 1028 | 531 | 497 | 1028 | 531 | 497 | – | – | – |
| Koniński | 4478 | 2351 | 2127 | 1730 | 916 | 814 | 2748 | 1435 | 1313 |
| <i>Powiaty</i> | | | | | | | | | |
| kolski | 910 | 489 | 421 | 329 | 183 | 146 | 581 | 306 | 275 |
| koniński | 1335 | 682 | 653 | 172 | 79 | 93 | 1163 | 603 | 560 |
| słupecki | 582 | 310 | 272 | 164 | 84 | 80 | 418 | 226 | 192 |
| turecki | 932 | 462 | 470 | 346 | 162 | 184 | 586 | 300 | 286 |
| <i>Miasto na prawach powiatu</i> | | | | | | | | | |
| Konin | 719 | 408 | 311 | 719 | 408 | 311 | – | – | – |
| Miasto Poznań | 5274 | 2711 | 2563 | 5274 | 2711 | 2563 | – | – | – |

TABL. 22. ZGONY W 2005 R. WEDŁUG PŁCI I WIEKU ZMARŁYCH

| WIEK ZMARŁYCH | Ogółem | Mężczyźni | Kobiety |
|-----------------------|--------------|--------------|--------------|
| OGÓLEM | 30234 | 15855 | 14379 |
| 0–4 lata | 246 | 137 | 109 |
| 5–9 | 34 | 16 | 18 |
| 10–14 | 37 | 20 | 17 |
| 15–19 | 117 | 88 | 29 |
| 20–24 | 184 | 145 | 39 |
| 25–29 | 205 | 154 | 51 |
| 30–34 | 248 | 169 | 79 |
| 35–39 | 364 | 269 | 95 |
| 40–44 | 601 | 447 | 154 |
| 45–49 | 1265 | 933 | 332 |
| 50–54 | 1827 | 1244 | 583 |
| 55–59 | 2322 | 1592 | 730 |
| 60–64 | 1808 | 1217 | 591 |
| 65–69 | 2782 | 1790 | 992 |
| 70–74 | 3633 | 2103 | 1530 |
| 75–79 | 4450 | 2174 | 2276 |
| 80–84 | 4681 | 1760 | 2921 |
| 85 lat i więcej | 5430 | 1597 | 3833 |

TABL. 23. ZGONY W 2005 R. WEDŁUG PŁCI, PODREGIONÓW I POWIATÓW

| WYSZCZEGÓLNIENIE | Ogółem | Mężczyźni | Kobiety |
|---|--------------|--------------|--------------|
| WOJEWÓDZTWO | 30234 | 15855 | 14379 |
| <i>Podregiony</i> | | | |
| Piłski | 3492 | 1896 | 1596 |
| <i>Powiaty</i> | | | |
| chodzieski | 419 | 228 | 191 |
| czarnkowsko-trzcianecki | 805 | 423 | 382 |
| piłski | 1131 | 614 | 517 |
| wągrowiecki | 552 | 287 | 265 |
| złotowski | 585 | 344 | 241 |
| Poznański | 9867 | 5184 | 4683 |
| <i>Powiaty</i> | | | |
| gnieźnieński | 1274 | 680 | 594 |
| grodziski | 426 | 217 | 209 |
| kościański | 727 | 383 | 344 |
| leszczyński | 421 | 228 | 193 |
| międzychodzki | 394 | 194 | 200 |
| nowotomyski | 637 | 328 | 309 |
| obornicki | 457 | 226 | 231 |
| poznański | 2161 | 1162 | 999 |
| szamotulski | 779 | 421 | 358 |
| średzki | 490 | 254 | 236 |
| śremski | 433 | 228 | 205 |
| wolsztyński | 469 | 248 | 221 |
| wrzesiński | 629 | 333 | 296 |
| <i>Miasto na prawach powiatu Leszno</i> | 570 | 282 | 288 |
| Kaliski | 7561 | 3963 | 3598 |
| <i>Powiaty</i> | | | |
| gostyński | 670 | 351 | 319 |
| jarociński | 639 | 329 | 310 |
| kaliski | 806 | 420 | 386 |
| kępiński | 517 | 263 | 254 |
| krotoszyński | 685 | 354 | 331 |
| ostrowski | 1485 | 802 | 683 |
| ostrzeszowski | 560 | 303 | 257 |
| pleszewski | 578 | 323 | 255 |
| rawicki | 540 | 264 | 276 |
| <i>Miasto na prawach powiatu Kalisz</i> | 1081 | 554 | 527 |
| Koniński | 4034 | 2201 | 1833 |
| <i>Powiaty</i> | | | |
| kolski | 984 | 531 | 453 |
| koniński | 1070 | 618 | 452 |
| śłupecki | 546 | 289 | 257 |
| turecki | 835 | 443 | 392 |
| <i>Miasto na prawach powiatu Konin</i> | 599 | 320 | 279 |
| Miasto Poznań | 5280 | 2611 | 2669 |

TABL. 24. LUDNOŚĆ ZAMELDOWANA NA POBYT CZASOWY PONAD 2 MIESIĄCE ORAZ MIESZKAŃCY CZASOWO NIEOBECNI W 2005 R. WEDŁUG PŁCI, PODREGIONÓW, POWIATÓW I GMIN
Stan w dniu 31 XII

| WYSZCZEGÓLNIENIE | Ludność zameldowana na pobyt czasowy | | | Mieszkańcy czasowo nieobecni | | | Saldo ludności czasowo obecnej (nieobecnej) | | |
|--|--------------------------------------|--------------|--------------|------------------------------|--------------|--------------|---|--------------|--------------|
| | razem | mężczyźni | kobiety | razem | mężczyźni | kobiety | razem | mężczyźni | kobiety |
| WOJEWÓDZTWO | 61180 | 28471 | 32709 | 56706 | 26405 | 30301 | 4474 | 2066 | 2408 |
| Miasta | 43005 | 19584 | 23421 | 30363 | 14218 | 16145 | 12642 | 5366 | 7276 |
| Wieś | 18175 | 8887 | 9288 | 26343 | 12187 | 14156 | -8168 | -3300 | -4868 |
| POWIATY | 37181 | 17852 | 19329 | 45194 | 21058 | 24136 | -8013 | -3206 | -4807 |
| Miasta | 19006 | 8965 | 10041 | 18851 | 8871 | 9980 | 155 | 94 | 61 |
| Wieś | 18175 | 8887 | 9288 | 26343 | 12187 | 14156 | -8168 | -3300 | -4868 |
| MIASTA NA PRAWACH POWIATU | 23999 | 10619 | 13380 | 11512 | 5347 | 6165 | 12487 | 5272 | 7215 |
| PODREGION PILSKI | 7053 | 3317 | 3736 | 9410 | 4370 | 5040 | -2357 | -1053 | -1304 |
| POWIAT CHODZIESKI | 917 | 494 | 423 | 987 | 445 | 542 | -70 | 49 | -119 |
| <i>Gminy miejskie</i> | | | | | | | | | |
| Chodzież | 345 | 156 | 189 | 362 | 165 | 197 | -17 | -9 | -8 |
| <i>Gminy miejsko-wiejskie</i> | | | | | | | | | |
| Margonin | 192 | 130 | 62 | 118 | 48 | 70 | 74 | 82 | -8 |
| miasto | 70 | 30 | 40 | 65 | 26 | 39 | 5 | 4 | 1 |
| wieś | 122 | 100 | 22 | 53 | 22 | 31 | 69 | 78 | -9 |
| Szamocin | 207 | 127 | 80 | 214 | 95 | 119 | -7 | 32 | -39 |
| miasto | 148 | 100 | 48 | 111 | 47 | 64 | 37 | 53 | -16 |
| wieś | 59 | 27 | 32 | 103 | 48 | 55 | -44 | -21 | -23 |
| <i>Gminy wiejskie</i> | | | | | | | | | |
| Budzyń | 62 | 31 | 31 | 169 | 82 | 87 | -107 | -51 | -56 |
| Chodzież | 111 | 50 | 61 | 124 | 55 | 69 | -13 | -5 | -8 |
| POWIAT CZARNKOWSKO-TRZCIANECKI | 1528 | 727 | 801 | 1956 | 866 | 1090 | -428 | -139 | -289 |
| <i>Gminy miejskie</i> | | | | | | | | | |
| Czarnków | 266 | 125 | 141 | 257 | 121 | 136 | 9 | 4 | 5 |
| <i>Gminy miejsko-wiejskie</i> | | | | | | | | | |
| Krzyż Wielkopolski | 107 | 38 | 69 | 192 | 92 | 100 | -85 | -54 | -31 |
| miasto | 76 | 29 | 47 | 132 | 64 | 68 | -56 | -35 | -21 |
| wieś | 31 | 9 | 22 | 60 | 28 | 32 | -29 | -19 | -10 |
| Trzcianka | 352 | 172 | 180 | 564 | 236 | 328 | -212 | -64 | -148 |
| miasto | 269 | 132 | 137 | 393 | 166 | 227 | -124 | -34 | -90 |
| wieś | 83 | 40 | 43 | 171 | 70 | 101 | -88 | -30 | -58 |
| Wieleń | 189 | 72 | 117 | 306 | 127 | 179 | -117 | -55 | -62 |
| miasto | 109 | 40 | 69 | 140 | 59 | 81 | -31 | -19 | -12 |
| wieś | 80 | 32 | 48 | 166 | 68 | 98 | -86 | -36 | -50 |
| <i>Gminy wiejskie</i> | | | | | | | | | |
| Czarnków | 326 | 171 | 155 | 241 | 115 | 126 | 85 | 56 | 29 |
| Drawsko | 73 | 36 | 37 | 116 | 40 | 76 | -43 | -4 | -39 |
| Lubasz | 146 | 83 | 63 | 165 | 74 | 91 | -19 | 9 | -28 |
| Połajewo | 69 | 30 | 39 | 115 | 61 | 54 | -46 | -31 | -15 |
| POWIAT PILSKI | 2328 | 1054 | 1274 | 2937 | 1376 | 1561 | -609 | -322 | -287 |
| <i>Gminy miejskie</i> | | | | | | | | | |
| Piła | 1426 | 617 | 809 | 1223 | 583 | 640 | 203 | 34 | 169 |
| <i>Gminy miejsko-wiejskie</i> | | | | | | | | | |
| Łobżenica | 91 | 44 | 47 | 379 | 171 | 208 | -288 | -127 | -161 |
| miasto | 44 | 20 | 24 | 112 | 53 | 59 | -68 | -33 | -35 |
| wieś | 47 | 24 | 23 | 267 | 118 | 149 | -220 | -94 | -126 |
| Ujście | 118 | 49 | 69 | 154 | 70 | 84 | -36 | -21 | -15 |
| miasto | 81 | 30 | 51 | 74 | 34 | 40 | 7 | -4 | 11 |
| wieś | 37 | 19 | 18 | 80 | 36 | 44 | -43 | -17 | -26 |
| Wyrzysk | 194 | 97 | 97 | 410 | 188 | 222 | -216 | -91 | -125 |
| miasto | 84 | 43 | 41 | 179 | 81 | 98 | -95 | -38 | -57 |
| wieś | 110 | 54 | 56 | 231 | 107 | 124 | -121 | -53 | -68 |
| Wysoka | 144 | 71 | 73 | 243 | 105 | 138 | -99 | -34 | -65 |
| miasto | 51 | 17 | 34 | 91 | 42 | 49 | -40 | -25 | -15 |
| wieś | 93 | 54 | 39 | 152 | 63 | 89 | -59 | -9 | -50 |
| <i>Gminy wiejskie</i> | | | | | | | | | |
| Białośliwie | 58 | 29 | 29 | 144 | 68 | 76 | -86 | -39 | -47 |
| Kaczory | 94 | 45 | 49 | 127 | 67 | 60 | -33 | -22 | -11 |
| Miasteczko Krajeńskie | 52 | 25 | 27 | 93 | 48 | 45 | -41 | -23 | -18 |
| Szydłowo | 151 | 77 | 74 | 164 | 76 | 88 | -13 | 1 | -14 |

TABL. 24. LUDNOŚĆ ZAMELDOWANA NA POBYT CZASOWY PONAD 2 MIESIĄCE ORAZ MIESZKAŃCY CZASOWO NIEOBECNI W 2005 R. WEDŁUG PŁCI, PODREGIONÓW, POWIATÓW I GMIN (cd.)
Stan w dniu 31 XII

| WYSZCZEGÓLNIENIE | Ludność zameldowana na pobyt czasowy | | | Mieszkańcy czasowo nieobecni | | | Saldo ludności czasowo obecnej (nieobecnej) | | |
|----------------------------------|--------------------------------------|-------------|-------------|------------------------------|-------------|-------------|---|------------|------------|
| | razem | mężczyźni | kobiety | razem | mężczyźni | kobiety | razem | mężczyźni | kobiety |
| PODREGION PILSKI (dok.) | | | | | | | | | |
| POWIAT WĄGROWIECKI | 1034 | 470 | 564 | 1542 | 750 | 792 | -508 | -280 | -228 |
| <i>Gminy miejskie</i> | | | | | | | | | |
| Wągrowiec | 457 | 205 | 252 | 445 | 219 | 226 | 12 | -14 | 26 |
| <i>Gminy wiejsko-wiejskie</i> | | | | | | | | | |
| Gołańcz | 140 | 61 | 79 | 230 | 109 | 121 | -90 | -48 | -42 |
| miasto | 80 | 32 | 48 | 84 | 33 | 51 | -4 | -1 | -3 |
| wieś | 60 | 29 | 31 | 146 | 76 | 70 | -86 | -47 | -39 |
| Skoki | 145 | 73 | 72 | 175 | 81 | 94 | -30 | -8 | -22 |
| miasto | 74 | 38 | 36 | 58 | 27 | 31 | 16 | 11 | 5 |
| wieś | 71 | 35 | 36 | 117 | 54 | 63 | -46 | -19 | -27 |
| <i>Gminy wiejskie</i> | | | | | | | | | |
| Damasławek | 51 | 22 | 29 | 150 | 70 | 80 | -99 | -48 | -51 |
| Mieścisko | 51 | 25 | 26 | 121 | 57 | 64 | -70 | -32 | -38 |
| Wapno | 50 | 22 | 28 | 103 | 51 | 52 | -53 | -29 | -24 |
| Wągrowiec | 140 | 62 | 78 | 318 | 163 | 155 | -178 | -101 | -77 |
| POWIAT ŻŁOTOWSKI | 1246 | 572 | 674 | 1988 | 933 | 1055 | -742 | -361 | -381 |
| <i>Gminy miejskie</i> | | | | | | | | | |
| Złotów | 412 | 181 | 231 | 403 | 208 | 195 | 9 | -27 | 36 |
| <i>Gminy wiejsko-wiejskie</i> | | | | | | | | | |
| Jastrowie | 136 | 61 | 75 | 358 | 162 | 196 | -222 | -101 | -121 |
| miasto | 109 | 47 | 62 | 240 | 113 | 127 | -131 | -66 | -65 |
| wieś | 27 | 14 | 13 | 118 | 49 | 69 | -91 | -35 | -56 |
| Krajenka | 181 | 85 | 96 | 222 | 106 | 116 | -41 | -21 | -20 |
| miasto | 112 | 53 | 59 | 107 | 56 | 51 | 5 | -3 | 8 |
| wieś | 69 | 32 | 37 | 115 | 50 | 65 | -46 | -18 | -28 |
| Okonek | 173 | 71 | 102 | 328 | 152 | 176 | -155 | -81 | -74 |
| miasto | 82 | 37 | 45 | 137 | 63 | 74 | -55 | -26 | -29 |
| wieś | 91 | 34 | 57 | 191 | 89 | 102 | -100 | -55 | -45 |
| <i>Gminy wiejskie</i> | | | | | | | | | |
| Lipka | 82 | 37 | 45 | 231 | 100 | 131 | -149 | -63 | -86 |
| Tarnówka | 37 | 19 | 18 | 109 | 40 | 69 | -72 | -21 | -51 |
| Zakrzewo | 89 | 47 | 42 | 65 | 35 | 30 | 24 | 12 | 12 |
| Złotów | 136 | 71 | 65 | 272 | 130 | 142 | -136 | -59 | -77 |
| PODREGION POZNAŃSKI . . . | 18445 | 8814 | 9631 | 17647 | 8200 | 9447 | 798 | 614 | 184 |
| POWIAT GNIEŹNIEŃSKI | 1648 | 814 | 834 | 2121 | 964 | 1157 | -473 | -150 | -323 |
| <i>Gminy miejskie</i> | | | | | | | | | |
| Gniezno | 859 | 432 | 427 | 742 | 355 | 387 | 117 | 77 | 40 |
| <i>Gminy wiejsko-wiejskie</i> | | | | | | | | | |
| Czarniejewo | 61 | 26 | 35 | 113 | 46 | 67 | -52 | -20 | -32 |
| miasto | 29 | 13 | 16 | 44 | 14 | 30 | -15 | -1 | -14 |
| wieś | 32 | 13 | 19 | 69 | 32 | 37 | -37 | -19 | -18 |
| KłECKO | 50 | 23 | 27 | 175 | 79 | 96 | -125 | -56 | -69 |
| miasto | 19 | 6 | 13 | 61 | 31 | 30 | -42 | -25 | -17 |
| wieś | 31 | 17 | 14 | 114 | 48 | 66 | -83 | -31 | -52 |
| Trzemeszno | 284 | 146 | 138 | 336 | 136 | 200 | -52 | 10 | -62 |
| miasto | 179 | 92 | 87 | 169 | 67 | 102 | 10 | 25 | -15 |
| wieś | 105 | 54 | 51 | 167 | 69 | 98 | -62 | -15 | -47 |
| Witkowo | 150 | 63 | 87 | 278 | 121 | 157 | -128 | -58 | -70 |
| miasto | 93 | 42 | 51 | 178 | 81 | 97 | -85 | -39 | -46 |
| wieś | 57 | 21 | 36 | 100 | 40 | 60 | -43 | -19 | -24 |
| <i>Gminy wiejskie</i> | | | | | | | | | |
| Gniezno | 62 | 32 | 30 | 107 | 55 | 52 | -45 | -23 | -22 |
| Kiszkowo | 52 | 23 | 29 | 120 | 60 | 60 | -68 | -37 | -31 |
| Łubowo | 60 | 38 | 22 | 77 | 35 | 42 | -17 | 3 | -20 |
| Mieleszyn | 28 | 14 | 14 | 89 | 48 | 41 | -61 | -34 | -27 |
| Niechanowo | 42 | 17 | 25 | 84 | 29 | 55 | -42 | -12 | -30 |

TABL. 24. LUDNOŚĆ ZAMELDOWANA NA POBYT CZASOWY PONAD 2 MIESIĄCE ORAZ MIESZKAŃCY CZASOWO NIEOBECNI W 2005 R. WEDŁUG PŁCI, PODREGIONÓW, POWIATÓW I GMIN (cd.)
Stan w dniu 31 XII

| WYSZCZEGÓLNIENIE | Ludność zameldowana na pobyt czasowy | | | Mieszkańcy czasowo nieobecni | | | Saldo ludności czasowo obecnej (nieobecnej) | | |
|----------------------------------|--------------------------------------|-----------|---------|------------------------------|-----------|---------|---|-----------|---------|
| | razem | mężczyźni | kobiety | razem | mężczyźni | kobiety | razem | mężczyźni | kobiety |
| PODREGION POZNAŃSKI (cd.) | | | | | | | | | |
| POWIAT GRODZISKI | 683 | 341 | 342 | 833 | 368 | 465 | -150 | -27 | -123 |
| <i>Gminy miejsko-wiejskie</i> | | | | | | | | | |
| Grodzisk Wielkopolski | 229 | 131 | 98 | 318 | 130 | 188 | -89 | 1 | -90 |
| miasto | 187 | 105 | 82 | 199 | 88 | 111 | -12 | 17 | -29 |
| wieś | 42 | 26 | 16 | 119 | 42 | 77 | -77 | -16 | -61 |
| Rakoniewice | 232 | 112 | 120 | 200 | 89 | 111 | 32 | 23 | 9 |
| miasto | 43 | 21 | 22 | 71 | 35 | 36 | -28 | -14 | -14 |
| wieś | 189 | 91 | 98 | 129 | 54 | 75 | 60 | 37 | 23 |
| Wielichowo | 82 | 39 | 43 | 123 | 62 | 61 | -41 | -23 | -18 |
| miasto | 32 | 16 | 16 | 43 | 18 | 25 | -11 | -2 | -9 |
| wieś | 50 | 23 | 27 | 80 | 44 | 36 | -30 | -21 | -9 |
| <i>Gminy wiejskie</i> | | | | | | | | | |
| Granowo | 86 | 35 | 51 | 76 | 30 | 46 | 10 | 5 | 5 |
| Kamieniec | 54 | 24 | 30 | 116 | 57 | 59 | -62 | -33 | -29 |
| POWIAT KOŚCIAŃSKI | 1178 | 561 | 617 | 1216 | 596 | 620 | -38 | -35 | -3 |
| <i>Gminy miejskie</i> | | | | | | | | | |
| Kościan | 448 | 198 | 250 | 333 | 159 | 174 | 115 | 39 | 76 |
| <i>Gminy miejsko-wiejskie</i> | | | | | | | | | |
| Czempiń | 183 | 87 | 96 | 192 | 90 | 102 | -9 | -3 | -6 |
| miasto | 90 | 42 | 48 | 53 | 27 | 26 | 37 | 15 | 22 |
| wieś | 93 | 45 | 48 | 139 | 63 | 76 | -46 | -18 | -28 |
| Krzywiń | 123 | 63 | 60 | 169 | 81 | 88 | -46 | -18 | -28 |
| miasto | 38 | 17 | 21 | 42 | 15 | 27 | -4 | 2 | -6 |
| wieś | 85 | 46 | 39 | 127 | 66 | 61 | -42 | -20 | -22 |
| Śmigiel | 217 | 107 | 110 | 284 | 134 | 150 | -67 | -27 | -40 |
| miasto | 77 | 38 | 39 | 94 | 46 | 48 | -17 | -8 | -9 |
| wieś | 140 | 69 | 71 | 190 | 88 | 102 | -50 | -19 | -31 |
| <i>Gminy wiejskie</i> | | | | | | | | | |
| Kościan | 207 | 106 | 101 | 238 | 132 | 106 | -31 | -26 | -5 |
| POWIAT LESZCZYŃSKI | 699 | 358 | 341 | 812 | 365 | 447 | -113 | -7 | -106 |
| <i>Gminy miejsko-wiejskie</i> | | | | | | | | | |
| Osieczna | 134 | 76 | 58 | 158 | 71 | 87 | -24 | 5 | -29 |
| miasto | 56 | 34 | 22 | 44 | 21 | 23 | 12 | 13 | -1 |
| wieś | 78 | 42 | 36 | 114 | 50 | 64 | -36 | -8 | -28 |
| Rydzyń | 208 | 118 | 90 | 133 | 60 | 73 | 75 | 58 | 17 |
| miasto | 142 | 88 | 54 | 36 | 13 | 23 | 106 | 75 | 31 |
| wieś | 66 | 30 | 36 | 97 | 47 | 50 | -31 | -17 | -14 |
| <i>Gminy wiejskie</i> | | | | | | | | | |
| Krzemieniewo | 76 | 35 | 41 | 118 | 54 | 64 | -42 | -19 | -23 |
| Lipno | 77 | 42 | 35 | 116 | 53 | 63 | -39 | -11 | -28 |
| Święciechowa | 67 | 28 | 39 | 119 | 54 | 65 | -52 | -26 | -26 |
| Wijewo | 44 | 18 | 26 | 58 | 27 | 31 | -14 | -9 | -5 |
| Włoszakowice | 93 | 41 | 52 | 110 | 46 | 64 | -17 | -5 | -12 |
| POWIAT MIĘDZYCHODZKI .. | 780 | 393 | 387 | 919 | 432 | 487 | -139 | -39 | -100 |
| <i>Gminy miejsko-wiejskie</i> | | | | | | | | | |
| Międzychód | 440 | 211 | 229 | 437 | 191 | 246 | 3 | 20 | -17 |
| miasto | 266 | 129 | 137 | 245 | 102 | 143 | 21 | 27 | -6 |
| wieś | 174 | 82 | 92 | 192 | 89 | 103 | -18 | -7 | -11 |
| Sieraków | 165 | 88 | 77 | 213 | 114 | 99 | -48 | -26 | -22 |
| miasto | 115 | 58 | 57 | 140 | 84 | 56 | -25 | -26 | 1 |
| wieś | 50 | 30 | 20 | 73 | 30 | 43 | -23 | - | -23 |
| <i>Gminy wiejskie</i> | | | | | | | | | |
| Chrzypsko Wielkie | 82 | 35 | 47 | 109 | 45 | 64 | -27 | -10 | -17 |
| Kwilcz | 93 | 59 | 34 | 160 | 82 | 78 | -67 | -23 | -44 |

TABL. 24. LUDNOŚĆ ZAMELDOWANA NA POBYT CZASOWY PONAD 2 MIESIĄCE ORAZ MIESZKAŃCY CZASOWO NIEOBECNI W 2005 R. WEDŁUG PŁCI, PODREGIONÓW, POWIATÓW I GMIN (cd.)

Stan w dniu 31 XII

| WYSZCZEGÓLNIENIE | Ludność zameldowana na pobyt czasowy | | | Mieszkańcy czasowo nieobecni | | | Saldo ludności czasowo obecnej (nieobecnej) | | |
|----------------------------------|--------------------------------------|-----------|---------|------------------------------|-----------|---------|---|-----------|---------|
| | razem | mężczyźni | kobiety | razem | mężczyźni | kobiety | razem | mężczyźni | kobiety |
| PODREGION POZNAŃSKI (cd.) | | | | | | | | | |
| POWIAT NOWOTOMYSKI | 1262 | 620 | 642 | 1339 | 596 | 743 | -77 | 24 | -101 |
| <i>Gminy miejsko-wiejskie</i> | | | | | | | | | |
| Lwówek | 150 | 87 | 63 | 175 | 74 | 101 | -25 | 13 | -38 |
| miasto | 32 | 17 | 15 | 58 | 22 | 36 | -26 | -5 | -21 |
| wieś | 118 | 70 | 48 | 117 | 52 | 65 | 1 | 18 | -17 |
| Nowy Tomyśl | 477 | 218 | 259 | 458 | 208 | 250 | 19 | 10 | 9 |
| miasto | 250 | 124 | 126 | 292 | 129 | 163 | -42 | -5 | -37 |
| wieś | 227 | 94 | 133 | 166 | 79 | 87 | 61 | 15 | 46 |
| Opalenica | 195 | 108 | 87 | 292 | 133 | 159 | -97 | -25 | -72 |
| miasto | 114 | 60 | 54 | 178 | 81 | 97 | -64 | -21 | -43 |
| wieś | 81 | 48 | 33 | 114 | 52 | 62 | -33 | -4 | -29 |
| Zbąszyń | 193 | 101 | 92 | 228 | 106 | 122 | -35 | -5 | -30 |
| miasto | 132 | 71 | 61 | 131 | 64 | 67 | 1 | 7 | -6 |
| wieś | 61 | 30 | 31 | 97 | 42 | 55 | -36 | -12 | -24 |
| <i>Gminy wiejskie</i> | | | | | | | | | |
| Kuślin | 198 | 76 | 122 | 92 | 33 | 59 | 106 | 43 | 63 |
| Miedzichowo | 49 | 30 | 19 | 94 | 42 | 52 | -45 | -12 | -33 |
| POWIAT OBORNICKI | 887 | 449 | 438 | 994 | 471 | 523 | -107 | -22 | -85 |
| <i>Gminy miejsko-wiejskie</i> | | | | | | | | | |
| Oborniki | 389 | 188 | 201 | 494 | 233 | 261 | -105 | -45 | -60 |
| miasto | 235 | 111 | 124 | 269 | 128 | 141 | -34 | -17 | -17 |
| wieś | 154 | 77 | 77 | 225 | 105 | 120 | -71 | -28 | -43 |
| Rogoźno | 424 | 229 | 195 | 335 | 168 | 167 | 89 | 61 | 28 |
| miasto | 183 | 76 | 107 | 182 | 85 | 97 | 1 | -9 | 10 |
| wieś | 241 | 153 | 88 | 153 | 83 | 70 | 88 | 70 | 18 |
| <i>Gminy wiejskie</i> | | | | | | | | | |
| Ryczywół | 74 | 32 | 42 | 165 | 70 | 95 | -91 | -38 | -53 |
| POWIAT POZNAŃSKI | 4990 | 2283 | 2707 | 3260 | 1530 | 1730 | 1730 | 753 | 977 |
| <i>Gminy miejskie</i> | | | | | | | | | |
| Luboń | 503 | 211 | 292 | 278 | 121 | 157 | 225 | 90 | 135 |
| Puszczykowo | 409 | 183 | 226 | 99 | 41 | 58 | 310 | 142 | 168 |
| <i>Gminy miejsko-wiejskie</i> | | | | | | | | | |
| Buk | 219 | 109 | 110 | 196 | 92 | 104 | 23 | 17 | 6 |
| miasto | 137 | 64 | 73 | 106 | 45 | 61 | 31 | 19 | 12 |
| wieś | 82 | 45 | 37 | 90 | 47 | 43 | -8 | -2 | -6 |
| Kostrzyn | 209 | 97 | 112 | 234 | 115 | 119 | -25 | -18 | -7 |
| miasto | 136 | 62 | 74 | 142 | 64 | 78 | -6 | -2 | -4 |
| wieś | 73 | 35 | 38 | 92 | 51 | 41 | -19 | -16 | -3 |
| Kórnik | 333 | 163 | 170 | 219 | 105 | 114 | 114 | 58 | 56 |
| miasto | 211 | 104 | 107 | 105 | 53 | 52 | 106 | 51 | 55 |
| wieś | 122 | 59 | 63 | 114 | 52 | 62 | 8 | 7 | 1 |
| Mosina | 375 | 171 | 204 | 273 | 134 | 139 | 102 | 37 | 65 |
| miasto | 185 | 85 | 100 | 132 | 62 | 70 | 53 | 23 | 30 |
| wieś | 190 | 86 | 104 | 141 | 72 | 69 | 49 | 14 | 35 |
| Murowana Goślina | 200 | 91 | 109 | 208 | 91 | 117 | -8 | - | -8 |
| miasto | 136 | 66 | 70 | 130 | 56 | 74 | 6 | 10 | -4 |
| wieś | 64 | 25 | 39 | 78 | 35 | 43 | -14 | -10 | -4 |
| Pobiedziska | 275 | 108 | 167 | 171 | 80 | 91 | 104 | 28 | 76 |
| miasto | 161 | 51 | 110 | 88 | 40 | 48 | 73 | 11 | 62 |
| wieś | 114 | 57 | 57 | 83 | 40 | 43 | 31 | 17 | 14 |
| Stęszew | 184 | 86 | 98 | 197 | 104 | 93 | -13 | -18 | 5 |
| miasto | 92 | 45 | 47 | 50 | 31 | 19 | 42 | 14 | 28 |
| wieś | 92 | 41 | 51 | 147 | 73 | 74 | -55 | -32 | -23 |
| Swarzędz | 692 | 325 | 367 | 385 | 180 | 205 | 307 | 145 | 162 |
| miasto | 521 | 235 | 286 | 268 | 127 | 141 | 253 | 108 | 145 |
| wieś | 171 | 90 | 81 | 117 | 53 | 64 | 54 | 37 | 17 |

TABL. 24. LUDNOŚĆ ZAMELDOWANA NA POBYT CZASOWY PONAD 2 MIESIĄCE ORAZ MIESZKAŃCY CZASOWO NIEOBECNI W 2005 R. WEDŁUG PŁCI, PODREGIONÓW, POWIATÓW I GMIN (cd.)

Stan w dniu 31 XII

| WYSZCZEGÓLNIENIE | Ludność zameldowana na pobyt czasowy | | | Mieszkańcy czasowo nieobecni | | | Saldo ludności czasowo obecnej (nieobecnej) | | |
|----------------------------------|--------------------------------------|------------|------------|------------------------------|------------|------------|---|------------|------------|
| | razem | mężczyźni | kobiety | razem | mężczyźni | kobiety | razem | mężczyźni | kobiety |
| PODREGION POZNAŃSKI (cd.) | | | | | | | | | |
| POWIAT POZNAŃSKI (dok.) | | | | | | | | | |
| <i>Gminy wiejskie</i> | | | | | | | | | |
| Czerwonak | 340 | 159 | 181 | 224 | 112 | 112 | 116 | 47 | 69 |
| Dopiewo | 245 | 113 | 132 | 163 | 73 | 90 | 82 | 40 | 42 |
| Kleszczewo | 87 | 41 | 46 | 73 | 35 | 38 | 14 | 6 | 8 |
| Komorniki | 163 | 83 | 80 | 123 | 48 | 75 | 40 | 35 | 5 |
| Rokietnica | 149 | 64 | 85 | 96 | 38 | 58 | 53 | 26 | 27 |
| Suchy Las | 292 | 154 | 138 | 138 | 70 | 68 | 154 | 84 | 70 |
| Tarnowo Podgórne | 315 | 125 | 190 | 183 | 91 | 92 | 132 | 34 | 98 |
| POWIAT SZAMOTULSKI | 1834 | 886 | 948 | 1553 | 723 | 830 | 281 | 163 | 118 |
| <i>Gminy miejskie</i> | | | | | | | | | |
| Obrzycko | 37 | 19 | 18 | 58 | 21 | 37 | -21 | -2 | -19 |
| <i>Gminy miejsko-wiejskie</i> | | | | | | | | | |
| Ostroróg | 78 | 41 | 37 | 121 | 58 | 63 | -43 | -17 | -26 |
| miasto | 46 | 27 | 19 | 41 | 15 | 26 | 5 | 12 | -7 |
| wieś | 32 | 14 | 18 | 80 | 43 | 37 | -48 | -29 | -19 |
| Pniewy | 144 | 55 | 89 | 240 | 122 | 118 | -96 | -67 | -29 |
| miasto | 119 | 37 | 82 | 116 | 70 | 46 | 3 | -33 | 36 |
| wieś | 25 | 18 | 7 | 124 | 52 | 72 | -99 | -34 | -65 |
| Szamotuły | 821 | 371 | 450 | 443 | 229 | 214 | 378 | 142 | 236 |
| miasto | 543 | 243 | 300 | 258 | 135 | 123 | 285 | 108 | 177 |
| wieś | 278 | 128 | 150 | 185 | 94 | 91 | 93 | 34 | 59 |
| Wronki | 425 | 258 | 167 | 325 | 144 | 181 | 100 | 114 | -14 |
| miasto | 321 | 206 | 115 | 206 | 92 | 114 | 115 | 114 | 1 |
| wieś | 104 | 52 | 52 | 119 | 52 | 67 | -15 | - | -15 |
| <i>Gminy wiejskie</i> | | | | | | | | | |
| Duszniki | 93 | 36 | 57 | 161 | 64 | 97 | -68 | -28 | -40 |
| Kaźmierz | 164 | 78 | 86 | 105 | 35 | 70 | 59 | 43 | 16 |
| Obrzycko | 72 | 28 | 44 | 100 | 50 | 50 | -28 | -22 | -6 |
| POWIAT ŚREDZKI | 632 | 309 | 323 | 716 | 312 | 404 | -84 | -3 | -81 |
| <i>Gminy miejsko-wiejskie</i> | | | | | | | | | |
| Środa Wielkopolska | 315 | 158 | 157 | 328 | 150 | 178 | -13 | 8 | -21 |
| miasto | 242 | 117 | 125 | 216 | 102 | 114 | 26 | 15 | 11 |
| wieś | 73 | 41 | 32 | 112 | 48 | 64 | -39 | -7 | -32 |
| <i>Gminy wiejskie</i> | | | | | | | | | |
| Dominowo | 19 | 7 | 12 | 56 | 30 | 26 | -37 | -23 | -14 |
| Krzykosy | 89 | 48 | 41 | 81 | 27 | 54 | 8 | 21 | -13 |
| Nowe Miasto nad Wartą | 81 | 40 | 41 | 156 | 60 | 96 | -75 | -20 | -55 |
| Zaniemyśl | 128 | 56 | 72 | 95 | 45 | 50 | 33 | 11 | 22 |
| POWIAT ŚREMSKI | 829 | 412 | 417 | 934 | 440 | 494 | -105 | -28 | -77 |
| <i>Gminy miejsko-wiejskie</i> | | | | | | | | | |
| Dolsk | 84 | 44 | 40 | 138 | 55 | 83 | -54 | -11 | -43 |
| miasto | 25 | 12 | 13 | 30 | 10 | 20 | -5 | 2 | -7 |
| wieś | 59 | 32 | 27 | 108 | 45 | 63 | -49 | -13 | -36 |
| Książ Wielkopolski | 75 | 33 | 42 | 128 | 62 | 66 | -53 | -29 | -24 |
| miasto | 22 | 11 | 11 | 43 | 25 | 18 | -21 | -14 | -7 |
| wieś | 53 | 22 | 31 | 85 | 37 | 48 | -32 | -15 | -17 |
| Śrem | 623 | 310 | 313 | 548 | 264 | 284 | 75 | 46 | 29 |
| miasto | 489 | 245 | 244 | 412 | 195 | 217 | 77 | 50 | 27 |
| wieś | 134 | 65 | 69 | 136 | 69 | 67 | -2 | -4 | 2 |
| <i>Gminy wiejskie</i> | | | | | | | | | |
| Brodnica | 47 | 25 | 22 | 120 | 59 | 61 | -73 | -34 | -39 |

TABL. 24. LUDNOŚĆ ZAMELDOWANA NA POBYT CZASOWY PONAD 2 MIESIĄCE ORAZ MIESZKAŃCY CZASOWO NIEOBECNI W 2005 R. WEDŁUG PŁCI, PODREGIONÓW, POWIATÓW I GMIN (cd.)
Stan w dniu 31 XII

| WYSZCZEGÓLNIENIE | Ludność zameldowana na pobyt czasowy | | | Mieszkańcy czasowo nieobecni | | | Saldo ludności czasowo obecnej (nieobecnej) | | |
|--|--------------------------------------|-------------|-------------|------------------------------|-------------|-------------|---|--------------|--------------|
| | razem | mężczyźni | kobiety | razem | mężczyźni | kobiety | razem | mężczyźni | kobiety |
| PODREGION POZNAŃSKI (dok.) | | | | | | | | | |
| POWIAT WOLSZTYŃSKI | 903 | 459 | 444 | 958 | 480 | 478 | -55 | -21 | -34 |
| <i>Gminy miejsko-wiejskie</i> | | | | | | | | | |
| Wolsztyn | 620 | 327 | 293 | 526 | 274 | 252 | 94 | 53 | 41 |
| miasto | 324 | 136 | 188 | 287 | 160 | 127 | 37 | -24 | 61 |
| wieś | 296 | 191 | 105 | 239 | 114 | 125 | 57 | 77 | -20 |
| <i>Gminy wiejskie</i> | | | | | | | | | |
| Przemęt | 160 | 73 | 87 | 249 | 117 | 132 | -89 | -44 | -45 |
| Siedlec | 123 | 59 | 64 | 183 | 89 | 94 | -60 | -30 | -30 |
| POWIAT WRZESIŃSKI | 852 | 420 | 432 | 1147 | 514 | 633 | -295 | -94 | -201 |
| <i>Gminy miejsko-wiejskie</i> | | | | | | | | | |
| Miłosław | 113 | 52 | 61 | 206 | 98 | 108 | -93 | -46 | -47 |
| miasto | 60 | 27 | 33 | 56 | 25 | 31 | 4 | 2 | 2 |
| wieś | 53 | 25 | 28 | 150 | 73 | 77 | -97 | -48 | -49 |
| Nekla | 65 | 31 | 34 | 85 | 42 | 43 | -20 | -11 | -9 |
| miasto | 31 | 13 | 18 | 26 | 15 | 11 | 5 | -2 | 7 |
| wieś | 34 | 18 | 16 | 59 | 27 | 32 | -25 | -9 | -16 |
| Pyzdry | 119 | 51 | 68 | 163 | 72 | 91 | -44 | -21 | -23 |
| miasto | 75 | 33 | 42 | 63 | 34 | 29 | 12 | -1 | 13 |
| wieś | 44 | 18 | 26 | 100 | 38 | 62 | -56 | -20 | -36 |
| Września | 510 | 266 | 244 | 554 | 246 | 308 | -44 | 20 | -64 |
| miasto | 409 | 219 | 190 | 364 | 157 | 207 | 45 | 62 | -17 |
| wieś | 101 | 47 | 54 | 190 | 89 | 101 | -89 | -42 | -47 |
| <i>Gminy wiejskie</i> | | | | | | | | | |
| Kołaczkowo | 45 | 20 | 25 | 139 | 56 | 83 | -94 | -36 | -58 |
| MIASTO NA PRAWACH POWIATU LESZNO | 1268 | 509 | 759 | 845 | 409 | 436 | 423 | 100 | 323 |
| PODREGION KALISKI | 10060 | 4785 | 5275 | 13174 | 6206 | 6968 | -3114 | -1421 | -1693 |
| POWIAT GOSTYŃSKI | 815 | 378 | 437 | 1464 | 663 | 801 | -649 | -285 | -364 |
| <i>Gminy miejsko-wiejskie</i> | | | | | | | | | |
| Borek Wielkopolski | 91 | 46 | 45 | 157 | 69 | 88 | -66 | -23 | -43 |
| miasto | 48 | 18 | 30 | 66 | 32 | 34 | -18 | -14 | -4 |
| wieś | 43 | 28 | 15 | 91 | 37 | 54 | -48 | -9 | -39 |
| Gostyń | 269 | 118 | 151 | 506 | 223 | 283 | -237 | -105 | -132 |
| miasto | 202 | 87 | 115 | 393 | 175 | 218 | -191 | -88 | -103 |
| wieś | 67 | 31 | 36 | 113 | 48 | 65 | -46 | -17 | -29 |
| Krobia | 172 | 78 | 94 | 278 | 123 | 155 | -106 | -45 | -61 |
| miasto | 75 | 30 | 45 | 111 | 49 | 62 | -36 | -19 | -17 |
| wieś | 97 | 48 | 49 | 167 | 74 | 93 | -70 | -26 | -44 |
| Pogorzela | 62 | 24 | 38 | 128 | 57 | 71 | -66 | -33 | -33 |
| miasto | 23 | 8 | 15 | 59 | 24 | 35 | -36 | -16 | -20 |
| wieś | 39 | 16 | 23 | 69 | 33 | 36 | -30 | -17 | -13 |
| Poniec | 86 | 44 | 42 | 138 | 66 | 72 | -52 | -22 | -30 |
| miasto | 45 | 25 | 20 | 46 | 23 | 23 | -1 | 2 | -3 |
| wieś | 41 | 19 | 22 | 92 | 43 | 49 | -51 | -24 | -27 |
| <i>Gminy wiejskie</i> | | | | | | | | | |
| Pepowo | 71 | 35 | 36 | 128 | 67 | 61 | -57 | -32 | -25 |
| Piaski | 64 | 33 | 31 | 129 | 58 | 71 | -65 | -25 | -40 |
| POWIAT JAROCIŃSKI | 747 | 326 | 421 | 1337 | 669 | 668 | -590 | -343 | -247 |
| <i>Gminy miejsko-wiejskie</i> | | | | | | | | | |
| Jarocin | 402 | 169 | 233 | 798 | 398 | 400 | -396 | -229 | -167 |
| miasto | 268 | 113 | 155 | 504 | 266 | 238 | -236 | -153 | -83 |
| wieś | 134 | 56 | 78 | 294 | 132 | 162 | -160 | -76 | -84 |
| Żerków | 126 | 60 | 66 | 241 | 125 | 116 | -115 | -65 | -50 |
| miasto | 29 | 17 | 12 | 77 | 43 | 34 | -48 | -26 | -22 |
| wieś | 97 | 43 | 54 | 164 | 82 | 82 | -67 | -39 | -28 |
| <i>Gminy wiejskie</i> | | | | | | | | | |
| Jaraczewo | 162 | 62 | 100 | 158 | 80 | 78 | 4 | -18 | 22 |
| Kotlin | 57 | 35 | 22 | 140 | 66 | 74 | -83 | -31 | -52 |

TABL. 24. LUDNOŚĆ ZAMELDOWANA NA POBYT CZASOWY PONAD 2 MIESIĄCE ORAZ MIESZKAŃCY CZASOWO NIEOBECNI W 2005 R. WEDŁUG PŁCI, PODREGIONÓW, POWIATÓW I GMIN (cd.)

Stan w dniu 31 XII

| WYSZCZEGÓLNIENIE | Ludność zameldowana na pobyt czasowy | | | Mieszkańcy czasowo nieobecni | | | Saldo ludności czasowo obecnej (nieobecnej) | | |
|---------------------------------|--------------------------------------|-----------|---------|------------------------------|-----------|---------|---|-----------|---------|
| | razem | mężczyźni | kobiety | razem | mężczyźni | kobiety | razem | mężczyźni | kobiety |
| PODREGION KALISKI (cd.) | | | | | | | | | |
| POWIAT KALISKI | 712 | 337 | 375 | 1065 | 530 | 535 | -353 | -193 | -160 |
| <i>Gminy miejsko-wiejskie</i> | | | | | | | | | |
| Stawiszyn | 13 | 3 | 10 | 110 | 55 | 55 | -97 | -52 | -45 |
| miasto | 5 | 1 | 4 | 36 | 17 | 19 | -31 | -16 | -15 |
| wieś | 8 | 2 | 6 | 74 | 38 | 36 | -66 | -36 | -30 |
| <i>Gminy wiejskie</i> | | | | | | | | | |
| Blizanów | 62 | 27 | 35 | 125 | 53 | 72 | -63 | -26 | -37 |
| Brzeziny | 48 | 25 | 23 | 53 | 28 | 25 | -5 | -3 | -2 |
| Ceków-Kolonia | 35 | 12 | 23 | 80 | 31 | 49 | -45 | -19 | -26 |
| Godziesze Wielkie | 55 | 29 | 26 | 79 | 47 | 32 | -24 | -18 | -6 |
| Kozminek | 64 | 26 | 38 | 101 | 47 | 54 | -37 | -21 | -16 |
| Lisków | 145 | 81 | 64 | 81 | 40 | 41 | 64 | 41 | 23 |
| Mycielin | 60 | 27 | 33 | 82 | 52 | 30 | -22 | -25 | 3 |
| Opatówek | 131 | 67 | 64 | 130 | 63 | 67 | 1 | 4 | -3 |
| Szczytniki | 50 | 22 | 28 | 93 | 48 | 45 | -43 | -26 | -17 |
| Żelazków | 49 | 18 | 31 | 131 | 66 | 65 | -82 | -48 | -34 |
| POWIAT KEPIŃSKI | 724 | 332 | 392 | 1030 | 474 | 556 | -306 | -142 | -164 |
| <i>Gminy miejsko-wiejskie</i> | | | | | | | | | |
| Kępno | 383 | 168 | 215 | 468 | 218 | 250 | -85 | -50 | -35 |
| miasto | 294 | 126 | 168 | 305 | 140 | 165 | -11 | -14 | 3 |
| wieś | 89 | 42 | 47 | 163 | 78 | 85 | -74 | -36 | -38 |
| <i>Gminy wiejskie</i> | | | | | | | | | |
| Baranów | 67 | 31 | 36 | 110 | 42 | 68 | -43 | -11 | -32 |
| Bralin | 47 | 24 | 23 | 96 | 54 | 42 | -49 | -30 | -19 |
| Łęka Opatowska | 47 | 22 | 25 | 83 | 36 | 47 | -36 | -14 | -22 |
| Perzów | 55 | 30 | 25 | 78 | 37 | 41 | -23 | -7 | -16 |
| Rychtal | 78 | 34 | 44 | 113 | 59 | 54 | -35 | -25 | -10 |
| Trzcinica | 47 | 23 | 24 | 82 | 28 | 54 | -35 | -5 | -30 |
| POWIAT KROTOSZYŃSKI | 1204 | 628 | 576 | 1554 | 741 | 813 | -350 | -113 | -237 |
| <i>Gminy miejskie</i> | | | | | | | | | |
| Sulmierzyce | 52 | 33 | 19 | 45 | 28 | 17 | 7 | 5 | 2 |
| <i>Gminy miejsko-wiejskie</i> | | | | | | | | | |
| Kobylin | 129 | 70 | 59 | 218 | 94 | 124 | -89 | -24 | -65 |
| miasto | 84 | 47 | 37 | 84 | 34 | 50 | - | 13 | -13 |
| wieś | 45 | 23 | 22 | 134 | 60 | 74 | -89 | -37 | -52 |
| Kozmin Wielkopolski | 257 | 160 | 97 | 274 | 125 | 149 | -17 | 35 | -52 |
| miasto | 159 | 107 | 52 | 150 | 65 | 85 | 9 | 42 | -33 |
| wieś | 98 | 53 | 45 | 124 | 60 | 64 | -26 | -7 | -19 |
| Krotoszyn | 598 | 283 | 315 | 729 | 360 | 369 | -131 | -77 | -54 |
| miasto | 499 | 232 | 267 | 462 | 228 | 234 | 37 | 4 | 33 |
| wieś | 99 | 51 | 48 | 267 | 132 | 135 | -168 | -81 | -87 |
| Zduny | 123 | 60 | 63 | 187 | 82 | 105 | -64 | -22 | -42 |
| miasto | 87 | 45 | 42 | 112 | 49 | 63 | -25 | -4 | -21 |
| wieś | 36 | 15 | 21 | 75 | 33 | 42 | -39 | -18 | -21 |
| <i>Gminy wiejskie</i> | | | | | | | | | |
| Rozdrażew | 45 | 22 | 23 | 101 | 52 | 49 | -56 | -30 | -26 |
| POWIAT OSTROWSKI | 1392 | 740 | 652 | 2269 | 1069 | 1200 | -877 | -329 | -548 |
| <i>Gminy miejskie</i> | | | | | | | | | |
| Ostrów Wielkopolski | 754 | 423 | 331 | 1048 | 497 | 551 | -294 | -74 | -220 |

TABL. 24. LUDNOŚĆ ZAMELDOWANA NA POBYT CZASOWY PONAD 2 MIESIĄCE ORAZ MIESZKAŃCY CZASOWO NIEOBECNI W 2005 R. WEDŁUG PŁCI, PODREGIONÓW, POWIATÓW I GMIN (cd.)
Stan w dniu 31 XII

| WYSZCZEGÓLNIENIE | Ludność zameldowana na pobyt czasowy | | | Mieszkańcy czasowo nieobecni | | | Saldo ludności czasowo obecnej (nieobecnej) | | |
|---------------------------------|--------------------------------------|------------|------------|------------------------------|------------|------------|---|------------|-------------|
| | razem | mężczyźni | kobiety | razem | mężczyźni | kobiety | razem | mężczyźni | kobiety |
| PODREGION KALISKI (cd.) | | | | | | | | | |
| POWIAT OSTROWSKI (dok.) | | | | | | | | | |
| <i>Gminy miejsko-wiejskie</i> | | | | | | | | | |
| Nowe Skalmierzyce | 71 | 35 | 36 | 206 | 105 | 101 | -135 | -70 | -65 |
| miasto | 39 | 20 | 19 | 77 | 41 | 36 | -38 | -21 | -17 |
| wieś | 32 | 15 | 17 | 129 | 64 | 65 | -97 | -49 | -48 |
| Odolanów | 124 | 59 | 65 | 173 | 88 | 85 | -49 | -29 | -20 |
| miasto | 50 | 24 | 26 | 76 | 31 | 45 | -26 | -7 | -19 |
| wieś | 74 | 35 | 39 | 97 | 57 | 40 | -23 | -22 | -1 |
| Raszków | 93 | 52 | 41 | 161 | 70 | 91 | -68 | -18 | -50 |
| miasto | 32 | 17 | 15 | 42 | 24 | 18 | -10 | -7 | -3 |
| wieś | 61 | 35 | 26 | 119 | 46 | 73 | -58 | -11 | -47 |
| <i>Gminy wiejskie</i> | | | | | | | | | |
| Ostrów Wielkopolski | 144 | 75 | 69 | 245 | 102 | 143 | -101 | -27 | -74 |
| Przygodzice | 73 | 29 | 44 | 142 | 69 | 73 | -69 | -40 | -29 |
| Sieroszewice | 45 | 25 | 20 | 139 | 66 | 73 | -94 | -41 | -53 |
| Sośnie | 88 | 42 | 46 | 155 | 72 | 83 | -67 | -30 | -37 |
| POWIAT OSTRZESZOWSKI ... | 991 | 479 | 512 | 1061 | 477 | 584 | -70 | 2 | -72 |
| <i>Gminy miejsko-wiejskie</i> | | | | | | | | | |
| Grabów nad Prosną | 124 | 63 | 61 | 146 | 55 | 91 | -22 | 8 | -30 |
| miasto | 42 | 24 | 18 | 53 | 26 | 27 | -11 | -2 | -9 |
| wieś | 82 | 39 | 43 | 93 | 29 | 64 | -11 | 10 | -21 |
| Mikstat | 76 | 38 | 38 | 139 | 61 | 78 | -63 | -23 | -40 |
| miasto | 42 | 19 | 23 | 63 | 24 | 39 | -21 | -5 | -16 |
| wieś | 34 | 19 | 15 | 76 | 37 | 39 | -42 | -18 | -24 |
| Ostrzeszów | 576 | 268 | 308 | 399 | 191 | 208 | 177 | 77 | 100 |
| miasto | 443 | 205 | 238 | 255 | 120 | 135 | 188 | 85 | 103 |
| wieś | 133 | 63 | 70 | 144 | 71 | 73 | -11 | -8 | -3 |
| <i>Gminy wiejskie</i> | | | | | | | | | |
| Czajków | 18 | 5 | 13 | 67 | 25 | 42 | -49 | -20 | -29 |
| Doruchów | 66 | 39 | 27 | 91 | 41 | 50 | -25 | -2 | -23 |
| Kobyła Góra | 74 | 35 | 39 | 120 | 59 | 61 | -46 | -24 | -22 |
| Kraszewice | 57 | 31 | 26 | 99 | 45 | 54 | -42 | -14 | -28 |
| POWIAT PLESZEWSKI | 879 | 431 | 448 | 1059 | 501 | 558 | -180 | -70 | -110 |
| <i>Gminy miejsko-wiejskie</i> | | | | | | | | | |
| Pleszew | 529 | 266 | 263 | 482 | 231 | 251 | 47 | 35 | 12 |
| miasto | 382 | 192 | 190 | 303 | 147 | 156 | 79 | 45 | 34 |
| wieś | 147 | 74 | 73 | 179 | 84 | 95 | -32 | -10 | -22 |
| <i>Gminy wiejskie</i> | | | | | | | | | |
| Chocz | 76 | 44 | 32 | 109 | 54 | 55 | -33 | -10 | -23 |
| Czermin | 55 | 24 | 31 | 123 | 53 | 70 | -68 | -29 | -39 |
| Dobrzyca | 110 | 48 | 62 | 152 | 63 | 89 | -42 | -15 | -27 |
| Gizałki | 77 | 34 | 43 | 88 | 48 | 40 | -11 | -14 | 3 |
| Gołuchów | 32 | 15 | 17 | 105 | 52 | 53 | -73 | -37 | -36 |

TABL. 24. LUDNOŚĆ ZAMELDOWANA NA POBYT CZASOWY PONAD 2 MIESIĄCE ORAZ MIESZKAŃCY CZASOWO NIEOBECNI W 2005 R. WEDŁUG PŁCI, PODREGIONÓW, POWIATÓW I GMIN (cd.)
Stan w dniu 31 XII

| WYSZCZEGÓLNIENIE | Ludność zameldowana na pobyt czasowy | | | Mieszkańcy czasowo nieobecni | | | Saldo ludności czasowo obecnej (nieobecnej) | | |
|---|--------------------------------------|-------------|-------------|------------------------------|-------------|-------------|---|--------------|--------------|
| | razem | mężczyźni | kobiety | razem | mężczyźni | kobiety | razem | mężczyźni | kobiety |
| PODREGION KALISKI (dok.) | | | | | | | | | |
| POWIAT RAWICKI | 904 | 410 | 494 | 1075 | 504 | 571 | -171 | -94 | -77 |
| <i>Gminy miejsko-wiejskie</i> | | | | | | | | | |
| Bojanowo | 66 | 29 | 37 | 155 | 74 | 81 | -89 | -45 | -44 |
| miasto | 51 | 21 | 30 | 39 | 24 | 15 | 12 | -3 | 15 |
| wieś | 15 | 8 | 7 | 116 | 50 | 66 | -101 | -42 | -59 |
| Jutrosin | 54 | 24 | 30 | 131 | 65 | 66 | -77 | -41 | -36 |
| miasto | 16 | 8 | 8 | 37 | 20 | 17 | -21 | -12 | -9 |
| wieś | 38 | 16 | 22 | 94 | 45 | 49 | -56 | -29 | -27 |
| Miejska Górka | 169 | 82 | 87 | 233 | 117 | 116 | -64 | -35 | -29 |
| miasto | 80 | 36 | 44 | 79 | 43 | 36 | 1 | -7 | 8 |
| wieś | 89 | 46 | 43 | 154 | 74 | 80 | -65 | -28 | -37 |
| Rawicz | 542 | 239 | 303 | 487 | 215 | 272 | 55 | 24 | 31 |
| miasto | 405 | 177 | 228 | 363 | 161 | 202 | 42 | 16 | 26 |
| wieś | 137 | 62 | 75 | 124 | 54 | 70 | 13 | 8 | 5 |
| <i>Gminy wiejskie</i> | | | | | | | | | |
| Pakosław | 73 | 36 | 37 | 69 | 33 | 36 | 4 | 3 | 1 |
| MIASTO NA PRAWACH POWIATU KALISZ | 1692 | 724 | 968 | 1260 | 578 | 682 | 432 | 146 | 286 |
| PODREGION KONIŃSKI | 5480 | 2506 | 2974 | 8254 | 3830 | 4424 | -2774 | -1324 | -1450 |
| POWIAT KOLSKI | 1226 | 562 | 664 | 2170 | 965 | 1205 | -944 | -403 | -541 |
| <i>Gminy miejskie</i> | | | | | | | | | |
| Koło | 370 | 148 | 222 | 489 | 213 | 276 | -119 | -65 | -54 |
| <i>Gminy miejsko-wiejskie</i> | | | | | | | | | |
| Dąbie | 82 | 38 | 44 | 222 | 96 | 126 | -140 | -58 | -82 |
| miasto | 45 | 18 | 27 | 71 | 32 | 39 | -26 | -14 | -12 |
| wieś | 37 | 20 | 17 | 151 | 64 | 87 | -114 | -44 | -70 |
| Kłodawa | 139 | 70 | 69 | 376 | 179 | 197 | -237 | -109 | -128 |
| miasto | 80 | 41 | 39 | 160 | 79 | 81 | -80 | -38 | -42 |
| wieś | 59 | 29 | 30 | 216 | 100 | 116 | -157 | -71 | -86 |
| Przedecz | 44 | 17 | 27 | 136 | 67 | 69 | -92 | -50 | -42 |
| miasto | 25 | 10 | 15 | 68 | 31 | 37 | -43 | -21 | -22 |
| wieś | 19 | 7 | 12 | 68 | 36 | 32 | -49 | -29 | -20 |
| <i>Gminy wiejskie</i> | | | | | | | | | |
| Babiak | 67 | 37 | 30 | 196 | 84 | 112 | -129 | -47 | -82 |
| Chodów | 34 | 15 | 19 | 124 | 49 | 75 | -90 | -34 | -56 |
| Grzegorzew | 57 | 22 | 35 | 105 | 47 | 58 | -48 | -25 | -23 |
| Koło | 88 | 54 | 34 | 142 | 63 | 79 | -54 | -9 | -45 |
| Kościelec | 258 | 123 | 135 | 170 | 81 | 89 | 88 | 42 | 46 |
| Olszówka | 47 | 17 | 30 | 117 | 51 | 66 | -70 | -34 | -36 |
| Osiek Mały | 40 | 21 | 19 | 93 | 35 | 58 | -53 | -14 | -39 |
| POWIAT KONIŃSKI | 1413 | 674 | 739 | 2079 | 986 | 1093 | -666 | -312 | -354 |
| <i>Gminy miejsko-wiejskie</i> | | | | | | | | | |
| Golina | 100 | 41 | 59 | 173 | 89 | 84 | -73 | -48 | -25 |
| miasto | 33 | 14 | 19 | 77 | 42 | 35 | -44 | -28 | -16 |
| wieś | 67 | 27 | 40 | 96 | 47 | 49 | -29 | -20 | -9 |
| Kleczew | 104 | 50 | 54 | 144 | 77 | 67 | -40 | -27 | -13 |
| miasto | 72 | 34 | 38 | 54 | 32 | 22 | 18 | 2 | 16 |
| wieś | 32 | 16 | 16 | 90 | 45 | 45 | -58 | -29 | -29 |
| Rychwał | 84 | 43 | 41 | 143 | 62 | 81 | -59 | -19 | -40 |
| miasto | 30 | 17 | 13 | 38 | 13 | 25 | -8 | 4 | -12 |
| wieś | 54 | 26 | 28 | 105 | 49 | 56 | -51 | -23 | -28 |
| Sompolno | 128 | 58 | 70 | 259 | 119 | 140 | -131 | -61 | -70 |
| miasto | 66 | 28 | 38 | 106 | 51 | 55 | -40 | -23 | -17 |
| wieś | 62 | 30 | 32 | 153 | 68 | 85 | -91 | -38 | -53 |
| Ślesin | 187 | 80 | 107 | 210 | 104 | 106 | -23 | -24 | 1 |
| miasto | 68 | 24 | 44 | 76 | 38 | 38 | -8 | -14 | 6 |
| wieś | 119 | 56 | 63 | 134 | 66 | 68 | -15 | -10 | -5 |

TABL. 24. LUDNOŚĆ ZAMELDOWANA NA POBYT CZASOWY PONAD 2 MIESIĄCE ORAZ MIESZKAŃCY CZASOWO NIEOBECNI W 2005 R. WEDŁUG PŁCI, PODREGIONÓW, POWIATÓW I GMIN (dok.)
Stan w dniu 31 XII

| WYSZCZEGÓLNIENIE | Ludność zameldowana na pobyt czasowy | | | Mieszkańcy czasowo nieobecni | | | Saldo ludności czasowo obecnej (nieobecnej) | | |
|---------------------------------------|--------------------------------------|-------------|--------------|------------------------------|-------------|-------------|---|-------------|-------------|
| | razem | mężczyźni | kobiety | razem | mężczyźni | kobiety | razem | mężczyźni | kobiety |
| PODREGION KONIŃSKI (dok.) | | | | | | | | | |
| POWIAT KONIŃSKI (dok.) | | | | | | | | | |
| <i>Gminy wiejskie</i> | | | | | | | | | |
| Grodzic | 90 | 46 | 44 | 89 | 38 | 51 | 1 | 8 | -7 |
| Kazimierz Biskupi | 129 | 75 | 54 | 147 | 68 | 79 | -18 | 7 | -25 |
| Kramsk | 99 | 42 | 57 | 89 | 44 | 45 | 10 | -2 | 12 |
| Krzymów | 62 | 31 | 31 | 80 | 36 | 44 | -18 | -5 | -13 |
| Rzgów | 78 | 37 | 41 | 122 | 64 | 58 | -44 | -27 | -17 |
| Skulsk | 80 | 41 | 39 | 149 | 68 | 81 | -69 | -27 | -42 |
| Stare Miasto | 147 | 67 | 80 | 146 | 65 | 81 | 1 | 2 | -1 |
| Wierzbinek | 78 | 38 | 40 | 213 | 98 | 115 | -135 | -60 | -75 |
| Wilczyn | 47 | 25 | 22 | 115 | 54 | 61 | -68 | -29 | -39 |
| POWIAT SŁUPECKI | 702 | 352 | 350 | 1162 | 565 | 597 | -460 | -213 | -247 |
| <i>Gminy miejskie</i> | | | | | | | | | |
| Słupca | 225 | 116 | 109 | 265 | 118 | 147 | -40 | -2 | -38 |
| <i>Gminy miejsko-wiejskie</i> | | | | | | | | | |
| Zagórów | 106 | 53 | 53 | 159 | 79 | 80 | -53 | -26 | -27 |
| miasto | 66 | 36 | 30 | 55 | 27 | 28 | 11 | 9 | 2 |
| wieś | 40 | 17 | 23 | 104 | 52 | 52 | -64 | -35 | -29 |
| <i>Gminy wiejskie</i> | | | | | | | | | |
| Lądek | 35 | 19 | 16 | 133 | 74 | 59 | -98 | -55 | -43 |
| Orchowo | 27 | 15 | 12 | 168 | 82 | 86 | -141 | -67 | -74 |
| Ostrowite | 37 | 20 | 17 | 121 | 58 | 63 | -84 | -38 | -46 |
| Powidz | 47 | 23 | 24 | 50 | 24 | 26 | -3 | -1 | -2 |
| Słupca | 60 | 30 | 30 | 119 | 59 | 60 | -59 | -29 | -30 |
| Strzałkowo | 165 | 76 | 89 | 147 | 71 | 76 | 18 | 5 | 13 |
| POWIAT TURECKI | 1242 | 581 | 661 | 1657 | 753 | 904 | -415 | -172 | -243 |
| <i>Gminy miejskie</i> | | | | | | | | | |
| Turek | 459 | 196 | 263 | 599 | 284 | 315 | -140 | -88 | -52 |
| <i>Gminy miejsko-wiejskie</i> | | | | | | | | | |
| Dobra | 113 | 54 | 59 | 175 | 78 | 97 | -62 | -24 | -38 |
| miasto | 45 | 19 | 26 | 43 | 20 | 23 | 2 | -1 | 3 |
| wieś | 68 | 35 | 33 | 132 | 58 | 74 | -64 | -23 | -41 |
| Tuliszków | 170 | 83 | 87 | 195 | 96 | 99 | -25 | -13 | -12 |
| miasto | 68 | 36 | 32 | 74 | 39 | 35 | -6 | -3 | -3 |
| wieś | 102 | 47 | 55 | 121 | 57 | 64 | -19 | -10 | -9 |
| <i>Gminy wiejskie</i> | | | | | | | | | |
| Brudzew | 83 | 42 | 41 | 116 | 44 | 72 | -33 | -2 | -31 |
| Kawęczyn | 60 | 28 | 32 | 131 | 58 | 73 | -71 | -30 | -41 |
| Malanów | 100 | 52 | 48 | 114 | 48 | 66 | -14 | 4 | -18 |
| Przykona | 51 | 27 | 24 | 63 | 20 | 43 | -12 | 7 | -19 |
| Turek | 151 | 70 | 81 | 152 | 72 | 80 | -1 | -2 | 1 |
| Władysławów | 55 | 29 | 26 | 112 | 53 | 59 | -57 | -24 | -33 |
| MIASTO NA PRAWACH POWIATU KONIN | 897 | 337 | 560 | 1186 | 561 | 625 | -289 | -224 | -65 |
| PODREGION M. POZNAŃ ... | 20142 | 9049 | 11093 | 8221 | 3799 | 4422 | 11921 | 5250 | 6671 |
| Poznań- Grunwald | 3524 | 1404 | 2120 | 1966 | 920 | 1046 | 1558 | 484 | 1074 |
| Poznań-Jeżyce | 3286 | 1377 | 1909 | 1178 | 563 | 615 | 2108 | 814 | 1294 |
| Poznań-Nowe Miasto | 5174 | 2909 | 2265 | 1817 | 870 | 947 | 3357 | 2039 | 1318 |
| Poznań-Stare Miasto | 6406 | 2442 | 3964 | 2371 | 1042 | 1329 | 4035 | 1400 | 2635 |
| Poznań-Wilda | 1752 | 917 | 835 | 889 | 404 | 485 | 863 | 513 | 350 |

TABL. 25. MIGRACJE WEWNĘTRZNE LUDNOŚCI W 2005 R. WEDŁUG PŁCI I WIEKU MIGRANTÓW

| WIEK MIGRANTÓW | Napływ | | | Odpływ | | | Saldo migracji | | | | | |
|---------------------|--------------|--------------|--------------|--------------|--------------|--------------|----------------|--------------|-------------|------------------|--------------|-------------|
| | ogółem | do miast | na wieś | ogółem | z miast | ze wsi | ogółem | | | na 1000 ludności | | |
| | | | | | | | razem | w miastach | na wsi | razem | w miastach | na wsi |
| OGÓŁEM | | | | | | | | | | | | |
| OGÓŁEM | 42857 | 20665 | 22192 | 40334 | 24225 | 16109 | 2523 | -3560 | 6083 | 0,75 | -1,86 | 4,20 |
| 0-4 lata | 3964 | 1844 | 2120 | 3858 | 2083 | 1775 | 106 | -239 | 345 | 0,63 | -2,72 | 4,24 |
| 5-9 | 2878 | 1237 | 1641 | 2745 | 1600 | 1145 | 133 | -363 | 496 | 0,72 | -3,92 | 5,31 |
| 10-14 | 2112 | 868 | 1244 | 2026 | 1289 | 737 | 86 | -421 | 507 | 0,38 | -3,69 | 4,48 |
| 15-19 | 2226 | 882 | 1344 | 2115 | 1356 | 759 | 111 | -474 | 585 | 0,42 | -3,37 | 4,64 |
| 20-24 | 5633 | 2657 | 2976 | 5311 | 2536 | 2775 | 322 | 121 | 201 | 1,07 | 0,71 | 1,54 |
| 25-29 | 8734 | 5023 | 3711 | 7915 | 4360 | 3555 | 819 | 663 | 156 | 2,88 | 3,93 | 1,35 |
| 30-34 | 5415 | 2779 | 2636 | 5134 | 3204 | 1930 | 281 | -425 | 706 | 1,14 | -2,99 | 6,73 |
| 35-39 | 2813 | 1247 | 1566 | 2728 | 1826 | 902 | 85 | -579 | 664 | 0,41 | -4,97 | 7,14 |
| 40-44 | 1976 | 858 | 1118 | 1917 | 1327 | 590 | 59 | -469 | 528 | 0,27 | -3,82 | 5,43 |
| 45-49 | 1769 | 738 | 1031 | 1695 | 1209 | 486 | 74 | -471 | 545 | 0,28 | -3,04 | 5,04 |
| 50-54 | 1600 | 673 | 927 | 1482 | 1063 | 419 | 118 | -390 | 508 | 0,46 | -2,48 | 5,25 |
| 55-59 | 1329 | 550 | 779 | 1211 | 914 | 297 | 118 | -364 | 482 | 0,53 | -2,61 | 5,90 |
| 60-64 | 615 | 313 | 302 | 546 | 384 | 162 | 69 | -71 | 140 | 0,59 | -0,97 | 3,20 |
| 65-69 | 506 | 263 | 243 | 462 | 316 | 146 | 44 | -53 | 97 | 0,36 | -0,71 | 2,00 |
| 70-74 | 398 | 219 | 179 | 376 | 239 | 137 | 22 | -20 | 42 | 0,20 | -0,31 | 0,94 |
| 75-79 | 379 | 230 | 149 | 340 | 222 | 118 | 39 | 8 | 31 | 0,47 | 0,17 | 0,88 |
| 80-84 | 298 | 167 | 131 | 282 | 174 | 108 | 16 | -7 | 23 | 0,30 | -0,23 | 1,02 |
| 85 lat i więcej ... | 212 | 117 | 95 | 191 | 123 | 68 | 21 | -6 | 27 | 0,71 | -0,36 | 2,13 |
| MĘŻCZYŹNI | | | | | | | | | | | | |
| OGÓŁEM | 20213 | 9623 | 10590 | 19045 | 11594 | 7451 | 1168 | -1971 | 3139 | 0,72 | -2,17 | 4,35 |
| 0-4 lata | 2078 | 958 | 1120 | 2017 | 1111 | 906 | 61 | -153 | 214 | 0,70 | -3,38 | 5,10 |
| 5-9 | 1485 | 632 | 853 | 1451 | 848 | 603 | 34 | -216 | 250 | 0,36 | -4,54 | 5,22 |
| 10-14 | 1072 | 441 | 631 | 1016 | 648 | 368 | 56 | -207 | 263 | 0,48 | -3,55 | 4,53 |
| 15-19 | 992 | 389 | 603 | 943 | 654 | 289 | 49 | -265 | 314 | 0,36 | -3,69 | 4,87 |
| 20-24 | 1930 | 914 | 1016 | 1845 | 948 | 897 | 85 | -34 | 119 | 0,56 | -0,40 | 1,77 |
| 25-29 | 4046 | 2303 | 1743 | 3626 | 1993 | 1633 | 420 | 310 | 110 | 2,92 | 3,67 | 1,86 |
| 30-34 | 2678 | 1360 | 1318 | 2544 | 1567 | 977 | 134 | -207 | 341 | 1,07 | -2,89 | 6,35 |
| 35-39 | 1501 | 659 | 842 | 1463 | 957 | 506 | 38 | -298 | 336 | 0,36 | -5,19 | 7,00 |
| 40-44 | 1069 | 474 | 595 | 1041 | 697 | 344 | 28 | -223 | 251 | 0,26 | -3,78 | 4,98 |
| 45-49 | 931 | 396 | 535 | 883 | 618 | 265 | 48 | -222 | 270 | 0,37 | -3,04 | 4,78 |
| 50-54 | 805 | 339 | 466 | 758 | 530 | 228 | 47 | -191 | 238 | 0,38 | -2,63 | 4,78 |
| 55-59 | 649 | 247 | 402 | 614 | 456 | 158 | 35 | -209 | 244 | 0,33 | -3,26 | 6,02 |
| 60-64 | 310 | 147 | 163 | 264 | 185 | 79 | 46 | -38 | 84 | 0,87 | -1,16 | 4,09 |
| 65-69 | 220 | 105 | 115 | 195 | 139 | 56 | 25 | -34 | 59 | 0,48 | -1,10 | 2,74 |
| 70-74 | 165 | 90 | 75 | 145 | 94 | 51 | 20 | -4 | 24 | 0,46 | -0,16 | 1,31 |
| 75-79 | 137 | 86 | 51 | 114 | 73 | 41 | 23 | 13 | 10 | 0,76 | 0,75 | 0,77 |
| 80-84 | 91 | 55 | 36 | 81 | 50 | 31 | 10 | 5 | 5 | 0,61 | 0,55 | 0,69 |
| 85 lat i więcej ... | 54 | 28 | 26 | 45 | 26 | 19 | 9 | 2 | 7 | 1,19 | 0,49 | 1,99 |
| KOBIETY | | | | | | | | | | | | |
| OGÓŁEM | 22644 | 11042 | 11602 | 21289 | 12631 | 8658 | 1355 | -1589 | 2944 | 0,78 | -1,58 | 4,05 |
| 0-4 lata | 1886 | 886 | 1000 | 1841 | 972 | 869 | 45 | -86 | 131 | 0,55 | -2,03 | 3,32 |
| 5-9 | 1393 | 605 | 788 | 1294 | 752 | 542 | 99 | -147 | 246 | 1,09 | -3,27 | 5,41 |
| 10-14 | 1040 | 427 | 613 | 1010 | 641 | 369 | 30 | -214 | 244 | 0,27 | -3,83 | 4,42 |
| 15-19 | 1234 | 493 | 741 | 1172 | 702 | 470 | 62 | -209 | 271 | 0,48 | -3,04 | 4,40 |
| 20-24 | 3703 | 1743 | 1960 | 3466 | 1588 | 1878 | 237 | 155 | 82 | 1,61 | 1,84 | 1,29 |
| 25-29 | 4688 | 2720 | 1968 | 4289 | 2367 | 1922 | 399 | 353 | 46 | 2,85 | 4,20 | 0,82 |
| 30-34 | 2737 | 1419 | 1318 | 2590 | 1637 | 953 | 147 | -218 | 365 | 1,21 | -3,08 | 7,13 |
| 35-39 | 1312 | 588 | 724 | 1265 | 869 | 396 | 47 | -281 | 328 | 0,45 | -4,74 | 7,29 |
| 40-44 | 907 | 384 | 523 | 876 | 630 | 246 | 31 | -246 | 277 | 0,28 | -3,86 | 5,92 |
| 45-49 | 838 | 342 | 496 | 812 | 591 | 221 | 26 | -249 | 275 | 0,19 | -3,04 | 5,33 |
| 50-54 | 795 | 334 | 461 | 724 | 533 | 191 | 71 | -199 | 270 | 0,54 | -2,36 | 5,75 |
| 55-59 | 680 | 303 | 377 | 597 | 458 | 139 | 83 | -155 | 238 | 0,71 | -2,06 | 5,77 |
| 60-64 | 305 | 166 | 139 | 282 | 199 | 83 | 23 | -33 | 56 | 0,36 | -0,82 | 2,41 |
| 65-69 | 286 | 158 | 128 | 267 | 177 | 90 | 19 | -19 | 38 | 0,27 | -0,44 | 1,40 |
| 70-74 | 233 | 129 | 104 | 231 | 145 | 86 | 2 | -16 | 18 | 0,03 | -0,41 | 0,68 |
| 75-79 | 242 | 144 | 98 | 226 | 149 | 77 | 16 | -5 | 21 | 0,30 | -0,16 | 0,94 |
| 80-84 | 207 | 112 | 95 | 201 | 124 | 77 | 6 | -12 | 18 | 0,16 | -0,56 | 1,18 |
| 85 lat i więcej ... | 158 | 89 | 69 | 146 | 97 | 49 | 12 | -8 | 20 | 0,55 | -0,63 | 2,18 |

TABL. 26. MIGRACJE LUDNOŚCI W 2005 R. WEDŁUG PŁCI, PODREGIONÓW I POWIATÓW
A. OGÓŁEM

| WYSZCZEGÓLNIENIE | Napływ | | | | Odływ | | | | Saldo migracji | |
|----------------------------------|--------------|--------------|--------------|-------------|--------------|--------------|--------------|------------|----------------|------------------|
| | ogółem | z miast | ze wsi | z zagranicy | ogółem | do miast | na wieś | za granicę | ogółem | na 1000 ludności |
| WOJEWÓDZTWO | 43213 | 26378 | 16479 | 356 | 40912 | 19256 | 21078 | 578 | 2301 | 0,68 |
| <i>Podregiony</i> | | | | | | | | | | |
| Piłski | 4669 | 2620 | 2020 | 29 | 5124 | 2673 | 2357 | 94 | -455 | -1,11 |
| <i>Powiaty</i> | | | | | | | | | | |
| chodzieski | 526 | 296 | 228 | 2 | 525 | 253 | 270 | 2 | 1 | 0,02 |
| czarnkowsko-trzcianecki .. | 993 | 551 | 440 | 2 | 1043 | 521 | 520 | 2 | -50 | -0,58 |
| piłski | 1614 | 1007 | 603 | 4 | 1758 | 882 | 850 | 26 | -144 | -1,05 |
| wągrowiecki | 784 | 365 | 418 | 1 | 770 | 426 | 336 | 8 | 14 | 0,21 |
| złotowski | 752 | 401 | 331 | 20 | 1028 | 591 | 381 | 56 | -276 | -3,98 |
| Poznański | 20008 | 13464 | 6461 | 83 | 14178 | 7263 | 6751 | 164 | 5830 | 5,05 |
| <i>Powiaty</i> | | | | | | | | | | |
| gnieźnieński | 1557 | 889 | 653 | 15 | 1690 | 899 | 775 | 16 | -133 | -0,95 |
| grodziski | 500 | 223 | 273 | 4 | 536 | 249 | 284 | 3 | -36 | -0,73 |
| kościański | 922 | 460 | 459 | 3 | 906 | 456 | 450 | - | 16 | 0,21 |
| leszczyński | 739 | 424 | 315 | - | 585 | 341 | 239 | 5 | 154 | 3,09 |
| międzychodzki | 413 | 225 | 185 | 3 | 441 | 225 | 215 | 1 | -28 | -0,77 |
| nowotomyski | 772 | 384 | 378 | 10 | 826 | 385 | 412 | 29 | -54 | -0,75 |
| obornicki | 582 | 346 | 234 | 2 | 567 | 290 | 277 | - | 15 | 0,27 |
| poznański | 9809 | 8032 | 1760 | 17 | 3944 | 2269 | 1650 | 25 | 5865 | 20,76 |
| szamotulski | 1063 | 579 | 474 | 10 | 963 | 445 | 512 | 6 | 100 | 1,17 |
| średzki | 577 | 257 | 317 | 3 | 607 | 306 | 296 | 5 | -30 | -0,55 |
| śremski | 812 | 471 | 341 | - | 801 | 336 | 459 | 6 | 11 | 0,19 |
| wolsztyński | 607 | 314 | 287 | 6 | 631 | 274 | 337 | 20 | -24 | -0,44 |
| wrzesiński | 929 | 464 | 459 | 6 | 1006 | 520 | 472 | 14 | -77 | -1,04 |
| <i>Miasto na prawach powiatu</i> | | | | | | | | | | |
| Leszno | 726 | 396 | 326 | 4 | 675 | 268 | 373 | 34 | 51 | 0,80 |
| Kaliski | 8083 | 3981 | 4039 | 63 | 8557 | 3995 | 4477 | 85 | -474 | -0,59 |
| <i>Powiaty</i> | | | | | | | | | | |
| gostyński | 720 | 302 | 417 | 1 | 845 | 409 | 435 | 1 | -125 | -1,64 |
| jarociński | 673 | 293 | 373 | 7 | 736 | 388 | 346 | 2 | -63 | -0,89 |
| kaliski | 966 | 546 | 415 | 5 | 732 | 350 | 372 | 10 | 234 | 2,91 |
| kępiński | 596 | 271 | 320 | 5 | 598 | 229 | 348 | 21 | -2 | -0,04 |
| krotoszyński | 644 | 307 | 335 | 2 | 740 | 410 | 323 | 7 | -96 | -1,24 |
| ostrowski | 1754 | 959 | 782 | 13 | 1815 | 901 | 887 | 27 | -61 | -0,38 |
| ostrzeszowski | 610 | 329 | 275 | 6 | 635 | 273 | 356 | 6 | -25 | -0,46 |
| pleszewski | 664 | 307 | 352 | 5 | 771 | 329 | 439 | 3 | -107 | -1,72 |
| rawicki | 715 | 339 | 372 | 4 | 738 | 375 | 356 | 7 | -23 | -0,39 |
| <i>Miasto na prawach powiatu</i> | | | | | | | | | | |
| Kalisz | 741 | 328 | 398 | 15 | 947 | 331 | 615 | 1 | -206 | -1,90 |
| Koniński | 4331 | 2195 | 2109 | 27 | 4856 | 2274 | 2534 | 48 | -525 | -1,20 |
| <i>Powiaty</i> | | | | | | | | | | |
| kolski | 949 | 476 | 471 | 2 | 1089 | 540 | 534 | 15 | -140 | -1,56 |
| koniński | 1385 | 802 | 580 | 3 | 1143 | 618 | 518 | 7 | 242 | 1,95 |
| słupecki | 580 | 270 | 306 | 4 | 643 | 318 | 319 | 6 | -63 | -1,06 |
| turecki | 880 | 437 | 434 | 9 | 926 | 424 | 497 | 5 | -46 | -0,55 |
| <i>Miasto na prawach powiatu</i> | | | | | | | | | | |
| Konin | 537 | 210 | 318 | 9 | 1055 | 374 | 666 | 15 | -518 | -6,36 |
| Miasto Poznań | 6122 | 4118 | 1850 | 154 | 8197 | 3051 | 4959 | 187 | -2075 | -3,72 |

TABL. 26. MIGRACJE LUDNOŚCI W 2005 R. WEDŁUG PŁCI, PODREGIONÓW I POWIATÓW (cd.)
B. MĘŻCZYŹNI

| WYSZCZEGÓLNIENIE | Napływ | | | | Odpływ | | | | Saldo migracji | |
|----------------------------------|--------------|--------------|-------------|-------------|--------------|-------------|--------------|------------|----------------|------------------|
| | ogółem | z miast | ze wsi | z zagranicy | ogółem | do miast | na wieś | za granicę | ogółem | na 1000 ludności |
| WOJEWÓDZTWO | 20401 | 12610 | 7603 | 188 | 19312 | 8966 | 10079 | 267 | 1089 | 0,67 |
| <i>Podregiony</i> | | | | | | | | | | |
| Piłski | 2210 | 1236 | 953 | 21 | 2402 | 1256 | 1104 | 42 | -192 | -0,96 |
| <i>Powiaty</i> | | | | | | | | | | |
| chodzieski | 255 | 145 | 109 | 1 | 241 | 113 | 127 | 1 | 14 | 0,61 |
| czarnkowsko-trzcianecki .. | 468 | 259 | 207 | 2 | 472 | 239 | 232 | 1 | -4 | -0,09 |
| piłski | 758 | 474 | 282 | 2 | 850 | 427 | 411 | 12 | -92 | -1,37 |
| wągrowiecki | 364 | 176 | 187 | 1 | 354 | 186 | 164 | 4 | 10 | 0,30 |
| złotowski | 365 | 182 | 168 | 15 | 485 | 291 | 170 | 24 | -120 | -3,50 |
| Poznański | 9543 | 6475 | 3018 | 50 | 6714 | 3417 | 3213 | 84 | 2829 | 5,01 |
| <i>Powiaty</i> | | | | | | | | | | |
| gnieźnieński | 767 | 447 | 313 | 7 | 804 | 429 | 366 | 9 | -37 | -0,54 |
| grodziski | 215 | 101 | 113 | 1 | 246 | 121 | 122 | 3 | -31 | -1,26 |
| kościański | 437 | 215 | 220 | 2 | 407 | 204 | 203 | - | 30 | 0,79 |
| leszczyński | 351 | 207 | 144 | - | 290 | 167 | 119 | 4 | 61 | 2,47 |
| międzychodzki | 203 | 116 | 85 | 2 | 215 | 115 | 100 | - | -12 | -0,67 |
| nowotomyski | 357 | 171 | 180 | 6 | 376 | 175 | 184 | 17 | -19 | -0,54 |
| obornicki | 275 | 168 | 107 | - | 266 | 127 | 139 | - | 9 | 0,33 |
| poznański | 4620 | 3819 | 789 | 12 | 1847 | 1045 | 791 | 11 | 2773 | 20,09 |
| szamotulski | 524 | 289 | 228 | 7 | 463 | 216 | 245 | 2 | 61 | 1,47 |
| średzki | 294 | 137 | 156 | 1 | 290 | 150 | 138 | 2 | 4 | 0,15 |
| śremski | 395 | 230 | 165 | - | 383 | 155 | 223 | 5 | 12 | 0,42 |
| wolsztyński | 300 | 158 | 138 | 4 | 319 | 136 | 172 | 11 | -19 | -0,70 |
| wrzesiński | 458 | 228 | 226 | 4 | 480 | 238 | 234 | 8 | -22 | -0,61 |
| <i>Miasto na prawach powiatu</i> | | | | | | | | | | |
| Leszno | 347 | 189 | 154 | 4 | 328 | 139 | 177 | 12 | 19 | 0,63 |
| Kaliski | 3859 | 1969 | 1854 | 36 | 4005 | 1806 | 2156 | 43 | -146 | -0,37 |
| <i>Powiaty</i> | | | | | | | | | | |
| gostyński | 355 | 146 | 208 | 1 | 400 | 196 | 204 | - | -45 | -1,20 |
| jarociński | 321 | 142 | 174 | 5 | 356 | 182 | 172 | 2 | -35 | -1,01 |
| kaliski | 465 | 268 | 196 | 1 | 321 | 150 | 168 | 3 | 144 | 3,64 |
| kępiński | 283 | 126 | 153 | 4 | 262 | 91 | 160 | 11 | 21 | 0,77 |
| krotoszyński | 305 | 154 | 150 | 1 | 348 | 188 | 158 | 2 | -43 | -1,14 |
| ostrowski | 862 | 480 | 372 | 10 | 852 | 402 | 436 | 14 | 10 | 0,13 |
| ostrzeszowski | 280 | 163 | 113 | 4 | 292 | 118 | 169 | 5 | -12 | -0,45 |
| pleszewski | 327 | 161 | 164 | 2 | 372 | 156 | 215 | 1 | -45 | -1,47 |
| rawicki | 334 | 172 | 158 | 4 | 344 | 167 | 172 | 5 | -10 | -0,34 |
| <i>Miasto na prawach powiatu</i> | | | | | | | | | | |
| Kalisz | 327 | 157 | 166 | 4 | 458 | 156 | 302 | - | -131 | -2,58 |
| Koniński | 2033 | 1089 | 935 | 9 | 2279 | 1034 | 1223 | 22 | -246 | -1,15 |
| <i>Powiaty</i> | | | | | | | | | | |
| kolski | 448 | 245 | 202 | 1 | 512 | 252 | 253 | 7 | -64 | -1,46 |
| koniński | 659 | 395 | 263 | 1 | 522 | 280 | 238 | 4 | 137 | 2,24 |
| śłupecki | 267 | 121 | 144 | 2 | 304 | 151 | 149 | 4 | -37 | -1,26 |
| turecki | 426 | 228 | 195 | 3 | 422 | 182 | 238 | 2 | 4 | 0,10 |
| <i>Miasto na prawach powiatu</i> | | | | | | | | | | |
| Konin | 233 | 100 | 131 | 2 | 519 | 169 | 345 | 5 | -286 | -7,33 |
| Miasto Poznań | 2756 | 1841 | 843 | 72 | 3912 | 1453 | 2383 | 76 | -1156 | -4,44 |

TABL. 26. MIGRACJE LUDNOŚCI W 2005 R. WEDŁUG PŁCI, PODREGIONÓW I POWIATÓW (dok.)
C. KOBIETY

| WYSZCZEGÓLNIENIE | Napływ | | | | Odływ | | | | Saldo migracji | |
|----------------------------------|--------------|--------------|-------------|-------------|--------------|--------------|--------------|------------|----------------|------------------|
| | ogółem | z miast | ze wsi | z zagranicy | ogółem | do miast | na wieś | za granicę | ogółem | na 1000 ludności |
| WOJEWÓDZTWO | 22812 | 13768 | 8876 | 168 | 21600 | 10290 | 10999 | 311 | 1212 | 0,70 |
| <i>Podregiony</i> | | | | | | | | | | |
| Piłski | 2459 | 1384 | 1067 | 8 | 2722 | 1417 | 1253 | 52 | -263 | -1,27 |
| <i>Powiaty</i> | | | | | | | | | | |
| chodzieski | 271 | 151 | 119 | 1 | 284 | 140 | 143 | 1 | -13 | -0,54 |
| czarnkowsko-trzcianecki .. | 525 | 292 | 233 | – | 571 | 282 | 288 | 1 | -46 | -1,05 |
| piłski | 856 | 533 | 321 | 2 | 908 | 455 | 439 | 14 | -52 | -0,74 |
| wągrowiecki | 420 | 189 | 231 | – | 416 | 240 | 172 | 4 | 4 | 0,12 |
| złotowski | 387 | 219 | 163 | 5 | 543 | 300 | 211 | 32 | -156 | -4,45 |
| Poznański | 10465 | 6989 | 3443 | 33 | 7464 | 3846 | 3538 | 80 | 3001 | 5,09 |
| <i>Powiaty</i> | | | | | | | | | | |
| gnieźnieński | 790 | 442 | 340 | 8 | 886 | 470 | 409 | 7 | -96 | -1,33 |
| grodziski | 285 | 122 | 160 | 3 | 290 | 128 | 162 | – | -5 | -0,20 |
| kościański | 485 | 245 | 239 | 1 | 499 | 252 | 247 | – | -14 | -0,35 |
| leszczyński | 388 | 217 | 171 | – | 295 | 174 | 120 | 1 | 93 | 3,70 |
| międzychodzki | 210 | 109 | 100 | 1 | 226 | 110 | 115 | 1 | -16 | -0,86 |
| nowotomyski | 415 | 213 | 198 | 4 | 450 | 210 | 228 | 12 | -35 | -0,95 |
| obornicki | 307 | 178 | 127 | 2 | 301 | 163 | 138 | – | 6 | 0,21 |
| poznański | 5189 | 4213 | 971 | 5 | 2097 | 1224 | 859 | 14 | 3092 | 21,41 |
| szamotulski | 539 | 290 | 246 | 3 | 500 | 229 | 267 | 4 | 39 | 0,89 |
| średzki | 283 | 120 | 161 | 2 | 317 | 156 | 158 | 3 | -34 | -1,22 |
| śremski | 417 | 241 | 176 | – | 418 | 181 | 236 | 1 | -1 | -0,03 |
| wolsztyński | 307 | 156 | 149 | 2 | 312 | 138 | 165 | 9 | -5 | -0,18 |
| wrzesiński | 471 | 236 | 233 | 2 | 526 | 282 | 238 | 6 | -55 | -1,45 |
| <i>Miasto na prawach powiatu</i> | | | | | | | | | | |
| Leszno | 379 | 207 | 172 | – | 347 | 129 | 196 | 22 | 32 | 0,97 |
| Kaliski | 4224 | 2012 | 2185 | 27 | 4552 | 2189 | 2321 | 42 | -328 | -0,79 |
| <i>Powiaty</i> | | | | | | | | | | |
| gostyński | 365 | 156 | 209 | – | 445 | 213 | 231 | 1 | -80 | -2,06 |
| jarociński | 352 | 151 | 199 | 2 | 380 | 206 | 174 | – | -28 | -0,77 |
| kaliski | 501 | 278 | 219 | 4 | 411 | 200 | 204 | 7 | 90 | 2,20 |
| kepiński | 313 | 145 | 167 | 1 | 336 | 138 | 188 | 10 | -23 | -0,82 |
| krotoszyński | 339 | 153 | 185 | 1 | 392 | 222 | 165 | 5 | -53 | -1,34 |
| ostrowski | 892 | 479 | 410 | 3 | 963 | 499 | 451 | 13 | -71 | -0,87 |
| ostrzeszowski | 330 | 166 | 162 | 2 | 343 | 155 | 187 | 1 | -13 | -0,47 |
| pleszewski | 337 | 146 | 188 | 3 | 399 | 173 | 224 | 2 | -62 | -1,97 |
| rawicki | 381 | 167 | 214 | – | 394 | 208 | 184 | 2 | -13 | -0,43 |
| <i>Miasto na prawach powiatu</i> | | | | | | | | | | |
| Kalisz | 414 | 171 | 232 | 11 | 489 | 175 | 313 | 1 | -75 | -1,30 |
| Koniński | 2298 | 1106 | 1174 | 18 | 2577 | 1240 | 1311 | 26 | -279 | -1,25 |
| <i>Powiaty</i> | | | | | | | | | | |
| kolski | 501 | 231 | 269 | 1 | 577 | 288 | 281 | 8 | -76 | -1,65 |
| koniński | 726 | 407 | 317 | 2 | 621 | 338 | 280 | 3 | 105 | 1,68 |
| stuski | 313 | 149 | 162 | 2 | 339 | 167 | 170 | 2 | -26 | -0,87 |
| turecki | 454 | 209 | 239 | 6 | 504 | 242 | 259 | 3 | -50 | -1,16 |
| <i>Miasto na prawach powiatu</i> | | | | | | | | | | |
| Konin | 304 | 110 | 187 | 7 | 536 | 205 | 321 | 10 | -232 | -5,47 |
| Miasto Poznań | 3366 | 2277 | 1007 | 82 | 4285 | 1598 | 2576 | 111 | -919 | -3,09 |

TABL. 27. MIGRACJE WEWNĘTRZNE LUDNOŚCI W 2005 R. WEDŁUG PŁCI, PODREGIONÓW I POWIATÓW
A. OGÓŁEM

| WYSZCZEGÓLNIENIE | Napływ migracyjny | | | | | | | | |
|----------------------------------|-------------------|--------------|--------------|--------------|--------------|-------------|--------------|--------------|-------------|
| | ogółem | | | do miast | | | na wieś | | |
| | razem | z miast | ze wsi | razem | z miast | ze wsi | razem | z miast | ze wsi |
| WOJEWÓDZTWO | 42857 | 26378 | 16479 | 20665 | 11215 | 9450 | 22192 | 15163 | 7029 |
| <i>Podregiony</i> | | | | | | | | | |
| Piłski | 4640 | 2620 | 2020 | 2263 | 1115 | 1148 | 2377 | 1505 | 872 |
| <i>Powiaty</i> | | | | | | | | | |
| chodzieski | 524 | 296 | 228 | 243 | 133 | 110 | 281 | 163 | 118 |
| czarnkowsko-trzcianecki .. | 991 | 551 | 440 | 398 | 177 | 221 | 593 | 374 | 219 |
| piłski | 1610 | 1007 | 603 | 910 | 525 | 385 | 700 | 482 | 218 |
| wągrowiecki | 783 | 365 | 418 | 364 | 145 | 219 | 419 | 220 | 199 |
| złotowski | 732 | 401 | 331 | 348 | 135 | 213 | 384 | 266 | 118 |
| Poznański | 19925 | 13464 | 6461 | 7720 | 4208 | 3512 | 12205 | 9256 | 2949 |
| <i>Powiaty</i> | | | | | | | | | |
| gnieźnieński | 1542 | 889 | 653 | 797 | 358 | 439 | 745 | 531 | 214 |
| grodziski | 496 | 223 | 273 | 214 | 73 | 141 | 282 | 150 | 132 |
| kościański | 919 | 460 | 459 | 429 | 161 | 268 | 490 | 299 | 191 |
| leszczyński | 739 | 424 | 315 | 98 | 73 | 25 | 641 | 351 | 290 |
| międzychodzki | 410 | 225 | 185 | 192 | 65 | 127 | 218 | 160 | 58 |
| nowotomyski | 762 | 384 | 378 | 325 | 108 | 217 | 437 | 276 | 161 |
| obornicki | 580 | 346 | 234 | 261 | 118 | 143 | 319 | 228 | 91 |
| poznański | 9792 | 8032 | 1760 | 3099 | 2268 | 831 | 6693 | 5764 | 929 |
| szamotulski | 1053 | 579 | 474 | 402 | 166 | 236 | 651 | 413 | 238 |
| średzki | 574 | 257 | 317 | 193 | 54 | 139 | 381 | 203 | 178 |
| śremski | 812 | 471 | 341 | 346 | 122 | 224 | 466 | 349 | 117 |
| wolsztyński | 601 | 314 | 287 | 163 | 56 | 107 | 438 | 258 | 180 |
| wrzesiński | 923 | 464 | 459 | 479 | 190 | 289 | 444 | 274 | 170 |
| <i>Miasto na prawach powiatu</i> | | | | | | | | | |
| Leszno | 722 | 396 | 326 | 722 | 396 | 326 | – | – | – |
| Kaliski | 8020 | 3981 | 4039 | 3238 | 1241 | 1997 | 4782 | 2740 | 2042 |
| <i>Powiaty</i> | | | | | | | | | |
| gostyński | 719 | 302 | 417 | 286 | 72 | 214 | 433 | 230 | 203 |
| jarociński | 666 | 293 | 373 | 289 | 123 | 166 | 377 | 170 | 207 |
| kaliski | 961 | 546 | 415 | 9 | 5 | 4 | 952 | 541 | 411 |
| kępiński | 591 | 271 | 320 | 117 | 35 | 82 | 474 | 236 | 238 |
| krotoszyński | 642 | 307 | 335 | 385 | 162 | 223 | 257 | 145 | 112 |
| ostrowski | 1741 | 959 | 782 | 773 | 295 | 478 | 968 | 664 | 304 |
| ostrzeszowski | 604 | 329 | 275 | 161 | 65 | 96 | 443 | 264 | 179 |
| pleszewski | 659 | 307 | 352 | 201 | 66 | 135 | 458 | 241 | 217 |
| rawicki | 711 | 339 | 372 | 291 | 90 | 201 | 420 | 249 | 171 |
| <i>Miasto na prawach powiatu</i> | | | | | | | | | |
| Kalisz | 726 | 328 | 398 | 726 | 328 | 398 | – | – | – |
| Koniński | 4304 | 2195 | 2109 | 1476 | 533 | 943 | 2828 | 1662 | 1166 |
| <i>Powiaty</i> | | | | | | | | | |
| kolski | 947 | 476 | 471 | 312 | 110 | 202 | 635 | 366 | 269 |
| koniński | 1382 | 802 | 580 | 180 | 59 | 121 | 1202 | 743 | 459 |
| śłupecki | 576 | 270 | 306 | 160 | 52 | 108 | 416 | 218 | 198 |
| turecki | 871 | 437 | 434 | 296 | 102 | 194 | 575 | 335 | 240 |
| <i>Miasto na prawach powiatu</i> | | | | | | | | | |
| Konin | 528 | 210 | 318 | 528 | 210 | 318 | – | – | – |
| Miasto Poznań | 5968 | 4118 | 1850 | 5968 | 4118 | 1850 | – | – | – |

TABL. 27. MIGRACJE WEWNĘTRZNE LUDNOŚCI W 2005 R. WEDŁUG PŁCI, PODREGIONÓW I POWIATÓW (cd.)
A. OGÓLEM (cd.)

| WYSZCZEGÓLNIENIE | Odływ migracyjny | | | | | | | | |
|----------------------------------|------------------|--------------|--------------|--------------|-------------|--------------|--------------|-------------|-------------|
| | ogółem | | | z miast | | | ze wsi | | |
| | razem | do miast | na wieś | razem | do miast | na wieś | razem | do miast | na wieś |
| WOJEWÓDZTWO | 40334 | 19256 | 21078 | 24225 | 9923 | 14302 | 16109 | 9333 | 6776 |
| <i>Podregiony</i> | | | | | | | | | |
| Piłski | 5030 | 2673 | 2357 | 2765 | 1314 | 1451 | 2265 | 1359 | 906 |
| <i>Powiaty</i> | | | | | | | | | |
| chodzieski | 523 | 253 | 270 | 277 | 134 | 143 | 246 | 119 | 127 |
| czarnkowsko-trzcianecki .. | 1041 | 521 | 520 | 528 | 225 | 303 | 513 | 296 | 217 |
| piłski | 1732 | 882 | 850 | 1195 | 562 | 633 | 537 | 320 | 217 |
| wągrowiecki | 762 | 426 | 336 | 283 | 130 | 153 | 479 | 296 | 183 |
| złotowski | 972 | 591 | 381 | 482 | 263 | 219 | 490 | 328 | 162 |
| Poznański | 14014 | 7263 | 6751 | 6933 | 2960 | 3973 | 7081 | 4303 | 2778 |
| <i>Powiaty</i> | | | | | | | | | |
| gnieźnieński | 1674 | 899 | 775 | 979 | 454 | 525 | 695 | 445 | 250 |
| grodziski | 533 | 249 | 284 | 179 | 65 | 114 | 354 | 184 | 170 |
| kościański | 906 | 456 | 450 | 394 | 153 | 241 | 512 | 303 | 209 |
| leszczyński | 580 | 341 | 239 | 82 | 63 | 19 | 498 | 278 | 220 |
| międzychodzki | 440 | 225 | 215 | 190 | 64 | 126 | 250 | 161 | 89 |
| nowotomyski | 797 | 385 | 412 | 372 | 141 | 231 | 425 | 244 | 181 |
| obornicki | 567 | 290 | 277 | 330 | 141 | 189 | 237 | 149 | 88 |
| poznański | 3919 | 2269 | 1650 | 1948 | 964 | 984 | 1971 | 1305 | 666 |
| szamotulski | 957 | 445 | 512 | 453 | 172 | 281 | 504 | 273 | 231 |
| średzki | 602 | 306 | 296 | 195 | 81 | 114 | 407 | 225 | 182 |
| śremski | 795 | 336 | 459 | 464 | 126 | 338 | 331 | 210 | 121 |
| wolsztyński | 611 | 274 | 337 | 235 | 76 | 159 | 376 | 198 | 178 |
| wrzesiński | 992 | 520 | 472 | 471 | 192 | 279 | 521 | 328 | 193 |
| <i>Miasto na prawach powiatu</i> | | | | | | | | | |
| Leszno | 641 | 268 | 373 | 641 | 268 | 373 | – | – | – |
| Kaliski | 8472 | 3995 | 4477 | 4168 | 1671 | 2497 | 4304 | 2324 | 1980 |
| <i>Powiaty</i> | | | | | | | | | |
| gostyński | 844 | 409 | 435 | 356 | 142 | 214 | 488 | 267 | 221 |
| jarociński | 734 | 388 | 346 | 306 | 144 | 162 | 428 | 244 | 184 |
| kaliski | 722 | 350 | 372 | 21 | 14 | 7 | 701 | 336 | 365 |
| kepiński | 577 | 229 | 348 | 178 | 44 | 134 | 399 | 185 | 214 |
| krotoszyński | 733 | 410 | 323 | 409 | 211 | 198 | 324 | 199 | 125 |
| ostrowski | 1788 | 901 | 887 | 998 | 411 | 587 | 790 | 490 | 300 |
| ostrzeszowski | 629 | 273 | 356 | 274 | 108 | 166 | 355 | 165 | 190 |
| pleszewski | 768 | 329 | 439 | 296 | 108 | 188 | 472 | 221 | 251 |
| rawicki | 731 | 375 | 356 | 384 | 158 | 226 | 347 | 217 | 130 |
| <i>Miasto na prawach powiatu</i> | | | | | | | | | |
| Kalisz | 946 | 331 | 615 | 946 | 331 | 615 | – | – | – |
| Koniński | 4808 | 2274 | 2534 | 2349 | 927 | 1422 | 2459 | 1347 | 1112 |
| <i>Powiaty</i> | | | | | | | | | |
| kolski | 1074 | 540 | 534 | 492 | 196 | 296 | 582 | 344 | 238 |
| koniński | 1136 | 618 | 518 | 183 | 97 | 86 | 953 | 521 | 432 |
| słupecki | 637 | 318 | 319 | 188 | 74 | 114 | 449 | 244 | 205 |
| turecki | 921 | 424 | 497 | 446 | 186 | 260 | 475 | 238 | 237 |
| <i>Miasto na prawach powiatu</i> | | | | | | | | | |
| Konin | 1040 | 374 | 666 | 1040 | 374 | 666 | – | – | – |
| Miasto Poznań | 8010 | 3051 | 4959 | 8010 | 3051 | 4959 | – | – | – |

TABL. 27. MIGRACJE WEWNĘTRZNE LUDNOŚCI W 2005 R. WEDŁUG PŁCI, PODREGIONÓW I POWIATÓW (cd.)
A. OGÓLEM (dok.)

| WYSZCZEGÓLNIENIE | Saldo migracji | | | | | |
|----------------------------------|----------------|--------------|-------------|------------------|--------------|-------------|
| | ogółem | | | na 1000 ludności | | |
| | razem | w miastach | na wsi | razem | w miastach | na wsi |
| WOJEWÓDZTWO | 2523 | -3560 | 6083 | 0,75 | -1,86 | 4,20 |
| <i>Podregiony</i> | | | | | | |
| Piłski | -390 | -502 | 112 | -0,95 | -2,24 | 0,61 |
| <i>Powiaty</i> | | | | | | |
| chodzieski | 1 | -34 | 35 | 0,02 | -1,26 | 1,74 |
| czarnkowsko-trzcianecki .. | -50 | -130 | 80 | -0,58 | -3,20 | 1,74 |
| piłski | -122 | -285 | 163 | -0,89 | -3,16 | 3,44 |
| wągrowiecki | 21 | 81 | -60 | 0,31 | 2,56 | -1,66 |
| złotowski | -240 | -134 | -106 | -3,46 | -3,87 | -3,05 |
| Poznański | 5911 | 787 | 5124 | 5,12 | 1,39 | 8,68 |
| <i>Powiaty</i> | | | | | | |
| gnieźnieński | -132 | -182 | 50 | -0,94 | -2,00 | 1,01 |
| grodziski | -37 | 35 | -72 | -0,75 | 1,87 | -2,34 |
| kościański | 13 | 35 | -22 | 0,17 | 0,97 | -0,53 |
| leszczyński | 159 | 16 | 143 | 3,19 | 3,64 | 3,15 |
| międzychodzki | -30 | 2 | -32 | -0,82 | 0,12 | -1,64 |
| nowotomyski | -35 | -47 | 12 | -0,49 | -1,35 | 0,32 |
| obornicki | 13 | -69 | 82 | 0,23 | -2,40 | 3,02 |
| poznański | 5873 | 1151 | 4722 | 20,79 | 9,50 | 29,27 |
| szamotulski | 96 | -51 | 147 | 1,13 | -1,23 | 3,36 |
| średzki | -28 | -2 | -26 | -0,51 | -0,09 | -0,79 |
| śremski | 17 | -118 | 135 | 0,29 | -3,43 | 5,58 |
| wolsztyński | -10 | -72 | 62 | -0,18 | -5,31 | 1,51 |
| wrzesiński | -69 | 8 | -77 | -0,93 | 0,21 | -2,17 |
| <i>Miasto na prawach powiatu</i> | | | | | | |
| Leszno | 81 | 81 | - | 1,28 | 1,28 | - |
| Kaliski | -452 | -930 | 478 | -0,56 | -2,43 | 1,13 |
| <i>Powiaty</i> | | | | | | |
| gostyński | -125 | -70 | -55 | -1,64 | -2,17 | -1,25 |
| jarociński | -68 | -17 | -51 | -0,96 | -0,60 | -1,19 |
| kaliski | 239 | -12 | 251 | 2,97 | -7,48 | 3,18 |
| kepiński | 14 | -61 | 75 | 0,25 | -4,13 | 1,84 |
| krotoszyński | -91 | -24 | -67 | -1,18 | -0,52 | -2,16 |
| ostrowski | -47 | -225 | 178 | -0,30 | -2,64 | 2,40 |
| ostrzeszowski | -25 | -113 | 88 | -0,46 | -6,19 | 2,43 |
| pleszewski | -109 | -95 | -14 | -1,75 | -5,34 | -0,32 |
| rawicki | -20 | -93 | 73 | -0,34 | -3,17 | 2,42 |
| <i>Miasto na prawach powiatu</i> | | | | | | |
| Kalisz | -220 | -220 | - | -2,03 | -2,03 | - |
| Koniński | -504 | -873 | 369 | -1,15 | -4,71 | 1,46 |
| <i>Powiaty</i> | | | | | | |
| kolski | -127 | -180 | 53 | -1,41 | -5,26 | 0,95 |
| koniński | 246 | -3 | 249 | 1,99 | -0,17 | 2,35 |
| słupecki | -61 | -28 | -33 | -1,03 | -1,61 | -0,79 |
| turecki | -50 | -150 | 100 | -0,59 | -4,35 | 2,02 |
| <i>Miasto na prawach powiatu</i> | | | | | | |
| Konin | -512 | -512 | - | -6,29 | -6,29 | - |
| Miasto Poznań | -2042 | -2042 | - | -3,66 | -3,66 | - |

TABL. 27. MIGRACJE WEWNĘTRZNE LUDNOŚCI W 2005 R. WEDŁUG PŁCI, PODREGIONÓW I POWIATÓW (cd.)
B. MĘŻCZYŹNI

| WYSZCZEGÓLNIENIE | Napływ migracyjny | | | | | | | | |
|----------------------------------|-------------------|--------------|-------------|-------------|-------------|-------------|--------------|-------------|-------------|
| | ogółem | | | do miast | | | na wieś | | |
| | razem | z miast | ze wsi | razem | z miast | ze wsi | razem | z miast | ze wsi |
| WOJEWÓDZTWO | 20213 | 12610 | 7603 | 9623 | 5251 | 4372 | 10590 | 7359 | 3231 |
| <i>Podregiony</i> | | | | | | | | | |
| Piłski | 2189 | 1236 | 953 | 1069 | 519 | 550 | 1120 | 717 | 403 |
| <i>Powiaty</i> | | | | | | | | | |
| chodzieski | 254 | 145 | 109 | 118 | 63 | 55 | 136 | 82 | 54 |
| czarnkowsko-trzcianecki .. | 466 | 259 | 207 | 189 | 80 | 109 | 277 | 179 | 98 |
| piłski | 756 | 474 | 282 | 429 | 246 | 183 | 327 | 228 | 99 |
| wągrowiecki | 363 | 176 | 187 | 165 | 67 | 98 | 198 | 109 | 89 |
| złotowski | 350 | 182 | 168 | 168 | 63 | 105 | 182 | 119 | 63 |
| Poznański | 9493 | 6475 | 3018 | 3672 | 2007 | 1665 | 5821 | 4468 | 1353 |
| <i>Powiaty</i> | | | | | | | | | |
| gnieźnieński | 760 | 447 | 313 | 395 | 178 | 217 | 365 | 269 | 96 |
| grodziski | 214 | 101 | 113 | 96 | 34 | 62 | 118 | 67 | 51 |
| kościański | 435 | 215 | 220 | 208 | 77 | 131 | 227 | 138 | 89 |
| leszczyński | 351 | 207 | 144 | 45 | 39 | 6 | 306 | 168 | 138 |
| międzychodzki | 201 | 116 | 85 | 90 | 32 | 58 | 111 | 84 | 27 |
| nowotomyski | 351 | 171 | 180 | 147 | 44 | 103 | 204 | 127 | 77 |
| obornicki | 275 | 168 | 107 | 125 | 55 | 70 | 150 | 113 | 37 |
| poznański | 4608 | 3819 | 789 | 1448 | 1075 | 373 | 3160 | 2744 | 416 |
| szamotulski | 517 | 289 | 228 | 196 | 78 | 118 | 321 | 211 | 110 |
| średzki | 293 | 137 | 156 | 102 | 30 | 72 | 191 | 107 | 84 |
| śremski | 395 | 230 | 165 | 171 | 63 | 108 | 224 | 167 | 57 |
| wolsztyński | 296 | 158 | 138 | 77 | 22 | 55 | 219 | 136 | 83 |
| wrzesiński | 454 | 228 | 226 | 229 | 91 | 138 | 225 | 137 | 88 |
| <i>Miasto na prawach powiatu</i> | | | | | | | | | |
| Leszno | 343 | 189 | 154 | 343 | 189 | 154 | – | – | – |
| Kaliski | 3823 | 1969 | 1854 | 1512 | 617 | 895 | 2311 | 1352 | 959 |
| <i>Powiaty</i> | | | | | | | | | |
| gostyński | 354 | 146 | 208 | 149 | 40 | 109 | 205 | 106 | 99 |
| jarociński | 316 | 142 | 174 | 137 | 60 | 77 | 179 | 82 | 97 |
| kaliski | 464 | 268 | 196 | 4 | 1 | 3 | 460 | 267 | 193 |
| kepiński | 279 | 126 | 153 | 56 | 17 | 39 | 223 | 109 | 114 |
| krotoszyński | 304 | 154 | 150 | 186 | 81 | 105 | 118 | 73 | 45 |
| ostrowski | 852 | 480 | 372 | 363 | 147 | 216 | 489 | 333 | 156 |
| ostrzeszowski | 276 | 163 | 113 | 68 | 31 | 37 | 208 | 132 | 76 |
| pleszewski | 325 | 161 | 164 | 100 | 36 | 64 | 225 | 125 | 100 |
| rawicki | 330 | 172 | 158 | 126 | 47 | 79 | 204 | 125 | 79 |
| <i>Miasto na prawach powiatu</i> | | | | | | | | | |
| Kalisz | 323 | 157 | 166 | 323 | 157 | 166 | – | – | – |
| Koniński | 2024 | 1089 | 935 | 686 | 267 | 419 | 1338 | 822 | 516 |
| <i>Powiaty</i> | | | | | | | | | |
| kolski | 447 | 245 | 202 | 150 | 57 | 93 | 297 | 188 | 109 |
| koniński | 658 | 395 | 263 | 87 | 27 | 60 | 571 | 368 | 203 |
| słupecki | 265 | 121 | 144 | 74 | 23 | 51 | 191 | 98 | 93 |
| turecki | 423 | 228 | 195 | 144 | 60 | 84 | 279 | 168 | 111 |
| <i>Miasto na prawach powiatu</i> | | | | | | | | | |
| Konin | 231 | 100 | 131 | 231 | 100 | 131 | – | – | – |
| Miasto Poznań | 2684 | 1841 | 843 | 2684 | 1841 | 843 | – | – | – |

TABL. 27. MIGRACJE WEWNĘTRZNE LUDNOŚCI W 2005 R. WEDŁUG PŁCI, PODREGIONÓW I POWIATÓW (cd.)
B. MĘŻCZYŹNI (cd.)

| WYSZCZEGÓLNIENIE | Odływ migracyjny | | | | | | | | |
|----------------------------------|------------------|-------------|--------------|--------------|-------------|-------------|-------------|-------------|-------------|
| | ogółem | | | z miast | | | ze wsi | | |
| | razem | do miast | na wieś | razem | do miast | na wieś | razem | do miast | na wieś |
| WOJEWÓDZTWO | 19045 | 8966 | 10079 | 11594 | 4654 | 6940 | 7451 | 4312 | 3139 |
| <i>Podregiony</i> | | | | | | | | | |
| Piłski | 2360 | 1256 | 1104 | 1307 | 617 | 690 | 1053 | 639 | 414 |
| <i>Powiaty</i> | | | | | | | | | |
| chodzieski | 240 | 113 | 127 | 124 | 55 | 69 | 116 | 58 | 58 |
| czarnkowsko-trzcianecki .. | 471 | 239 | 232 | 248 | 107 | 141 | 223 | 132 | 91 |
| piłski | 838 | 427 | 411 | 586 | 276 | 310 | 252 | 151 | 101 |
| wągrowiecki | 350 | 186 | 164 | 126 | 53 | 73 | 224 | 133 | 91 |
| złotowski | 461 | 291 | 170 | 223 | 126 | 97 | 238 | 165 | 73 |
| Poznański | 6630 | 3417 | 3213 | 3324 | 1393 | 1931 | 3306 | 2024 | 1282 |
| <i>Powiaty</i> | | | | | | | | | |
| gnieźnieński | 795 | 429 | 366 | 471 | 214 | 257 | 324 | 215 | 109 |
| grodziski | 243 | 121 | 122 | 92 | 41 | 51 | 151 | 80 | 71 |
| kościański | 407 | 204 | 203 | 179 | 64 | 115 | 228 | 140 | 88 |
| leszczyński | 286 | 167 | 119 | 42 | 30 | 12 | 244 | 137 | 107 |
| międzychodzki | 215 | 115 | 100 | 96 | 35 | 61 | 119 | 80 | 39 |
| nowotomyski | 359 | 175 | 184 | 167 | 58 | 109 | 192 | 117 | 75 |
| obornicki | 266 | 127 | 139 | 161 | 64 | 97 | 105 | 63 | 42 |
| poznański | 1836 | 1045 | 791 | 925 | 448 | 477 | 911 | 597 | 314 |
| szamotulski | 461 | 216 | 245 | 218 | 80 | 138 | 243 | 136 | 107 |
| średzki | 288 | 150 | 138 | 103 | 42 | 61 | 185 | 108 | 77 |
| śremski | 378 | 155 | 223 | 220 | 59 | 161 | 158 | 96 | 62 |
| wolsztyński | 308 | 136 | 172 | 115 | 36 | 79 | 193 | 100 | 93 |
| wrzesiński | 472 | 238 | 234 | 219 | 83 | 136 | 253 | 155 | 98 |
| <i>Miasto na prawach powiatu</i> | | | | | | | | | |
| Leszno | 316 | 139 | 177 | 316 | 139 | 177 | – | – | – |
| Kaliski | 3962 | 1806 | 2156 | 1993 | 769 | 1224 | 1969 | 1037 | 932 |
| <i>Powiaty</i> | | | | | | | | | |
| gostyński | 400 | 196 | 204 | 165 | 63 | 102 | 235 | 133 | 102 |
| jarociński | 354 | 182 | 172 | 149 | 68 | 81 | 205 | 114 | 91 |
| kaliski | 318 | 150 | 168 | 11 | 7 | 4 | 307 | 143 | 164 |
| kepiński | 251 | 91 | 160 | 82 | 19 | 63 | 169 | 72 | 97 |
| krotoszyński | 346 | 188 | 158 | 194 | 97 | 97 | 152 | 91 | 61 |
| ostrowski | 838 | 402 | 436 | 468 | 185 | 283 | 370 | 217 | 153 |
| ostrzeszowski | 287 | 118 | 169 | 124 | 43 | 81 | 163 | 75 | 88 |
| pleszewski | 371 | 156 | 215 | 153 | 55 | 98 | 218 | 101 | 117 |
| rawicki | 339 | 167 | 172 | 189 | 76 | 113 | 150 | 91 | 59 |
| <i>Miasto na prawach powiatu</i> | | | | | | | | | |
| Kalisz | 458 | 156 | 302 | 458 | 156 | 302 | – | – | – |
| Koniński | 2257 | 1034 | 1223 | 1134 | 422 | 712 | 1123 | 612 | 511 |
| <i>Powiaty</i> | | | | | | | | | |
| kolski | 505 | 252 | 253 | 242 | 90 | 152 | 263 | 162 | 101 |
| koniński | 518 | 280 | 238 | 82 | 45 | 37 | 436 | 235 | 201 |
| słupecki | 300 | 151 | 149 | 87 | 35 | 52 | 213 | 116 | 97 |
| turecki | 420 | 182 | 238 | 209 | 83 | 126 | 211 | 99 | 112 |
| <i>Miasto na prawach powiatu</i> | | | | | | | | | |
| Konin | 514 | 169 | 345 | 514 | 169 | 345 | – | – | – |
| Miasto Poznań | 3836 | 1453 | 2383 | 3836 | 1453 | 2383 | – | – | – |

TABL. 27. MIGRACJE WEWNĘTRZNE LUDNOŚCI W 2005 R. WEDŁUG PŁCI, PODREGIONÓW I POWIATÓW (cd.)
B. MĘŻCZYŹNI (dok.)

| WYSZCZEGÓLNIENIE | Saldo migracji | | | | | |
|----------------------------------|----------------|--------------|-------------|------------------|--------------|-------------|
| | ogółem | | | na 1000 ludności | | |
| | razem | w miastach | na wsi | razem | w miastach | na wsi |
| WOJEWÓDZTWO | 1168 | -1971 | 3139 | 0,72 | -2,17 | 4,35 |
| <i>Podregiony</i> | | | | | | |
| Piłski | -171 | -238 | 67 | -0,85 | -2,21 | 0,72 |
| <i>Powiaty</i> | | | | | | |
| chodzieski | 14 | -6 | 20 | 0,61 | -0,47 | 1,96 |
| czarnkowsko-trzcianecki .. | -5 | -59 | 54 | -0,12 | -3,02 | 2,34 |
| piłski | -82 | -157 | 75 | -1,22 | -3,61 | 3,16 |
| wągrowiecki | 13 | 39 | -26 | 0,39 | 2,55 | -1,42 |
| złotowski | -111 | -55 | -56 | -3,24 | -3,30 | -3,19 |
| Poznański | 2863 | 348 | 2515 | 5,07 | 1,28 | 8,57 |
| <i>Powiaty</i> | | | | | | |
| gnieźnieński | -35 | -76 | 41 | -0,51 | -1,73 | 1,65 |
| grodziski | -29 | 4 | -33 | -1,18 | 0,44 | -2,14 |
| kościański | 28 | 29 | -1 | 0,74 | 1,68 | -0,05 |
| leszczyński | 65 | 3 | 62 | 2,63 | 1,40 | 2,75 |
| międzychodzki | -14 | -6 | -8 | -0,78 | -0,73 | -0,82 |
| nowotomyski | -8 | -20 | 12 | -0,23 | -1,21 | 0,65 |
| obornicki | 9 | -36 | 45 | 0,33 | -2,58 | 3,30 |
| poznański | 2772 | 523 | 2249 | 20,08 | 8,96 | 28,23 |
| szamotulski | 56 | -22 | 78 | 1,35 | -1,11 | 3,59 |
| średzki | 5 | -1 | 6 | 0,19 | -0,10 | 0,37 |
| śremski | 17 | -49 | 66 | 0,59 | -2,96 | 5,43 |
| wolsztyński | -12 | -38 | 26 | -0,44 | -5,88 | 1,26 |
| wrzesiński | -18 | 10 | -28 | -0,50 | 0,54 | -1,59 |
| <i>Miasto na prawach powiatu</i> | | | | | | |
| Leszno | 27 | 27 | - | 0,89 | 0,89 | - |
| Kaliski | -139 | -481 | 342 | -0,35 | -2,65 | 1,63 |
| <i>Powiaty</i> | | | | | | |
| gostyński | -46 | -16 | -30 | -1,23 | -1,03 | -1,36 |
| jarociński | -38 | -12 | -26 | -1,10 | -0,89 | -1,24 |
| kaliski | 146 | -7 | 153 | 3,69 | -9,20 | 3,94 |
| kępiński | 28 | -26 | 54 | 1,02 | -3,72 | 2,65 |
| krotoszyński | -42 | -8 | -34 | -1,11 | -0,36 | -2,19 |
| ostrowski | 14 | -105 | 119 | 0,18 | -2,58 | 3,22 |
| ostrzeszowski | -11 | -56 | 45 | -0,41 | -6,42 | 2,48 |
| pleszewski | -46 | -53 | 7 | -1,50 | -6,27 | 0,32 |
| rawicki | -9 | -63 | 54 | -0,31 | -4,50 | 3,56 |
| <i>Miasto na prawach powiatu</i> | | | | | | |
| Kalisz | -135 | -135 | - | -2,66 | -2,66 | - |
| Koniński | -233 | -448 | 215 | -1,09 | -5,05 | 1,71 |
| <i>Powiaty</i> | | | | | | |
| kolski | -58 | -92 | 34 | -1,32 | -5,68 | 1,23 |
| koniński | 140 | 5 | 135 | 2,29 | 0,58 | 2,57 |
| słupecki | -35 | -13 | -22 | -1,19 | -1,55 | -1,05 |
| turecki | 3 | -65 | 68 | 0,07 | -3,95 | 2,77 |
| <i>Miasto na prawach powiatu</i> | | | | | | |
| Konin | -283 | -283 | - | -7,25 | -7,25 | - |
| Miasto Poznań | -1152 | -1152 | - | -4,43 | -4,43 | - |

TABL. 27. MIGRACJE WEWNĘTRZNE LUDNOŚCI W 2005 R. WEDŁUG PŁCI, PODREGIONÓW I POWIATÓW (cd.)
C. KOBIETY

| WYSZCZEGÓLNIENIE | Napływ migracyjny | | | | | | | | |
|----------------------------------|-------------------|--------------|-------------|--------------|-------------|-------------|--------------|-------------|-------------|
| | ogółem | | | do miast | | | na wieś | | |
| | razem | z miast | ze wsi | razem | z miast | ze wsi | razem | z miast | ze wsi |
| WOJEWÓDZTWO | 22644 | 13768 | 8876 | 11042 | 5964 | 5078 | 11602 | 7804 | 3798 |
| <i>Podregiony</i> | | | | | | | | | |
| Piłski | 2451 | 1384 | 1067 | 1194 | 596 | 598 | 1257 | 788 | 469 |
| <i>Powiaty</i> | | | | | | | | | |
| chodzieski | 270 | 151 | 119 | 125 | 70 | 55 | 145 | 81 | 64 |
| czarnkowsko-trzcianecki .. | 525 | 292 | 233 | 209 | 97 | 112 | 316 | 195 | 121 |
| piłski | 854 | 533 | 321 | 481 | 279 | 202 | 373 | 254 | 119 |
| wągrowiecki | 420 | 189 | 231 | 199 | 78 | 121 | 221 | 111 | 110 |
| złotowski | 382 | 219 | 163 | 180 | 72 | 108 | 202 | 147 | 55 |
| Poznański | 10432 | 6989 | 3443 | 4048 | 2201 | 1847 | 6384 | 4788 | 1596 |
| <i>Powiaty</i> | | | | | | | | | |
| gnieźnieński | 782 | 442 | 340 | 402 | 180 | 222 | 380 | 262 | 118 |
| grodziski | 282 | 122 | 160 | 118 | 39 | 79 | 164 | 83 | 81 |
| kościański | 484 | 245 | 239 | 221 | 84 | 137 | 263 | 161 | 102 |
| leszczyński | 388 | 217 | 171 | 53 | 34 | 19 | 335 | 183 | 152 |
| międzychodzki | 209 | 109 | 100 | 102 | 33 | 69 | 107 | 76 | 31 |
| nowotomyski | 411 | 213 | 198 | 178 | 64 | 114 | 233 | 149 | 84 |
| obornicki | 305 | 178 | 127 | 136 | 63 | 73 | 169 | 115 | 54 |
| poznański | 5184 | 4213 | 971 | 1651 | 1193 | 458 | 3533 | 3020 | 513 |
| szamotulski | 536 | 290 | 246 | 206 | 88 | 118 | 330 | 202 | 128 |
| średzki | 281 | 120 | 161 | 91 | 24 | 67 | 190 | 96 | 94 |
| śremski | 417 | 241 | 176 | 175 | 59 | 116 | 242 | 182 | 60 |
| wolsztyński | 305 | 156 | 149 | 86 | 34 | 52 | 219 | 122 | 97 |
| wrzesiński | 469 | 236 | 233 | 250 | 99 | 151 | 219 | 137 | 82 |
| <i>Miasto na prawach powiatu</i> | | | | | | | | | |
| Leszno | 379 | 207 | 172 | 379 | 207 | 172 | – | – | – |
| Kaliski | 4197 | 2012 | 2185 | 1726 | 624 | 1102 | 2471 | 1388 | 1083 |
| <i>Powiaty</i> | | | | | | | | | |
| gostyński | 365 | 156 | 209 | 137 | 32 | 105 | 228 | 124 | 104 |
| jarociński | 350 | 151 | 199 | 152 | 63 | 89 | 198 | 88 | 110 |
| kaliski | 497 | 278 | 219 | 5 | 4 | 1 | 492 | 274 | 218 |
| kepiński | 312 | 145 | 167 | 61 | 18 | 43 | 251 | 127 | 124 |
| krotoszyński | 338 | 153 | 185 | 199 | 81 | 118 | 139 | 72 | 67 |
| ostrowski | 889 | 479 | 410 | 410 | 148 | 262 | 479 | 331 | 148 |
| ostrzeszowski | 328 | 166 | 162 | 93 | 34 | 59 | 235 | 132 | 103 |
| pleszewski | 334 | 146 | 188 | 101 | 30 | 71 | 233 | 116 | 117 |
| rawicki | 381 | 167 | 214 | 165 | 43 | 122 | 216 | 124 | 92 |
| <i>Miasto na prawach powiatu</i> | | | | | | | | | |
| Kalisz | 403 | 171 | 232 | 403 | 171 | 232 | – | – | – |
| Koniński | 2280 | 1106 | 1174 | 790 | 266 | 524 | 1490 | 840 | 650 |
| <i>Powiaty</i> | | | | | | | | | |
| kolski | 500 | 231 | 269 | 162 | 53 | 109 | 338 | 178 | 160 |
| koniński | 724 | 407 | 317 | 93 | 32 | 61 | 631 | 375 | 256 |
| słupecki | 311 | 149 | 162 | 86 | 29 | 57 | 225 | 120 | 105 |
| turecki | 448 | 209 | 239 | 152 | 42 | 110 | 296 | 167 | 129 |
| <i>Miasto na prawach powiatu</i> | | | | | | | | | |
| Konin | 297 | 110 | 187 | 297 | 110 | 187 | – | – | – |
| Miasto Poznań | 3284 | 2277 | 1007 | 3284 | 2277 | 1007 | – | – | – |

TABL. 27. MIGRACJE WEWNĘTRZNE LUDNOŚCI W 2005 R. WEDŁUG PŁCI, PODREGIONÓW I POWIATÓW (cd.)
C. KOBIETY (cd.)

| WYSZCZEGÓLNIENIE | Odpływ migracyjny | | | | | | | | |
|----------------------------------|-------------------|--------------|--------------|--------------|-------------|-------------|-------------|-------------|-------------|
| | ogółem | | | z miast | | | ze wsi | | |
| | razem | do miast | na wieś | razem | do miast | na wieś | razem | do miast | na wieś |
| WOJEWÓDZTWO | 21289 | 10290 | 10999 | 12631 | 5269 | 7362 | 8658 | 5021 | 3637 |
| <i>Podregiony</i> | | | | | | | | | |
| Piłski | 2670 | 1417 | 1253 | 1458 | 697 | 761 | 1212 | 720 | 492 |
| <i>Powiaty</i> | | | | | | | | | |
| chodzieski | 283 | 140 | 143 | 153 | 79 | 74 | 130 | 61 | 69 |
| czarnkowsko-trzcianecki .. | 570 | 282 | 288 | 280 | 118 | 162 | 290 | 164 | 126 |
| piłski | 894 | 455 | 439 | 609 | 286 | 323 | 285 | 169 | 116 |
| wągrowiecki | 412 | 240 | 172 | 157 | 77 | 80 | 255 | 163 | 92 |
| złotowski | 511 | 300 | 211 | 259 | 137 | 122 | 252 | 163 | 89 |
| Poznański | 7384 | 3846 | 3538 | 3609 | 1567 | 2042 | 3775 | 2279 | 1496 |
| <i>Powiaty</i> | | | | | | | | | |
| gnieźniński | 879 | 470 | 409 | 508 | 240 | 268 | 371 | 230 | 141 |
| grodziski | 290 | 128 | 162 | 87 | 24 | 63 | 203 | 104 | 99 |
| kościański | 499 | 252 | 247 | 215 | 89 | 126 | 284 | 163 | 121 |
| leszczyński | 294 | 174 | 120 | 40 | 33 | 7 | 254 | 141 | 113 |
| międzychodzki | 225 | 110 | 115 | 94 | 29 | 65 | 131 | 81 | 50 |
| nowotomyski | 438 | 210 | 228 | 205 | 83 | 122 | 233 | 127 | 106 |
| obornicki | 301 | 163 | 138 | 169 | 77 | 92 | 132 | 86 | 46 |
| poznański | 2083 | 1224 | 859 | 1023 | 516 | 507 | 1060 | 708 | 352 |
| szamotulski | 496 | 229 | 267 | 235 | 92 | 143 | 261 | 137 | 124 |
| średzki | 314 | 156 | 158 | 92 | 39 | 53 | 222 | 117 | 105 |
| śremski | 417 | 181 | 236 | 244 | 67 | 177 | 173 | 114 | 59 |
| wolsztyński | 303 | 138 | 165 | 120 | 40 | 80 | 183 | 98 | 85 |
| wrzesiński | 520 | 282 | 238 | 252 | 109 | 143 | 268 | 173 | 95 |
| <i>Miasto na prawach powiatu</i> | | | | | | | | | |
| Leszno | 325 | 129 | 196 | 325 | 129 | 196 | – | – | – |
| Kaliski | 4510 | 2189 | 2321 | 2175 | 902 | 1273 | 2335 | 1287 | 1048 |
| <i>Powiaty</i> | | | | | | | | | |
| gostyński | 444 | 213 | 231 | 191 | 79 | 112 | 253 | 134 | 119 |
| jarociński | 380 | 206 | 174 | 157 | 76 | 81 | 223 | 130 | 93 |
| kaliski | 404 | 200 | 204 | 10 | 7 | 3 | 394 | 193 | 201 |
| kępiński | 326 | 138 | 188 | 96 | 25 | 71 | 230 | 113 | 117 |
| krotoszyński | 387 | 222 | 165 | 215 | 114 | 101 | 172 | 108 | 64 |
| ostrowski | 950 | 499 | 451 | 530 | 226 | 304 | 420 | 273 | 147 |
| ostrzeszowski | 342 | 155 | 187 | 150 | 65 | 85 | 192 | 90 | 102 |
| pleszewski | 397 | 173 | 224 | 143 | 53 | 90 | 254 | 120 | 134 |
| rawicki | 392 | 208 | 184 | 195 | 82 | 113 | 197 | 126 | 71 |
| <i>Miasto na prawach powiatu</i> | | | | | | | | | |
| Kalisz | 488 | 175 | 313 | 488 | 175 | 313 | – | – | – |
| Koniński | 2551 | 1240 | 1311 | 1215 | 505 | 710 | 1336 | 735 | 601 |
| <i>Powiaty</i> | | | | | | | | | |
| kolski | 569 | 288 | 281 | 250 | 106 | 144 | 319 | 182 | 137 |
| koniński | 618 | 338 | 280 | 101 | 52 | 49 | 517 | 286 | 231 |
| śłupecki | 337 | 167 | 170 | 101 | 39 | 62 | 236 | 128 | 108 |
| turecki | 501 | 242 | 259 | 237 | 103 | 134 | 264 | 139 | 125 |
| <i>Miasto na prawach powiatu</i> | | | | | | | | | |
| Konin | 526 | 205 | 321 | 526 | 205 | 321 | – | – | – |
| Miasto Poznań | 4174 | 1598 | 2576 | 4174 | 1598 | 2576 | – | – | – |

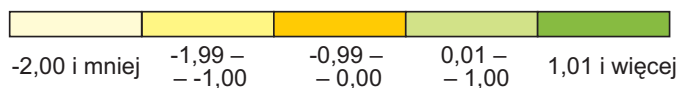
TABL. 27. MIGRACJE WEWNĘTRZNE LUDNOŚCI W 2005 R. WEDŁUG PŁCI, PODREGIONÓW I POWIATÓW (dok.)
C. KOBIETY (dok.)

| WYSZCZEGÓLNIENIE | Saldo migracji | | | | | |
|----------------------------------|----------------|--------------|-------------|------------------|--------------|-------------|
| | ogółem | | | na 1000 ludności | | |
| | razem | w miastach | na wsi | razem | w miastach | na wsi |
| WOJEWÓDZTWO | 1355 | -1589 | 2944 | 0,78 | -1,58 | 4,05 |
| <i>Podregiony</i> | | | | | | |
| Piłski | -219 | -264 | 45 | -1,05 | -2,27 | 0,49 |
| <i>Powiaty</i> | | | | | | |
| chodzieski | -13 | -28 | 15 | -0,54 | -1,99 | 1,50 |
| czarnkowsko-trzcianecki .. | -45 | -71 | 26 | -1,02 | -3,36 | 1,14 |
| piłski | -40 | -128 | 88 | -0,57 | -2,74 | 3,72 |
| wągrowiecki | 8 | 42 | -34 | 0,23 | 2,56 | -1,89 |
| złotowski | -129 | -79 | -50 | -3,68 | -4,41 | -2,91 |
| Poznański | 3048 | 439 | 2609 | 5,17 | 1,50 | 8,79 |
| <i>Powiaty</i> | | | | | | |
| gnieźnieński | -97 | -106 | 9 | -1,35 | -2,25 | 0,36 |
| grodziski | -8 | 31 | -39 | -0,32 | 3,23 | -2,55 |
| kościański | -15 | 6 | -21 | -0,38 | 0,32 | -1,00 |
| leszczyński | 94 | 13 | 81 | 3,74 | 5,76 | 3,54 |
| międzychodzki | -16 | 8 | -24 | -0,86 | 0,91 | -2,45 |
| nowotomyski | -27 | -27 | - | -0,73 | -1,49 | - |
| obornicki | 4 | -33 | 37 | 0,14 | -2,22 | 2,74 |
| poznański | 3101 | 628 | 2473 | 21,47 | 10,00 | 30,29 |
| szamotulski | 40 | -29 | 69 | 0,91 | -1,34 | 3,13 |
| średzki | -33 | -1 | -32 | -1,18 | -0,09 | -1,92 |
| śremski | - | -69 | 69 | - | -3,86 | 5,74 |
| wolsztyński | 2 | -34 | 36 | 0,07 | -4,79 | 1,75 |
| wrzesiński | -51 | -2 | -49 | -1,35 | -0,10 | -2,74 |
| <i>Miasto na prawach powiatu</i> | | | | | | |
| Leszno | 54 | 54 | - | 1,63 | 1,63 | - |
| Kaliski | -313 | -449 | 136 | -0,76 | -2,24 | 0,64 |
| <i>Powiaty</i> | | | | | | |
| gostyński | -79 | -54 | -25 | -2,04 | -3,23 | -1,13 |
| jarociński | -30 | -5 | -25 | -0,83 | -0,34 | -1,15 |
| kaliski | 93 | -5 | 98 | 2,27 | -5,92 | 2,44 |
| kępiński | -14 | -35 | 21 | -0,50 | -4,50 | 1,03 |
| krotoszyński | -49 | -16 | -33 | -1,24 | -0,67 | -2,13 |
| ostrowski | -61 | -120 | 59 | -0,75 | -2,69 | 1,59 |
| ostrzeszowski | -14 | -57 | 43 | -0,51 | -5,97 | 2,37 |
| pleszewski | -63 | -42 | -21 | -2,00 | -4,50 | -0,95 |
| rawicki | -11 | -30 | 19 | -0,36 | -1,96 | 1,27 |
| <i>Miasto na prawach powiatu</i> | | | | | | |
| Kalisz | -85 | -85 | - | -1,47 | -1,47 | - |
| Koniński | -271 | -425 | 154 | -1,21 | -4,40 | 1,21 |
| <i>Powiaty</i> | | | | | | |
| kolski | -69 | -88 | 19 | -1,50 | -4,89 | 0,68 |
| koniński | 106 | -8 | 114 | 1,69 | -0,87 | 2,13 |
| słupecki | -26 | -15 | -11 | -0,87 | -1,67 | -0,53 |
| turecki | -53 | -85 | 32 | -1,23 | -4,70 | 1,28 |
| <i>Miasto na prawach powiatu</i> | | | | | | |
| Konin | -229 | -229 | - | -5,40 | -5,40 | - |
| Miasto Poznań | -890 | -890 | - | -3,00 | -3,00 | - |

6. SALDO MIGRACJI NA 1000 LUDNOŚCI W 2005 R.

W POWIATACH

W PODREGIONACH



TABL. 28. LUDNOŚĆ WOJEWÓDZTWA WIELKOPOLSKIEGO NA TLE KRAJU W 2005 R.

| WYSZCZEGÓLNIENIE | Województwo wielkopolskie | Polska |
|---|---------------------------|---------|
| Ludność ^a w tys. | 3372,4 | 38157,1 |
| w tym kobiety | 1736,3 | 19703,2 |
| miasta | 1925,5 | 23423,7 |
| w tym kobiety | 1010,8 | 12304,2 |
| wieś | 1446,9 | 14733,3 |
| w tym kobiety | 725,5 | 7399,0 |
| Ludność ^a na 1 km ² w osobach | 113 | 122 |
| miasta | 1294 | 1100 |
| wieś | 51 | 51 |
| Współczynnik feminizacji ^a | 106 | 107 |
| miasta | 111 | 111 |
| wieś | 101 | 101 |
| Udział ludności miejskiej ^a w % | 57,1 | 61,4 |
| Ludność ^a w wieku: | | |
| przedprodukcyjnym: w tys. | 728,8 | 7863,8 |
| w % | 21,6 | 20,6 |
| produkcyjnym: w tys. | 2179,2 | 24405,0 |
| w % | 64,6 | 64,0 |
| poprodukcyjnym: w tys. | 464,5 | 5888,2 |
| w % | 13,8 | 15,4 |
| Ludność ^a w wieku nieprodukcyjnym na 100 osób w wieku produkcyjnym | 55 | 56 |
| Małżeństwa: w tys. | 19,0 | 206,9 |
| na 1000 ludności | 5,63 | 5,42 |
| Rozwody: w tys. | 4,6 | 67,6 |
| na 1000 ludności | 1,37 | 1,77 |
| Urodzenia żywe: w tys. | 35,3 | 364,4 |
| na 1000 ludności | 10,49 | 9,55 |
| Zgony: w tys. | 30,2 | 368,3 |
| na 1000 ludności | 8,99 | 9,65 |
| Zgony niemowląt na 1000 urodzeń żywych | 5,86 | 6,42 |
| Przyrost naturalny | 5065 | -3902 |
| miasta | 1830 | -8203 |
| wieś | 3235 | 4301 |
| 1000 ludności | 1,51 | -0,10 |
| miasta | 0,96 | -0,35 |
| wieś | 2,23 | 0,29 |
| Migracje wewnętrzne: | | |
| napływ | 42857 | 422779 |
| odpływ | 40334 | 422779 |
| saldo | 2523 | - |
| na 1000 ludności | 0,75 | - |
| Migracje zagraniczne: | | |
| imigracja | 356 | 9364 |
| emigracja | 578 | 22242 |
| saldo | -222 | -12878 |
| na 1000 ludności | -0,07 | -0,34 |
| Ogólne saldo migracji | 2301 | -12878 |
| miasta | -3763 | -43077 |
| wieś | 6064 | 30199 |
| na 1000 ludności | 0,68 | -0,34 |
| miasta | -1,97 | -1,84 |
| wieś | 4,18 | 2,04 |

^a Stan w dniu 31 XII.