

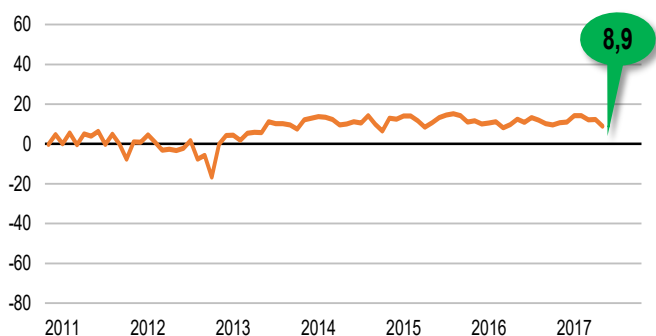
## KONIUNKTURA GOSPODARCZA

w lipcu 2017 r.

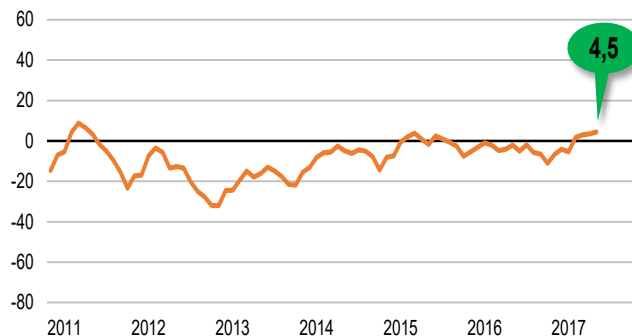
opinie formułowane przez jednostki z siedzibą w województwie WIELKOPOLSKIE

### OGÓLNY KLIMAT KONIUNKTURY

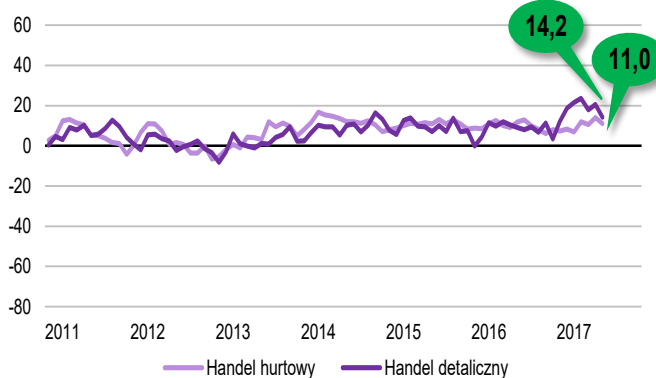
PRZETWÓRSTWO PRZEMYSŁOWE



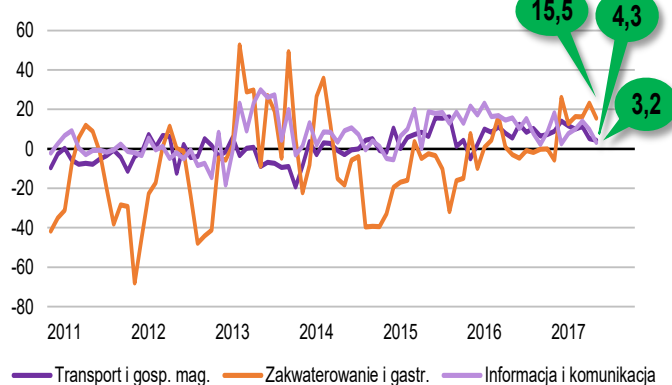
BUDOWNICTWO



HANDEL



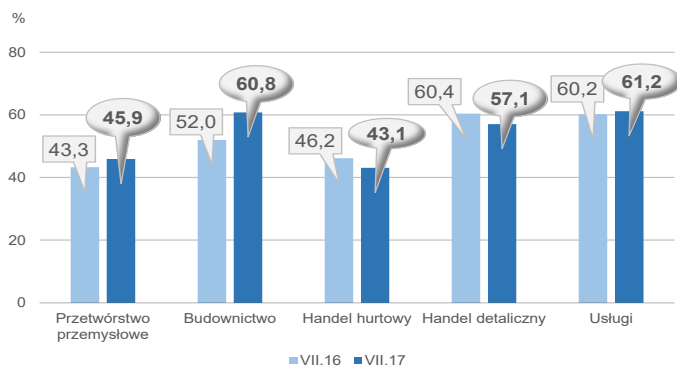
USŁUGI



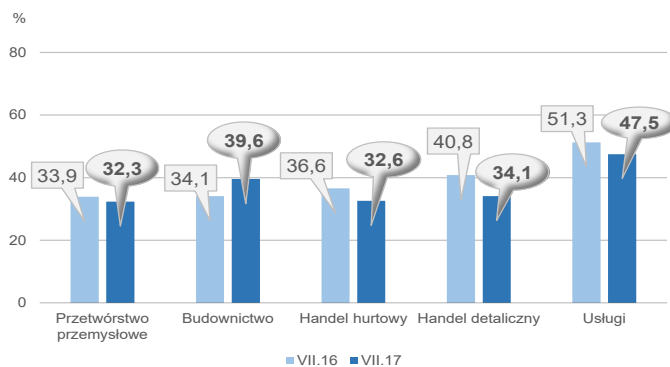
Ogólny klimat koniunktury we wszystkich badanych obszarach działalności w województwie wielkopolskim oceniany jest korzystnie, choć ostrożniej niż przed miesiącem, z wyjątkiem firm z sekcji **budownictwo** oraz **transport i gospodarka magazynowa**, które formułują oceny zbliżone do zgłaszanych przed miesiącem.

# BARIERY DZIAŁALNOŚCI

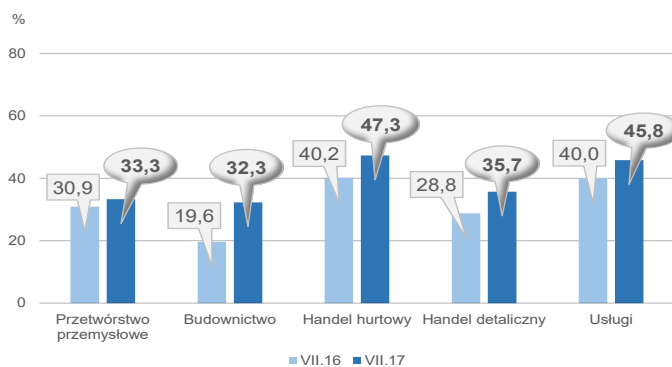
## KOSZTY ZATRUDNIENIA



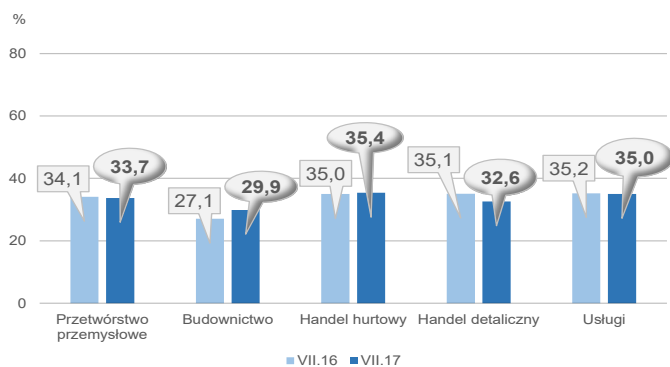
## WYSOKIE OBCIĄŻENIA NA RZECZ BUDŻETU



## NIEJASNE I NIESPÓJNE PRZEPISY PRAWNE



## NIEPEWNOŚĆ OGÓLNEJ SYTUACJI GOSPODARCZEJ



Najczęściej wskazywaną barierą utrudniającą funkcjonowanie przedsiębiorstw ze wszystkich prezentowanych obszarów gospodarki jest bariera związana z kosztami zatrudnienia – za najważniejszą uznają ją w lipcu firmy usługowe, budowlane oraz przemysłowe. Konkurencja na rynku, która w największym stopniu oddziałuje na podmioty handlowe, stanowi też istotne utrudnienie dla przedsiębiorstw budowlanych (choć w tym obszarze działalności jej znaczenie w skali roku spadło). Do ważnych barier zgłaszanych przez przedsiębiorców ze wszystkich prezentowanych obszarów działalności należą także niejasne i niespójne przepisy prawne (wzrost w porównaniu z lipcem ub. r. odnotowano przede wszystkim w budownictwie, a także – w mniejszym stopniu – w handlu hurtowym i detalicznym oraz usługach).

W skali roku istotnie wzrosło znaczenie barier związanych z niedoborem wykwalifikowanych pracowników w jednostkach budowlanych oraz – w mniejszym stopniu – w usługach i przetwórstwie przemysłowym (jest to w tym rodzaju działalności druga co do ważności bariera) oraz niedoborem pracowników w przetwórstwie przemysłowym, handlu hurtowym i detalicznym.

W **przetwórstwie przemysłowym** badaniem objęte są podmioty o liczbie pracujących 10 i więcej osób. W pozostałych badaniach (**budownictwo, handel hurtowy i detaliczny, usługi**) uczestniczą również podmioty o liczbie pracujących do 9 osób.

**Przetwórstwo przemysłowe** – sekcja C; **Budownictwo** – sekcja F; **Handel hurtowy** – dział 46; **Handel detaliczny** – działy 45 i 47

**Usługi** – sekcje: H – Transport i gospodarka magazynowa, I – Działalność związana z zakwaterowaniem i usługami gastronomicznymi, J – Informacja i komunikacja, K – Działalność finansowa i ubezpieczeniowa, L – Działalność związana z obsługą rynku nieruchomości, M – Działalność profesjonalna, naukowa i techniczna, N – Działalność w zakresie usług administrowania i działalność wspierająca, P – Edukacja, Q – Opieka zdrowotna i pomoc społeczna, R – Działalność związana z kulturą, rozrywką i rekreacją, S – Pozostała działalność usługowa

Opracowanie merytoryczne:  
**Departament Przedsiębiorstw**  
 Hanna Sękowska Tel. 22 608 36 51,  
 Magdalena Święcka Tel. 22 608 35 50,  
 Olga Gaca Tel. 22 608 36 51,  
 Hubert Stefaniak Tel. 22 608 35 50,  
 Łukasz Gontarz Tel. 22 608 35 50.

Rozpowszechnianie:  
**Rzecznik Prasowy Prezesa GUS**  
 Karolina Dawidziuk  
 Tel: 22 608 3009, 22 608 3475  
 e-mail: [rzecznik@stat.gov.pl](mailto:rzecznik@stat.gov.pl)

Wyniki badania koniunktury w przemyśle, budownictwie, handlu i usługach można znaleźć na stronie GUS

[http://stat.gov.pl/obszary-tematyczne/koniunktura/koniunktura/publikacja\\_4.html](http://stat.gov.pl/obszary-tematyczne/koniunktura/koniunktura/publikacja_4.html)

Zeszyt Metodologiczny „Badanie koniunktury gospodarczej GUS”, 2017

[http://stat.gov.pl/obszary-tematyczne/koniunktura/koniunktura/publikacja\\_5.html](http://stat.gov.pl/obszary-tematyczne/koniunktura/koniunktura/publikacja_5.html)